Energistyrelsen

ENERGIMÆRKNINGSRAPPORT

ENERGIMÆRKE OG FORSLAG TIL ENERGIFORBEDRINGER

Kabbelejevej 29-31
Kabbelejevej 29
2700 Brønshøj

DINE BYGNINGER HAR ENERGIMÆRKE **D**

Du betaler hvert år 42.200 kr. mere, end du behøver i energiudgifter*

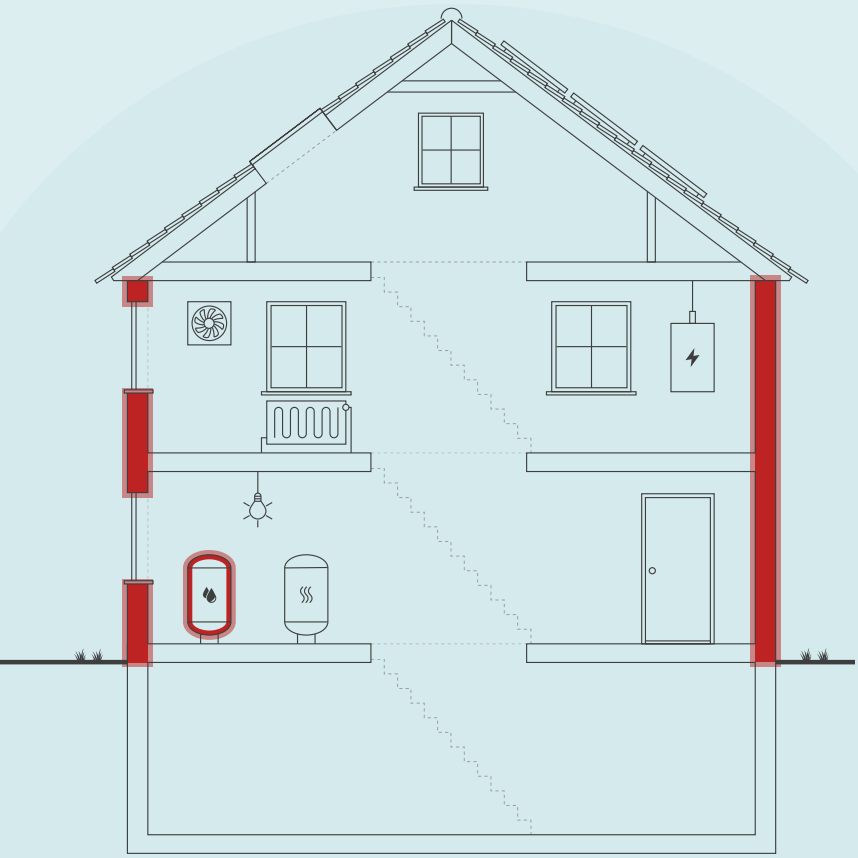

Skitsen illustrerer en generisk bygning, baseret på bygningens karaktertræk. Ikonforklaring kan ses under afsnittet IKONFORKLARING.

ENERGIKONSULENTENS BEDSTE ANBEFALINGER

1 Hulmursisolering

Årlig besparelse:	16.900 kr.
Investering:	100.000 kr.

2 Isolering af varmtvandsstigstrenge

Årlig besparelse:	3.400 kr.
Investering:	11.000 kr.

BYGNINGENS ENERGIFORBRUG*

	I DAG	EFTER RENTABLE TILTAG	DU SPARER ÅRLIGT
Fjernvarme	120.700 kr.	93.900 kr.	26.800 kr.
El til andet	64.900 kr.	49.500 kr.	15.400 kr.
Overskud fra solceller	0 kr.	0 kr.	0 kr.
Samlet energiudgift	185.600 kr.	143.400 kr.	42.200 kr.
Samlet CO2-udledning	15,23 ton	10,26 ton	4,97 ton

* Tallene er baseret på en standardiseret brug af bygningen. Se siden: FORMÅLET MED ENERGIMÆRKNINGEN.

FORBEDRING AF ENERGIMÆRKET VED GENNEMFØRSEL AF ALLE RENTABLE FORSLAG:

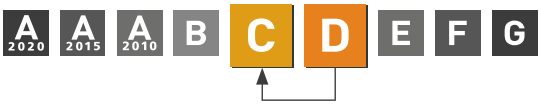

Adresse
Kabbelejevej 29
2700 Brønshøj

Energimærkningsnummer
311723276

Gyldighedsperiode
19. november 2023 - 19. november 2033

Udarbejdet af
JDM Rådgivende Ingeniør ApS
CVR-nr.: 32277292

På denne side får du hjælp til at igangsætte de energiforbedringer, som energikonsulenten har fremhævet. Du kan sammenligne tiltagene på tværs af økonomi, klima og praktiske forhold, ligesom der til hvert forslag er en trinvis guide til at komme i gang med energiforbedringerne.

På de følgende sider i rapporten finder du detaljeret information om energikonsulentens forbedringsforslag.

HULMURSISOLERING

1. Find en håndværker eller anden relevant fagperson som kan hjælpe dig med planlægning og udførelse af din energiforbedring.
2. På Sparenergi.dk kan du få inspiration til energiforbedringen om "Hulmursisolering"
3. Læs mere om den konkrete energiforbedring på www.sparenergi.dk/hulmursisolering
4. Indhent et eller flere tilbud på energiforbedringen, udvælg den løsning, der passer dig bedst, og begynd din energiforbedring.

Besparelse
16.900 kr./årligt

CO2-reduktion
1.677 kg./årligt

Investering
100.000 kr.

Renoveringstid
Fra 1 uge til 2 uger

ISOLERING AF VARMTVANDSSTIGSTRENGE

1. Find en håndværker eller anden relevant fagperson som kan hjælpe dig med planlægning og udførelse af din energiforbedring.
2. På Sparenergi.dk kan du få inspiration til energiforbedringen om "Isolering af rør til varmt vand"
3. Læs mere om den konkrete energiforbedring på www.sparenergi.dk/isolering-af-roer-til-varmt-vand
4. Indhent et eller flere tilbud på energiforbedringen, udvælg den løsning, der passer dig bedst, og begynd din energiforbedring.

Besparelse
3.400 kr./årligt

CO2-reduktion
333 kg./årligt

Investering
11.000 kr.

Renoveringstid
Fra 2 dage til 1 uge

RÅD OM FINANSIERING

Der eksisterer flere offentlige tilskudspuljer, hvorfra det er muligt at ansøge om tilskud til energirenoveringer. Hold dig opdateret om eksisterende tilskudspuljer på www.sparenergi.dk.

Flere banker tilbyder klima- og energieffektiviseringslån med lav rente. Ring til din bank og hør, hvad de kan tilbyde.

HJÆLP TIL GENNEMFØRELSE AF ENERGIBESPARELSER

Energikonsulenten kan fortælle dig, hvilke forudsætninger der ligger til grund for de enkelte forbedringsforslag.

På sparenergi.dk kan du læse mere om energirenoveringer og finde inspiration og hjælp til at igangsætte en energirenovering. Find f.eks. Bygningsguiden, hvor vi har samlet viden om de mest almindelige hustyper i Danmark – så du kan få overblik over, hvordan man opnår en bedre bolig, der både er energieffektiv, har et godt indeklima og er tidssvarende.

ALLE RAPPORTENS ANBEFALINGER

På denne side kan du sammenligne økonomi og klimaeffekt for alle rapportens forbedringsforslag.

RENTABLE RENOVERINGSFORSLAG			
RENOVERINGSFORSLAG	ÅRLIG BESPARELSE*	INVESTERING	REDUKTION I ÅRLIGT UDLEDT CO2
HULE YDERVÆGGE Hulmursisolering	16.900 kr.	100.000 kr.	1.677 kg CO_2
MASSIVE YDERVÆGGE Indvendig isolering af brystninger	1.900 kr.	50.000 kr.	182 kg CO_2
ETAGEADSKILLELSE Efterisolering af etageadskillelse over uopvarmet kælder	3.300 kr.	80.000 kr.	319 kg CO_2
VARMTVANDSRØR Isolering af varmtvandsstigstrenge	3.400 kr.	11.000 kr.	333 kg CO_2
VARMTVANDSRØR Efterisolering af ledninger i varmtvandsanlægget i kælder i nr. 31	1.100 kr.	10.000 kr.	103 kg CO_2
VARMTVANDSBEHOLDER Montering af isoleringskappe på varmtvandsbeholder	700 kr.	2.000 kr.	60 kg CO_2
BELYSNING Udskiftning af glødepærer i fælleslys	400 kr.	500 kr.	35 kg CO_2
SOLCELLER Etablering af solcelleanlæg	15.000 kr.	280.000 kr.	2.265 kg CO_2
ANDRE FORSLAG DER KAN VÆRE RENTABLE, HVIS DE UDFØRES SAMMEN MED ANDRE RENOVERINGER			
UDNYTTET TAGRUM Efterisolering af tag i forbindelse med en tagrenovering	8.300 kr.		821 kg CO_2
MASSIVE YDERVÆGGE Efterisolering af ydervægge	9.400 kr.		934 kg CO_2
FACADEVINDUER Udskiftning af vinduer med termoruder til nye A-mærkede vinduer	5.400 kr.		533 kg CO_2
OVENLYS Udskiftning af tagvinduer i skråvægge	100 kr.		7 kg CO_2
VENTILATION Etablering af mikroventilation	5.000 kr.		519 kg CO_2
VARMERØR Efterisolering af varmefordelingsledninger i kælder	1.500 kr.		144 kg CO_2

* Tallene er baseret på en standardiseret brug af bygningen. Se siden: FORMÅLET MED ENERGIMÆRKNINGEN.

FORMÅLET MED ENERGIMÆRKNINGEN

Energimærkning af bygninger har to formål: Mærkningen synliggør bygningens beregnede energibehov og er derfor en form for varedeklaration, når en bygning sælges eller udlejes. På baggrund af det beregnede energibehov tildeles boligen en karakter på energimærkningsskalaen fra A2020 til G.

Rapporten giver et overblik over de energimæssige forbedringer af bygningerne, som er rentable at gennemføre eller kan være rentable, hvis de udføres sammen med andre renoveringer. Rapporten beskriver hvad forbedringerne går ud på, hvad de koster at gennemføre, hvor meget energi og CO2 man sparer, og hvor stor besparelse der kan opnås på el- og varmeregninger ud fra det beregnede energibehov.

DERFOR SKAL DU GENNEMFØRE ENERGIFORBEDRINGER:

BEDRE INDEKLIMA
Energiforbedringer kan have en positiv betydning for indeklimaet.

VARMERE OVERFLADER
Bygningen bliver bedre til at holde på varmen, så det er muligt at udnytte flere områder i bygningen, der før var for kolde.

ØGET KOMFORT
Det bliver nemmere at opretholde den rette temperatur i bygning, så den bliver rarere at være i.

MINDRE TRÆK
Bygningen bliver tættere, så det ikke længere trækker fra de steder, hvor brugerne før var generet af kulde og træk.

Det beregnede energibehov er en ret præcis indikator for bygningens energimæssige kvalitet – i modsætning til det faktiske forbrug, som naturligvis er stærkt afhængigt både af vejret og af de vaner, som bygningens brugere har. Nogle sparer på varmen, mens andre fyrer for åbne vinduer eller bruger store mængder varmt vand.

For at kunne sammenligne bygningers energimæssige kvalitet, beregnes bygningens beregnede energibehov ud fra en række standardantagelser for vejr, familiestørrelse, indendørstemperatur, adfærd m.v. Nedenfor ses de mest centrale antagelser for det beregnede energibehov.

FIRE ÅRSAGER TIL AT BYGNINGENS FAKTISKE VARMEREGNING KAN AFVIGE FRA DET BEREGNEDE ENERGIBEHOV I RAPPORTEN:

BRUG AF BYGNINGEN
Der antages en gennemsnitlig anvendelse af bygningen ift. brugere, drift og apparater. Det faktiske varmeforbrug kan afvige, hvis bygningen har et andet brugsmønster.

INDENDØRSTEMPERATUR
Der antages en konstant opvarmning af bygningen til 20°C. Den faktiske varmeregning kan afvige hvis brugerne ønsker en højere eller lavere temperatur.

VARMTVANDSFORBRUG
Der antages et gennemsnitligt forbrug af varmt vand relativt til bygningens størrelse. Den faktiske varmeregning kan afvige, hvis brugerne bruger mere eller mindre varmt vand.

VEJRFORHOLD
Der antages gennemsnitlige vejrforhold. Den faktiske varmeregning kan afvige, hvis vinteren er særlig varm eller kold.

BAGGRUNDSINFORMATION

BYGNINGSBESKRIVELSE / Bygning 1

ADRESSE
Kabbelejevej 29, 2700 Brønshøj

BYGNINGENS ANVENDELSE I FØLGE BBR
Etagebolig-bygning, flerfamiliehus eller to-familiehus (140)

KOMMUNE NR.	BFE NR.	BYGNINGS NR.	BOLIGAREAL I BBR	ERHVERVSAREAL I BBR
101	6007772	1	450 m²	0 m²
OPFØRELSESÅR	**OPVARMET BYGNINGSAREAL**	**HERAF TAGETAGE OPVARMET**	**HERAF KÆLDERETAGE OPVARMET**	**UOPVARMET KÆLDERETAGE**
1941	450 m²	134 m²	0 m²	158 m²

ÅR FOR VÆSENTLIG RENOVERING	VARMEFORSYNING	SUPPLERENDE VARME
Ikke angivet	Fjernvarme	Ingen

D	C	A 2010
ENERGIMÆRKE	ENERGIMÆRKE EFTER RENTABLE BESPARELSESFORSLAG	ENERGIMÆRKE EFTER ALLE BESPARELSESFORSLAG

BYGNINGENS BEREGNEDE ENERGIBEHOV

Opvarmning

FORSYNINGSFORM	VARMEBEHOV I kWh	OMREGNET TIL ENERGIENHED FOR FORSYNINGSFORM
Fjernvarme	73.670	73,67 MWh fjernvarme

Andre energibehov

EL TIL ANDET*	kWh
El til bygningsdrift	421
El til forbrug	13.984

*El til bygningsdrift er det elforbrug, der i beregningen går til installationer, f.eks. varmefordelingspumper, ventilation mv. El til forbrug dækker over et standardiseret, gennemsnitligt elforbrug til f.eks. hvidevarer, tv mv. El til forbrug påvirker ikke energimærkekarakteren, men den varme der afgives fra elforbrugende udstyr reducerer bygningens beregnede varmebehov.

BYGNINGSBESKRIVELSE / Bygning 2

ADRESSE
Kabbelejevej 31, 2700 Brønshøj

BYGNINGENS ANVENDELSE I FØLGE BBR
Etagebolig-bygning, flerfamiliehus eller to-familiehus (140)

KOMMUNE NR.	BFE NR.	BYGNINGS NR.	BOLIGAREAL I BBR	ERHVERVSAREAL I BBR
101	6007772	2	446 m²	0 m²
OPFØRELSESÅR	**OPVARMET BYGNINGSAREAL**	**HERAF TAGETAGE OPVARMET**	**HERAF KÆLDERETAGE OPVARMET**	**UOPVARMET KÆLDERETAGE**
1941	446 m²	130 m²	0 m²	158 m²

ÅR FOR VÆSENTLIG RENOVERING	VARMEFORSYNING	SUPPLERENDE VARME
Ikke angivet	Fjernvarme	Ingen

D	C	A 2010
ENERGIMÆRKE	ENERGIMÆRKE EFTER RENTABLE BESPARELSESFORSLAG	ENERGIMÆRKE EFTER ALLE BESPARELSESFORSLAG

BYGNINGENS BEREGNEDE ENERGIBEHOV

Opvarmning

FORSYNINGSFORM	VARMEBEHOV I kWh	OMREGNET TIL ENERGIENHED FOR FORSYNINGSFORM
Fjernvarme	73.710	73,71 MWh fjernvarme

Andre energibehov

EL TIL ANDET*	kWh
El til bygningsdrift	421
El til forbrug	13.861

*El til bygningsdrift er det elforbrug, der i beregningen går til installationer, f.eks. varmefordelingspumper, ventilation mv. El til forbrug dækker over et standardiseret, gennemsnitligt elforbrug til f.eks. hvidevarer, tv mv. El til forbrug påvirker ikke energimærkekarakteren, men den varme der afgives fra elforbrugende udstyr reducerer bygningens beregnede varmebehov.

ANVENDTE ENERGIPRISER INKL. AFGIFTER VED BEREGNING AF BESPARELSER

Anvendte energipriser ved beregning af energibesparelserne i denne rapport:

Fjernvarme
653 kr. pr. MWh
Fast afgift: 24.411 kr. pr. år

Elektricitet til andet end opvarmning
2,26 kr. pr. kWh

I den variable varmeudgift er der indregnet en ekstrabetaling på ca. kr. 2.800,-, som en følge af en utilstrækkelig afkøling af fjernvarmevandet. Det anbefales at føre en driftsjournal over varme- og varmtvandsanlægget, da dette vil hjælpe med at finde årsagen til den utilstrækkelige afkøling.

OPLYST FORBRUG INKL. MOMS OG AFGIFTER

Denne rapport indeholder oplysninger omkring det faktiske forbrug, som energikonsulenten har indhentet ved udførelsen af energimærket. Oplysningerne om det faktiske forbrug kan ses under afsnittet OPLYST ENERGIFORBRUG.

FORBEHOLD FOR PRISER PÅ INVESTERING I ENERGIBESPARELSE

Energimærkets besparelsesforslag er baseret på energikonsulentens erfaring og vurdering. Før energibesparelsesforslagene iværksættes, bør der altid indhentes tilbud fra flere leverandører, da de angivne priser alene skal betragtes som vejledende. Desuden bør det undersøges om energiforbedringen kræver myndighedsgodkendelse.

Årligt abonnement for salg af el bør undersøges nærmere, da dette varierer meget på det frie el marked.

For en konkret vurdering af ejendommens isoleringsmæssige tilstand, skal der udføres destruktive indgreb i klimaskærmen.

DESTRUKTIVE UNDERSØGELSER

Der er i forbindelse med bygningsgennemgang ikke givet tilladelse til at foretage destruktive undersøgelser. Oplysning om isolering beror derfor på energikonsulentens skøn, tegningsmateriale og byggeskik.

FIRMA

Firmanummer: 600198
CVR-nummer: 32277292

JDM Rådgivende Ingeniør ApS
Almindingen 43
2870 Dyssegård

www.jdm-ing.dk - Energimækning - BSim termisk indeklimaanalyse - Termografi - Vedligeholdelsesplan
jdm@jdm-ing.dk
tlf. 88 30 72 20

Ved energikonsulent
Jakob Madsen

RAPPORTENS GYLDIGHED

Gyldig fra 19. november 2023 til den 19. november 2033

KLAGEMULIGHEDER

Tror du, der er fejl i rapporten, eller ønsker du at klage over energimærkningen, skal du rette henvendelse til det certificerede energimærkningsfirma, der har udarbejdet mærkningen.
Ejeren af bygningen eller enheden kan klage. Klagen skal være modtaget hos det certificerede energimærkningsfirma, senest:

- 1 år efter energimærkningsrapportens dato, eller
- 1 år efter bygningens overtagelsesdag, som er aftalt mellem sælger og køber, hvis bygningen efter indberetningen af energimærkningsrapporten har fået ny ejer - dog senest 6 år efter energimærkningsrapportens datering.

Reglerne om klageadgang står i gældende bekendtgørelse om energimærkning af bygninger. Klik ind på linket og læs mere om, hvordan du indgiver en klage.

www.ens.dk/ansvarsomraader/energimaerkning-af-bygninger/klagevejledning

Det certificerede energimærkningsfirma behandler klagen og bør meddele sin skriftlige afgørelse af klagen inden for 4 uger.

BEHANDLING AF OPLYSNINGER

Energistyrelsen er ansvarlig for behandlingen af oplysninger om bygningen, herunder offentliggørelse af energimærkningsrapporten. Du kan læse mere om reglerne, samt hvordan vi behandler oplysninger på vores hjemmeside.

www.ens.dk/ansvarsomraader/energimaerkning-af-bygninger/lovgivning-om-energimaerkning

ENERGIKONSULENTENS SUPPLERENDE KOMMENTARER

Ejendommen er en beboelsesejendom bestående af 2 identiske bygninger på hver 2 etager samt udnyttet tagetage. Der er et uudnyttet og uopvarmet hanebåndsloft. Der er fuld kælder under ejendommen som er uopvarmet.

Af rapporten fremgår det, at der er mange rentable forslag som kan reducere ejendommens energiforbrug. Hvis følgende besparelsesforslag gennemføres, vil ejendommen opnå energiklasse "C":
- isolering af varmtvandsstigstrenge
- hulmursisolering af hulmure
eller
- udskiftning af vinduer med termoruder til nye A-mærkede vinduer
- hulmursisolering af hulmure

Kombinationen af andres besparelsesforslag kan også bringe ejendommen op på energiklasse "C".

Af nogle besparelsesforslag fremgår det, at tilbagebetalingstider er mere end 10 år, hvilket kan virke demotiverende. Tilbagebetalingstider er dog stadig mindre end investeringers levetider, hvilket gør, at besparelsesforslag er rentable. Forventning om stigende priser og energiafgifter i fremtiden kan hurtigt gøre urentable besparelsesforslag rentable. Desuden opnås ofte andre fordele ved at foretage forbedringer og udskiftninger. Selvom det er dyrt at udskifte ældre vinduer til nye, opnås der et forbedret komfortniveau ved ophold omkring vinduer, som ofte har en højere værdi end selve varmebesparelsen.

Alle beløb angivet i rapporten er inkl. moms.

Det er vigtigt, at der inden igangsætning af energibesparende forslag, udarbejdes et projekt eller foretages en dimensionering af de ønskede ændringer, som sikrer en korrekt udførelse. Forkert udførte besparelsesforslag kan give sig til kende i alvorlige byggetekniske svigt på både kort og lang sigt eller udeblivelse af energibesparelser.

Energimærkningen er foretaget iht. retningslinier i håndbog for energikonsulenter.

Følgende er stillet til rådighed for udarbejdelse af energimærket:
- Årsopgørelse for varme
- Tegningsmateriale
- Energimærke 2013

Hvor intet andet er anført under bygningsbeskrivelser, er oplysninger om bygningsdele og isolerings- og energiforhold, alene baseret på en visuel vurdering.

KOMMENTARER TIL BYGNINGSBESKRIVELSEN

Det opmålte areal stemmer rimeligt overens med arealet jf. BBR-meddelelsen.

GENNEMGANG AF BYGNINGERNES ENERGITILSTAND

På de følgende sider kan du se en detaljeret beskrivelse af energitilstanden af dine bygninger, energikonsulentens forslag til energiforbedringer og tilhørende energiløsninger.

Nogle forbedringsforslag er rentable. Det betyder, at du sparer mere på dit energiforbrug inden for energiforbedringens levetid, end energiforbedringen koster at gennemføre.

De rentable forslag fremgår med en investeringspris.

Nogle forbedringsforslag kan med fordel overvejes ved renoveringer, eller hvis der er bygningsdele, der alligevel skal udskiftes. Investeringsprisen til forbedringsforslag ved renovering, er ikke angivet da investeringen vil afhænge af den konkrete renovering, som skal ske i forbindelse med besparelsesforslaget.

TAG OG LOFT

FLADT TAG

STATUS

Kvisttage vurderes at være uisolerede.

UDNYTTET TAGRUM

STATUS

Tagkonstruktion er udført med sadeltag. Loftet er et træbjælkelag som vurderes isoleret med ca. 400 mm granulat.

Skråvægge er inspiceret fra loftet, og vurderes isoleret med 75-100 mm.

Skunke er inspiceret fra lem og vurderes isolerede med omkring 200 mm.

RENOVERINGSFORSLAG	ÅRLIG BESPARELSE	INVESTERING
I forbindelse med en fremtidig renovering eller udskiftning af taget, skal tagkonstruktionen ombygges, så der kan isoleres til samlet ca. 350 mm i skråvægge, skunke og kvisttage. Flunke isoleres til samlet ca. 200 mm. Der kan benyttes mindre isolering i kviste, hvis blot der kompenseres med mere isolering andre steder.	8.300 kr.	

YDERVÆGGE

HULE YDERVÆGGE

STATUS

Ydervægge er murede og ca 36 cm tykke. 1. salen samt gavlen på 2. sal er med hulmur som oplyses at være uisoleret. I flere lejligheder er der supplerende isoleret indvendig med 10-15 mm celutex

RENOVERINGSFORSLAG	ÅRLIG BESPARELSE	INVESTERING
	16.900 kr.	100.000 kr.

Der foretages en efterisolering af hulmur ved indblæsning af granuleret isoleringsmateriale. Hulmursisolering foretages udefra. Da omfanget af hulmur er begrænset bliver besparelsen også begrænset. Alternativt foretages en udvendig efterisolering af ydervægge på alle etager med ca. 200 mm, som afsluttes med en facadepuds. Dette er en dyrere løsning men giver også en betydeligt bedre isoleringsevne, og som alle lejligheder får glæde af. En udvendig facadeisolering ændre bygningernes udtryk markant pga. de pudsede ydervægge.		

MASSIVE YDERVÆGGE

STATUS

Ydervægge i stueetage er murede og massive og 36 cm tykke. I flere lejligheder er der supplerende isoleret indvendig med 10-15 mm celutex

Brystninger under vinduer er med reduceret tykkelse, ca. 24 cm. Det vurderes, at ca. halvdelen af brystninger er isolerede med omkring 100 mm, afsluttet med en pladebeklædningen.

RENOVERINGSFORSLAG	ÅRLIG BESPARELSE	INVESTERING
Brystningsnicher udfyldes med isolering, ca. 100 mm og en dampspærre på den varme side, som lukkes med en pladebeklædning.	1.900 kr.	50.000 kr.

RENOVERINGSFORSLAG	ÅRLIG BESPARELSE	INVESTERING
Der foretages en udvendig efterisolering af massive ydervægge mod vej og mod baggård, med omkring 125-250 mm isolering (afhængig af isoleringstype), som fastgøres på ydervægge, og efterfølgende pudses. Bedst vil det være, hvis vinduer samtidig flyttes med ud i den nye facade, så kuldebroen omkring vinduer brydes, og der sikres et bedre solindfald. En udvendig facadeisolering giver bygningen et andet arkitektonisk udtryk pga. den pudsede overflade. Derfor er det en mulighed, kun at foretage en udvendig facadeisolering på ydervægge i baggården. En udvendig facadeisolering er normalt kun relevant ifm. en hovedrenovering af ejendommen, hvor der samtidig foretages en udskiftning af vinduer. Der er ikke taget stilling til om hvorvidt der gælder restriktioner for ejendommen som kan forhindre en udvendig facadeisolering. Det fremgår af besparelsesforslaget at en udvendig facadeisolering er relativ dyr, idet der blandt andet er store udgifter til stillads m.m. Skal facader på et tidspunkt alligevel renoveres og vinduer skiftes, skal det kraftigt overvejes samtidig at foretage en udvendig facadeisolering, idet merprisen for opsætning af facadebatts da kun vil udgøre en mindre del af den samlede entreprise. I den nævnte situation vil merudgiften til opsætning af facadebatts være tjent hjem på omkring 10-15 år hvilket gør det til en god forretning. Da en udvendig facadeisolering har store konsekvenser for bygningen og dens udtryk, er en indvendig efterisolering også en mulighed. På den indvendige side opbygges en forsatsvæg med op til 150 mm isolering og en dampspærre på isoleringens varme side. Der skal tages hensyn til VVS- og el-tekniske installationer i og omkring vægge. En indvendig efterisolering optager desuden en del plads, så rum bliver mindre.	9.400 kr.	

Inden der foretages en indvendig efterisolering skal der foretages beregninger af dugpunkt. En indvendig efterisolering efterlader kuldebroer omkring dæk og skillevægge og der er dermed en forøget risiko for at få kondens og fugt i konstruktionen som kan udvikle sig til skimmelvækst. Der er desuden en forøget risiko for frostspringninger i puds og mursten på vægges udvendige sider. En indvendig efterisolering skal derfor foretages med stor omhu og byggeteknisk rådgivning.		

LETTE YDERVÆGGE

STATUS

Der er ingen oplysninger om isoleringsforhold i kviste. Kviste antages at være uisolerede.

VINDUER, OVENLYS OG DØRE

FACADEVINDUER

STATUS

Vinduer er med en blanding af 2 lags termoruder, 2 lags energiruder med kold kant og 2 lags energiruder med varm kant.

RENOVERINGSFORSLAG	ÅRLIG BESPARELSE	INVESTERING
Vinduer med termoruder udskiftes til nye A-mærkede vinduer, som normalt er med 3 lags energiruder med varm kant.	5.400 kr.	

OVENLYS

STATUS

Tagvinduer i skråvægge i nr. 29 er med 1 lags ruder.

Tagvinduer i skråvægge i nr. 31 vurderes at være nyere med energiruder.

RENOVERINGSFORSLAG	ÅRLIG BESPARELSE	INVESTERING
Tagvinduer i skråvægge i nr. 29 udskiftes til nye med 3 lags energiruder og med varm kant.	100 kr.	

YDERDØRE

STATUS

Hovedtrappedøre er nye og med 2 lags energiruder med varm kant.

GULVE

ETAGEADSKILLELSE

STATUS

Etageadskillelse over uopvarmet kælder er et lukket træbjælkelag med lerindskud. Adskillelsen er uisoleret.

RENOVERINGSFORSLAG	ÅRLIG BESPARELSE	INVESTERING
Etageadskillelse over uopvarmet kælder efterisoleres ved indblæsning af isoleringsgranulat i adskillelsens hulrum. Det vurderes, at der er plads til ca. 100 mm. En efterisolering foretages alene fra kælderen og kræver derfor ikke adgang til ovenliggende lejligheder. Ud over varmebesparelsen, må der forventes et forbedret komfortniveau i ovenliggende lejligheder idet gulve vil opleves varmere.	3.300 kr.	80.000 kr.

VENTILATION

VENTILATION

STATUS

Der er alene naturlig ventilation via oplukkelige vinduer og døre samt via aftrækskanaler. Der er regnet med et naturligt luftskifte på 0,3 l/sm².

Bygningen vurderes i sin helhed at være normaltæt.

RENOVERINGSFORSLAG	ÅRLIG BESPARELSE	INVESTERING
Der etableres et mikroventilationsanlæg som varetager et konstant grundluftskifte i hver lejlighed. Anlæggene består af meget små ventilatorer, der bygges ind i facader eller vinduer. Mikroventilationsanlæg genvinder varmen fra afkastluften og er med et meget lille el-forbrug til lufttransport. Mikroventilationsanlæg bør særligt overvejes hvis ejendommens facader skal renoveres eller vinduer skiftes, da anlæggene kan tænkes ind som en elegant og effektiv ventilationsløsning, uden at optage plads.	5.000 kr.	

VARMEANLÆG

FJERNVARME

STATUS

Ejendommen er med centralvarme. Varmeforsyning er fjernvarme, via en Redan fjernvarmeunit, placeret i kælderen i nr. 31. Unit er med indbygget isoleret varmeveksler.

VARMEPUMPER

STATUS

Der er ingen varmepumpe i ejendommen.

Konvertering til varmepumpe som primær varmekilde vurderes ikke at være relevant da ejendommen er fjernvarmeforsynet.

SOLVARME

STATUS

Der er intet solvarmeanlæg på ejendommen.

Etablering af solvarmeanlæg vurderes ikke at være interessant, da ejendommen er fjernvarmeforsynet.

VARMEFORDELING

VARMEFORDELING

STATUS

Opvarmning er generelt via radiatorer, placeret under vinduer i ydervægge.

Varmefordelingsanlægget er 2-strenget med nedre fordeling. Der er dynamiske indreguleringsventiler på afgreninger.

VARMERØR

STATUS

Hoved- og fordelingsledninger i kælder er isolerede med ca. 10 mm.

Jordledninger mellem bygninger vurderes at være isolerede, dog med ukendt isoleringstykkelse.

RENOVERINGSFORSLAG	ÅRLIG BESPARELSE	INVESTERING
Varmefordelingsledninger i kælder efterisoleres til samlet omkring 30-60 mm. Isoleringen skal udføres iht. Norm for teknisk isolering, DS 452. Ledningers nære placering i forhold til bygningsdele kan dog betyde, at en reduceret isoleringstykkelse må accepteres. Forinden en efterisolering, bør der foretages en undersøgelse af forekomst af asbest i det eksisterende isoleringsmateriale.	1.500 kr.	

VARMEFORDELINGSPUMPER

STATUS

Hovedpumpe er en selvregulerende Grundfos Magna3 25-100 på 163W. Pumpe er uden isoleringskappe.

AUTOMATIK

STATUS

Der er i varmeanlægget en Danfoss klimastat for udekompensering af fremløbstemperaturen samt med automatisk sommerstop af varmeanlægget.

Der er termostatventiler på radiatorer.

VARMT BRUGSVAND

VARMT BRUGSVAND

STATUS

Der er regnet med et standard varmtvandsforbrug for boliger på 250 l/m² pr. år.

Det anbefales generelt at montere vandspareperlatorer på armaturer samt udskifte brusehoveder til nye med et mindre vandforbrug. Ved udskiftning af armaturer vælges termostatiske armaturer som hurtigt indstiller sig på den korrekte temperatur. Herved opnås en besparelse på vand samt på energiforbruget til opvarmning af det varme vand.

VARMTVANDSRØR

STATUS

Tilslutningsledninger til varmtvandsbeholder er med ca. 20-30 mm isolering.

Ledningsanlægget i kælderen i nr. 29 er isoleret med ca. 30 mm. Ledninger i nr. 31 er med kun omkring 10 mm isolering. Stigstrenge i lejligheder er uisolerede.

Varmtvandsledninger mellem bygninger antages at være isolerede.

RENOVERINGSFORSLAG	ÅRLIG BESPARELSE	INVESTERING
Uisolerede stigstrenge i boliger efterisoleres med blot 10 mm, for at forhindre et stort varmetab, som særligt om sommeren alligevel ikke kan nyttiggøres. Hvis der er plads til mere vil 20-30 mm være en fordel. Hvor ledninger er skjult i rørkasser må en efterisolering finde sted når rørkasser alligevel er åbne.	3.400 kr.	11.000 kr.
RENOVERINGSFORSLAG	**ÅRLIG BESPARELSE**	**INVESTERING**
Varmtvandsledninger i kælderen i nr. 31 efterisoleres til 30-40 mm. Isoleringen skal udføres iht. Norm for teknisk isolering, DS 452.	1.100 kr.	10.000 kr.

VARMTVANDSPUMPER

STATUS

Cirkulationspumpe er en selvregulerende lavenergipumpe Grundfos Alpha2 25-40 på 22 W. Pumpe er uden isoleringskappe mod varmetab.

VARMTVANDSBEHOLDER

STATUS

Varmtvandsproduktion foretages i en fjernvarmeforsynet varmtvandsbeholder på 400 l. Beholder er med ca. 80 mm isolering.

Der er ingen isoleringskappe på beholders manddæksel.

RENOVERINGSFORSLAG	ÅRLIG BESPARELSE	INVESTERING
Montering af isoleringskappe på varmtvandsbeholders manddæksel for at nedsætte varmetabet fra beholderen.	700 kr.	2.000 kr.

EL

BELYSNING

STATUS

Trappelys er generelt med glødepærer, som aktiveres via trappeautomater.

Kælderlys er sparepærer, som aktiveres via trappeautomater.

RENOVERINGSFORSLAG	ÅRLIG BESPARELSE	INVESTERING
Glødepærer på trappeopgange udskiftes til moderne LED-pærer.	400 kr.	500 kr.

SOLCELLER

STATUS

Der er intet solcelleanlæg på ejendommen.

RENOVERINGSFORSLAG	ÅRLIG BESPARELSE	INVESTERING
	15.000 kr.	280.000 kr.

Det foreslås at etablere et solcelleanlæg på ca. 20 m² på taget af hver bygning. Anlægget tilsluttes normalt ejendommens fælles el-måler, som har et begrænset forbrug. Derfor vil der være en betydelig overproduktion af el i sommerperioden, som desværre leveres ud på el-nettet til en ringe pris. Solcelleanlæg kan imidlertid give et pænt bidrag til en bedre energimærkning. Der er ikke taget hensyn til, om der gælder lokale restriktioner, som kan forhindre opsætning af solcelleanlæg på ejendommen.		

OPLYST ENERGIFORBRUG

ADRESSE	KOM-, EJD- OG BYGNINGSNR	BFE NR
Kabbelejevej 29, 2700 Brønshøj	101-287734-1	6007772

OPLYST FORBRUG INKL. MOMS OG AFGIFTER

Herunder vises det oplyste forbrug for afregningsperioderne.

Fjernvarme

Varmeudgifter	33.677 kr. i afregningsperioden
Fast afgift	11.320 kr. pr. år
Varmeforbrug	52,27 MWh fjernvarme
Aflæst periode	1. december 2021 - 30. november 2022

OPLYST FORBRUG OMREGNET TIL NORMALÅRS FORBRUG

Herunder vises det oplyste forbrug omregnet til et normalt gennemsnitsår. Det er normalårets forbrug, der kan sammenlignes med det beregnede forbrug.

Varmeudgifter	35.368 pr. år
Fast afgift	11.320 pr. år
Varmeudgift i alt	46.688 pr. år
Varmeforbrug	54,89 MWh fjernvarme
CO2 udledning	3,57 ton CO2 pr. år

ADRESSE	KOM-, EJD- OG BYGNINGSNR	BFE NR
Kabbelejevej 31, 2700 Brønshøj	101-287734-2	6007772

OPLYST FORBRUG INKL. MOMS OG AFGIFTER

Herunder vises det oplyste forbrug for afregningsperioderne.

Fjernvarme

Varmeudgifter	33.677 kr. i afregningsperioden
Fast afgift	11.320 kr. pr. år
Varmeforbrug	52,27 MWh fjernvarme
Aflæst periode	1. december 2021 - 30. november 2022

OPLYST FORBRUG OMREGNET TIL NORMALÅRS FORBRUG

Herunder vises det oplyste forbrug omregnet til et normalt gennemsnitsår. Det er normalårets forbrug, der kan sammenlignes med det beregnede forbrug.

Varmeudgifter	35.368 pr. år
Fast afgift	11.320 pr. år
Varmeudgift i alt	46.688 pr. år
Varmeforbrug	54,89 MWh fjernvarme
CO2 udledning	3,57 ton CO2 pr. år

IKONFORKLARING

En bygning består af mange dele, der har betydning for bygningens energibehov. Figuren herunder giver en forklaring af de væsentligste dele på tværs af konstruktioner og installationer.

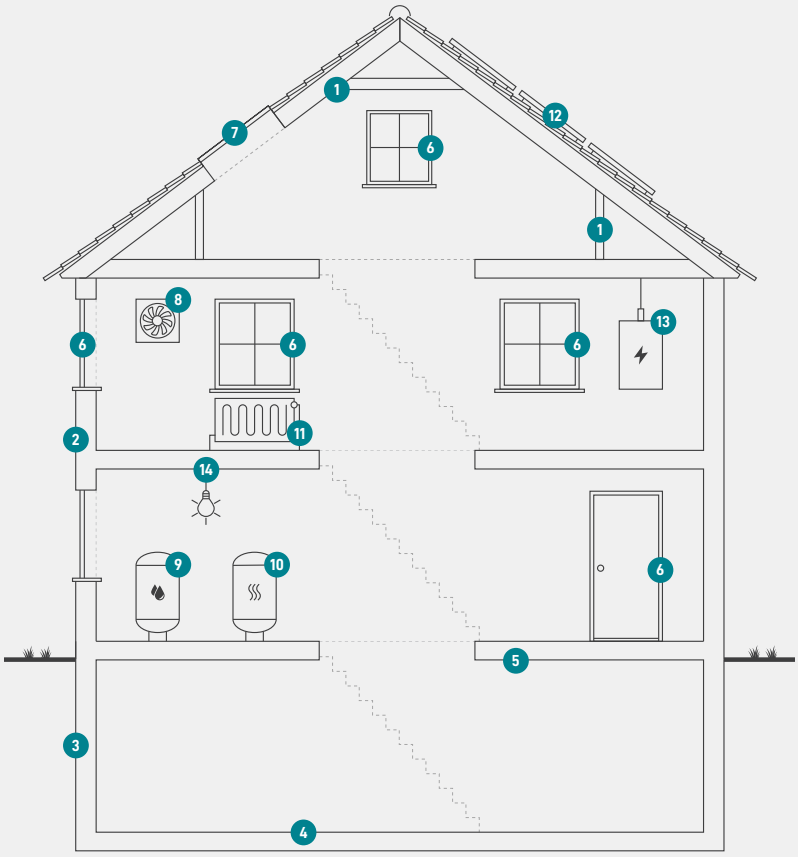

1
Tag og loft
Bygningens øverste del af klimaskærmen, f.eks. et loftrum, et fladt tag eller et udnyttet tagrum.

2
Ydervægge
Bygningens vægge ud mod det fri eller mod uopvarmede områder. Væggen kan være hule, massive eller lette ydervægge.

3
Kælderydervægge
Bygningens kældervægge, som vender mod jorden.

4
Kældergulv
Bygningens nederste del af klimaskærmen i bygninger med opvarmet kælder.

5
Etageadskillelse og gulv
Bygningens nederste del af klimaskærmen, f.eks. terrændæk, gulv mod krybekælder eller etageadskillelse mod uopvarmet kælder.

6
Vinduer/døre
Bygningens facadevinduer og yderdøre.

7
Ovenlys
Bygningens ovenlysvinduer.

8
Ventilation
Bygningens ventilationsanlæg og ventilationskanaler.

9
Varmt brugsvand
Bygningens komponenter til varmt brugsvand, bl.a. varmtvandsrør og varmtvandsbeholder.

10
Varmeanlæg
Bygningens varmeanlæg, f.eks. kedler, fjernvarme, ovne og varmepumper.

11
Varmefordeling
Bygningens varmefordelingsanlæg, bl.a. varmeanlægget, varmerør og automatik.

12
Solenergi
Bygningens solenergi, f.eks. solvarme og solceller.

13
El og teknik
Bygningens driftsrelaterede el og teknik, f.eks. varmefordelingspumper, varmtvandspumper og vindmøller.

14
Belysning
Bygningens belysning. Kun relevant ved energimærkning af store bygninger, som f.eks. etagebyggeri og erhverv.

ENERGIMÆRKE

FOR BYGNINGEN

Kabbelejevej 29-31
Bygning 1
Kabbelejevej 29
2700 Brønshøj

Større bygninger over 600 m2, der ofte besøges af offentligheden, er pålagt til enhver tid, at synliggøre energimærkningscertifikatet for brugerne af bygningen.

Energimærkningen er baseret på beregnet forbrug

Energistyrelsen

Gyldig fra den 19. november 2023 til den 19. november 2033
Energimærkningsnummer: 311723276

ENERGIMÆRKE

FOR BYGNINGEN

Kabbelejevej 29-31
Bygning 2
Kabbelejevej 31
2700 Brønshøj

Større bygninger over 600 m2, der ofte besøges af offentligheden, er pålagt til enhver tid, at synliggøre energimærkningscertifikatet for brugerne af bygningen.

Energimærkningen er baseret på beregnet forbrug

A 2020 | A 2015 | A 2010 | B | C | **D** | E | F | G

Energistyrelsen

Gyldig fra den 19. november 2023 til den 19. november 2033
Energimærkningsnummer: 311723276