Energistyrelsen

ENERGIMÆRKNINGSRAPPORT

ENERGIMÆRKE OG FORSLAG TIL ENERGIFORBEDRINGER

Eivindsvej 23
2920 Charlottenlund

DIN BYGNING HAR ENERGIMÆRKE

E

Du betaler hvert år 22.700 kr. mere, end du behøver i energiudgifter*

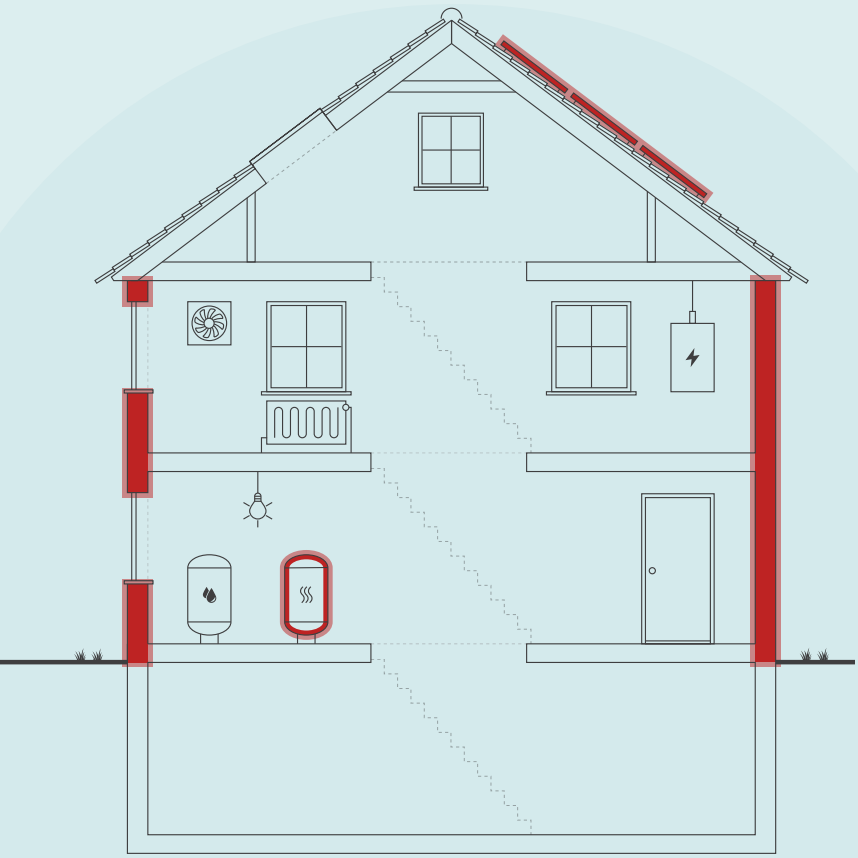

Skitsen illustrerer en generisk bygning, baseret på bygningens karaktertræk. Ikonforklaring kan ses under afsnittet IKONFORKLARING.

ENERGIKONSULENTENS BEDSTE ANBEFALINGER

1 Etablering af vandbårne radiatorer

Årlig besparelse:	10.700 kr.
Investering:	60.000 kr.

2 Indvendig efterisolering af massive ydervægge med 75 mm

Årlig besparelse:	11.300 kr.
Investering:	295.900 kr.

3 Montage af nye solceller

Årlig besparelse:	3.100 kr.
Investering:	40.300 kr.

BYGNINGENS ENERGIFORBRUG*

	I DAG	EFTER RENTABLE TILTAG	DU SPARER ÅRLIGT
Fjernvarme	30.400 kr.	29.000 kr.	1.400 kr.
Brænde	18.200 kr.	0 kr.	18.200 kr.
El til andet	21.400 kr.	18.300 kr.	3.100 kr.
Overskud fra solceller	0 kr.	0 kr.	0 kr.
Samlet energiudgift	70.000 kr.	47.300 kr.	22.700 kr.
Samlet CO2-udledning	4,59 ton	4,03 ton	0,56 ton

* Tallene er baseret på en standardiseret brug af bygningen. Se siden: FORMÅLET MED ENERGIMÆRKNINGEN.

FORBEDRING AF ENERGIMÆRKET VED GENNEMFØRSEL AF ALLE RENTABLE FORSLAG:

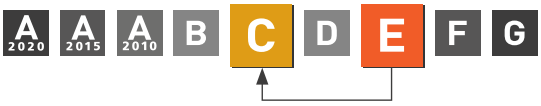

Adresse
Eivindsvej 23
2920 Charlottenlund

Energimærkningsnummer
311723726

Gyldighedsperiode
21. november 2023 - 21. november 2033

Udarbejdet af
Domutech A/S
CVR-nr.: 35047301

På denne side får du hjælp til at igangsætte de energiforbedringer, som energikonsulenten har fremhævet. Du kan sammenligne tiltagene på tværs af økonomi, klima og praktiske forhold, ligesom der til hvert forslag er en trinvis guide til at komme i gang med energiforbedringerne.

På de følgende sider i rapporten finder du detaljeret information om energikonsulentens forbedringsforslag.

ETABLERING AF VANDBÅRNE RADIATORER

1. Find en håndværker eller anden relevant fagperson som kan hjælpe dig med planlægning og udførelse af din energiforbedring.
2. Undersøg nærmere om Etablering af vandbårne radiatorer
3. Læs mere om energiforbedringer på sparenergi.dk
4. Indhent et eller flere tilbud på energiforbedringen, udvælg den løsning, der passer dig bedst, og begynd din energiforbedring.

Besparelse
10.700 kr./årligt

CO2-reduktion
-942 kg./årligt

Investering
60.000 kr.

Renoveringstid
Fra 1 uge til 2 uger

INDVENDIG EFTERISOLERING AF MASSIVE YDERVÆGGE MED 75 MM

1. Find en håndværker eller anden relevant fagperson som kan hjælpe dig med planlægning og udførelse af din energiforbedring.
2. På Sparenergi.dk kan du få inspiration til energiforbedringen om "Isolering af tung ydervæg, indefra"
3. Læs mere om den konkrete energiforbedring på www.sparenergi.dk/isolering-af-tung-ydervaeg-indefra
4. Indhent et eller flere tilbud på energiforbedringen, udvælg den løsning, der passer dig bedst, og begynd din energiforbedring.

Besparelse
11.300 kr./årligt

CO2-reduktion
710 kg./årligt

Investering
295.900 kr.

Renoveringstid
Mere end 2 uger

MONTAGE AF NYE SOLCELLER

1. Find en håndværker eller anden relevant fagperson som kan hjælpe dig med planlægning og udførelse af din energiforbedring.
2. På Sparenergi.dk kan du få inspiration til energiforbedringen om "Solcelleanlæg"
3. Læs mere om den konkrete energiforbedring på www.sparenergi.dk/solcelleanlaeg
4. Indhent et eller flere tilbud på energiforbedringen, udvælg den løsning, der passer dig bedst, og begynd din energiforbedring.

Besparelse
3.100 kr./årligt

CO2-reduktion
388 kg./årligt

Investering
40.300 kr.

Renoveringstid
Fra 1 uge til 2 uger

RÅD OM FINANSIERING

Der eksisterer flere offentlige tilskudspuljer, hvorfra det er muligt at ansøge om tilskud til energirenoveringer. Hold dig opdateret om eksisterende tilskudspuljer på www.sparenergi.dk.

Flere banker tilbyder klima- og energieffektiviseringslån med lav rente. Ring til din bank og hør, hvad de kan tilbyde.

HJÆLP TIL GENNEMFØRELSE AF ENERGIBESPARELSER

Energikonsulenten kan fortælle dig, hvilke forudsætninger der ligger til grund for de enkelte forbedringsforslag.

På sparenergi.dk kan du læse mere om energirenoveringer og finde inspiration og hjælp til at igangsætte en energirenovering. Find f.eks. Bygningsguiden, hvor vi har samlet viden om de mest almindelige hustyper i Danmark – så du kan få overblik over, hvordan man opnår en bedre bolig, der både er energieffektiv, har et godt indeklima og er tidssvarende.

ALLE RAPPORTENS ANBEFALINGER

På denne side kan du sammenligne økonomi og klimaeffekt for alle rapportens forbedringsforslag.

RENTABLE RENOVERINGSFORSLAG			
RENOVERINGSFORSLAG	ÅRLIG BESPARELSE*	INVESTERING	REDUKTION I ÅRLIGT UDLEDT CO2
LOFTRUM Efterisolering af loftsrum over kviste op til 300 mm isolering	100 kr.	1.700 kr.	4 kg CO_2
MASSIVE YDERVÆGGE Indvendig efterisolering af massive ydervægge med 75 mm	11.300 kr.	295.900 kr.	710 kg CO_2
MASSIVE YDERVÆGGE Indvendig efterisolering af vægge mod uopvarmet rum med 75 mm isolering	900 kr.	28.100 kr.	56 kg CO_2
YDERDØRE Udskiftning af massiv yderdør	400 kr.	9.500 kr.	20 kg CO_2
OVNE Etablering af vandbårne radiatorer	10.700 kr.	60.000 kr.	-942 kg CO_2
SOLCELLER Montage af nye solceller	3.100 kr.	40.300 kr.	388 kg CO_2
ANDRE FORSLAG DER KAN VÆRE RENTABLE, HVIS DE UDFØRES SAMMEN MED ANDRE RENOVERINGER			
FLADT TAG Efterisolering af fladt tag med 200 mm isolering, så den samlede isolering udgør 300 mm	100 kr.		4 kg CO_2
UDNYTTET TAGRUM Indvendig efterisolering af skråvægge med 150 mm isolering	1.000 kr.		62 kg CO_2
KÆLDER YDERVÆGGE Udvendig efterisolering af kælderydervægge mod jord med 200 mm	1.600 kr.		95 kg CO_2
FACADEVINDUER Udskiftning af eksisterende vinduer uden energiruder	2.800 kr.		177 kg CO_2
OVENLYS Udskiftning af eksisterende ovenlysvindue uden energirude	100 kr.		1 kg CO_2
YDERDØRE Udskiftning af massive døre mod uopvarmet kælder	200 kr.		9 kg CO_2
ETAGEADSKILLELSE Isolering af uisoleret gulv mod uopvarmet kælder med 150 mm isolering	500 kr.		27 kg CO_2
KÆLDERGULV Ophugning af eksisterende kældergulv og støbning af nyt med 300 mm mineraluld eller polystyrenplader	1.100 kr.		69 kg CO_2

VARMERØR Isolering af varmerør op til 50 mm	100 kr.		7 kg CO_2
VARMEFORDELINGSPUMPER Ny varmefordelingspumpe	200 kr.		12 kg CO_2

* Tallene er baseret på en standardiseret brug af bygningen. Se siden: FORMÅLET MED ENERGIMÆRKNINGEN.

FORMÅLET MED ENERGIMÆRKNINGEN

Energimærkning af bygninger har to formål: Mærkningen synliggør bygningens beregnede energibehov og er derfor en form for varedeklaration, når en bygning sælges eller udlejes. På baggrund af det beregnede energibehov tildeles boligen en karakter på energimærkningsskalaen fra A2020 til G.

Rapporten giver et overblik over de energimæssige forbedringer af bygningen, som er rentable at gennemføre eller kan være rentable, hvis de udføres sammen med andre renoveringer. Rapporten beskriver hvad forbedringerne går ud på, hvad de koster at gennemføre, hvor meget energi og CO2 man sparer, og hvor stor besparelse der kan opnås på el- og varmeregninger ud fra det beregnede energibehov.

DERFOR SKAL DU GENNEMFØRE ENERGIFORBEDRINGER:

BEDRE INDEKLIMA
Energiforbedringer kan have en positiv betydning for indeklimaet.

VARMERE OVERFLADER
Bygningen bliver bedre til at holde på varmen, så det er muligt at udnytte flere områder i bygningen, der før var for kolde.

ØGET KOMFORT
Det bliver nemmere at opretholde den rette temperatur i bygning, så den bliver rarere at være i.

MINDRE TRÆK
Bygningen bliver tættere, så det ikke længere trækker fra de steder, hvor brugerne før var generet af kulde og træk.

Det beregnede energibehov er en ret præcis indikator for bygningens energimæssige kvalitet – i modsætning til det faktiske forbrug, som naturligvis er stærkt afhængigt både af vejret og af de vaner, som bygningens brugere har. Nogle sparer på varmen, mens andre fyrer for åbne vinduer eller bruger store mængder varmt vand.

For at kunne sammenligne bygningers energimæssige kvalitet, beregnes bygningens beregnede energibehov ud fra en række standardantagelser for vejr, familiestørrelse, indendørstemperatur, adfærd m.v. Nedenfor ses de mest centrale antagelser for det beregnede energibehov.

FIRE ÅRSAGER TIL AT BYGNINGENS FAKTISKE VARMEREGNING KAN AFVIGE FRA DET BEREGNEDE ENERGIBEHOV I RAPPORTEN:

BRUG AF BYGNINGEN
Der antages en gennemsnitlig anvendelse af bygningen ift. brugere, drift og apparater. Det faktiske varmeforbrug kan afvige, hvis bygningen har et andet brugsmønster.

INDENDØRSTEMPERATUR
Der antages en konstant opvarmning af bygningen til 20°C. Den faktiske varmeregning kan afvige hvis brugerne ønsker en højere eller lavere temperatur.

VARMTVANDSFORBRUG
Der antages et gennemsnitligt forbrug af varmt vand relativt til bygningens størrelse. Den faktiske varmeregning kan afvige, hvis brugerne bruger mere eller mindre varmt vand.

VEJRFORHOLD
Der antages gennemsnitlige vejrforhold. Den faktiske varmeregning kan afvige, hvis vinteren er særlig varm eller kold.

BAGGRUNDSINFORMATION

BYGNINGSBESKRIVELSE / Eivindsvej 23, 2920 Charlottenlund

ADRESSE
Eivindsvej 23, 2920 Charlottenlund

BYGNINGENS ANVENDELSE I FØLGE BBR
Etagebolig-bygning, flerfamiliehus eller to-familiehus (140)

KOMMUNE NR.	BFE NR.	BYGNINGS NR.	BOLIGAREAL I BBR	ERHVERVSAREAL I BBR
157	2006682	1	228 m²	0 m²
OPFØRELSESÅR	**OPVARMET BYGNINGSAREAL**	**HERAF TAGETAGE OPVARMET**	**HERAF KÆLDERETAGE OPVARMET**	**UOPVARMET KÆLDERETAGE**
1911	302 m²	35 m²	74 m²	26 m²

ÅR FOR VÆSENTLIG RENOVERING	VARMEFORSYNING	SUPPLERENDE VARME
Ikke angivet	Fjernvarme	Brændeovn

E	C	B
ENERGIMÆRKE	ENERGIMÆRKE EFTER RENTABLE BESPARELSESFORSLAG	ENERGIMÆRKE EFTER ALLE BESPARELSESFORSLAG

BYGNINGENS BEREGNEDE ENERGIBEHOV

Opvarmning

FORSYNINGSFORM	VARMEBEHOV I kWh	OMREGNET TIL ENERGIENHED FOR FORSYNINGSFORM
Fjernvarme	41.880	41,88 MWh fjernvarme
Brænde	18.150	8,3 Kløvet rummeter brænde

Andre energibehov

EL TIL ANDET*	kWh
El til bygningsdrift	207
El til forbrug	9.259

*El til bygningsdrift er det elforbrug, der i beregningen går til installationer, f.eks. varmefordelingspumper, ventilation mv. El til forbrug dækker over et standardiseret, gennemsnitligt elforbrug til f.eks. hvidevarer, tv mv. El til forbrug påvirker ikke energimærkekarakteren, men den varme der afgives fra elforbrugende udstyr reducerer bygningens beregnede varmebehov.

ANVENDTE ENERGIPRISER INKL. AFGIFTER VED BEREGNING AF BESPARELSER

Anvendte energipriser ved beregning af energibesparelserne i denne rapport:

Fjernvarme
516 kr. pr. MWh
Fast afgift: 8.688 kr. pr. år

Brænde
2.197,6 kr. pr. Kløvet rummeter

Elektricitet til andet end opvarmning
2,26 kr. pr. kWh

Fjernvarmeprisen er anvendt fra nyeste tarifblad samme dato som energimærket er beregnet.

Elpriser i dette energimærke er baseret på et landsdækkende gennemsnit.
Forbruget "el til andet" er beregnet ud fra et landsdækkende gennemsnit, baseret på størrelsen af boligen og prisen på el i området. El til andet indgår ikke beregningen af energimærket og påvirker derfor ikke energimærkets karakter.

Priserne på forbedringsforslag er estimeret og det anbefales at der indhentes priser fra forskellige leverandører, da disse erfaringsmæssigt kan svinge en del.
Det kan ikke forudsættes at kommende ejere anvender samme leverandør, og dermed opnår samme energipris, som bygningsejeren der rekvirerede energimærket.
Den aktuelle energipris kan for bygninger, som har el som primær forsyning, og hvor dette fremgår af BBR-meddelelsen, være den reducerede elpris.

Alle priser er inkl. moms.

Priserne, afsat i nærværende energimærke, bygger i hovedsagen på Molios prisbøger. Disse prisbøger er markedsstandarden for prissætning vedr. bygninger og bygningsrenovering i Danmark. Priserne afspejler derfor det indeværende års prisbøger. Hvis mærket er ældre - og i situationer med voldsomme fluktuationer i prisudviklingen - kan prissætningen i energimærket være ude af trit med de aktuelle priser. Det er derfor altid en god praksis at indhente konkrete og bindende tilbud på evt. energiforbedringer. Rentabiliteten af forslagene vil formentlig ikke blive påvirket i det væsentlige, da energipriserne ofte følger samme mønster som priserne i byggeriet.

OPLYST FORBRUG INKL. MOMS OG AFGIFTER

Denne rapport indeholder ikke oplysninger om det faktiske forbrug, da det ikke er blevet gjort tilgængeligt for energikonsulenten ved udførelsen af energimærket.

FIRMA

Firmanummer: 600402
CVR-nummer: 35047301

Domutech A/S
Bryggernes plads 2 ST
1799 København V

www.domutech.dk
info@domutech.dk
tlf. 60 555 444

Ved energikonsulent
Jimmy Frederiksen

RAPPORTENS GYLDIGHED

Gyldig fra 21. november 2023 til den 21. november 2033

KLAGEMULIGHEDER

Tror du, der er fejl i rapporten, eller ønsker du at klage over energimærkningen, skal du rette henvendelse til det certificerede energimærkningsfirma, der har udarbejdet mærkningen.
Ejeren af bygningen eller enheden kan klage. Klagen skal være modtaget hos det certificerede energimærkningsfirma, senest:

- 1 år efter energimærkningsrapportens dato, eller
- 1 år efter bygningens overtagelsesdag, som er aftalt mellem sælger og køber, hvis bygningen efter indberetningen af energimærkningsrapporten har fået ny ejer - dog senest 6 år efter energimærkningsrapportens datering.

Reglerne om klageadgang står i gældende bekendtgørelse om energimærkning af bygninger. Klik ind på linket og læs mere om, hvordan du indgiver en klage.

www.ens.dk/ansvarsomraader/energimaerkning-af-bygninger/klagevejledning

Det certificerede energimærkningsfirma behandler klagen og bør meddele sin skriftlige afgørelse af klagen inden for 4 uger.

FORBEHOLD FOR PRISER PÅ INVESTERING I ENERGIBESPARELSE

Energimærkets besparelsesforslag er baseret på energikonsulentens erfaring og vurdering. Før energibesparelsesforslagene iværksættes, bør der altid indhentes tilbud fra flere leverandører, da de angivne priser alene skal betragtes som vejledende. Desuden bør det undersøges om energiforbedringen kræver myndighedsgodkendelse.

Årligt abonnement for salg af el bør undersøges nærmere, da dette varierer meget på det frie el marked.

For en konkret vurdering af ejendommens isoleringsmæssige tilstand, skal der udføres destruktive indgreb i klimaskærmen.

DESTRUKTIVE UNDERSØGELSER

Der er i forbindelse med bygningsgennemgang givet tilladelse til destruktive undersøgelser. I afsnittet ENERGIKONSULENTENS SUPPLERENDE KOMMENTARER har energikonsulenten uddybet resultatet af undersøgelserne.

BEHANDLING AF OPLYSNINGER

Energistyrelsen er ansvarlig for behandlingen af oplysninger om bygningen, herunder offentliggørelse af energimærkningsrapporten. Du kan læse mere om reglerne, samt hvordan vi behandler oplysninger på vores hjemmeside.

www.ens.dk/ansvarsomraader/energimaerkning-af-bygninger/lovgivning-om-energimaerkning

ENERGIKONSULENTENS SUPPLERENDE KOMMENTARER

Formålet med energimærkning af eksisterende bygninger er at fremme energibesparelser i Danmarks bygningsmasse. En energimærkning består af to dele, der tilsammen belyser en bygnings energimæssige tilstand og dens besparelsespotentiale:

1. En del hvorved bygningen indplaceres på energimærkeskalaen.
2. En del som indeholder forslag til energiforbedrende og energibesparende tiltag i bygningen.

Energimærkninger giver desuden ejere, lejere og overdragere af bygninger eller bygningsenheder et sammenligningsgrundlag til at vurdere bygningers energimæssige ydeevne.

Energimærkningsrapporten er beregnet ud fra en standardiseret beregningsmetode, udviklet af SBI (Institut for Byggeri, By og Miljø - BUILD). Det specifikke energibehov (kWh/m²) er et udtryk for bygningens energimæssige status og danner dermed energimærket.

GENERELLE KOMMENTARER:
Ejendommen er et flerfamilieshus i 2½ plan med kælder, opført i 1911 jf. BBR-oplysninger.

Energimærkningsrapporten er beregnet på baggrund af markopmålinger, gennemgang af bygningskonstruktioner, relevante oplysninger fra ejendommens repræsentant/ejer, samt evt. tegningsmateriale. Hvis der ikke foreligger relevante oplysninger, der kan fastslå isoleringsværdien i de lukkede konstruktioner/bygningsdele, vurderes dette ud fra et fagligt skøn, der er baseret på erfaring og byggeskik på opførelsestidspunktet. Der kan derfor være afvigelser mellem faktiske og skønnede forhold.
Det opvarmede areal i energimærket er beregnet ud fra faktiske opmålinger.

VARME:
Ejendommen opvarmes med fjernvarme.

KONKLUSION:
Ejendommen er i mindre god energimæssig stand.

Der er forslag til energimæssige forbedringer.

Det skal påpeges, at størrelsen af det beregnede besparelsespotentiale ved energirenoveringen ikke nødvendigvis kommer til at blive den faktiske besparelse. Forskellige adfærdsmønstre kan bevirke, at forbruget efter renovering ikke bliver som beregnet, hvis ejer ikke selv tilpasser sin hverdag til den nye situation. Ejers adfærd er derfor mindst lige så vigtig som selve energirenoveringen for at opnå reelle energibesparelser.

Inden indkøb og installation af nye tekniske løsninger og komponenter (bl.a. kedler, varmepumper, solceller, cirkulationspumper, mv.) bør autoriseret fagmand/leverandør vurdere valg af type/model af de energimæssige tiltag, som er foreslået i energimærkningsrapporten.

Det bør ligeledes undersøges om lokale bestemmelser tillader at montere eventuelle forslag i rapporten.

Man bliver ofte mødt med argumentet om, at varmen fra varmerør tilgår bygningen. Men uisolerede/delvist isolerede varmerør vil altid have et varmetab, der tilgår omgivelserne. Isolering af varmerør kan være en god investering, selvom de er placeret i en opvarmet zone.

Der forelå et varmeforbrug, hvor det oplyses at bruge 10.070 kr. pr. kvartal.

KOMMENTARER TIL BYGNINGSBESKRIVELSEN

Det af energikonsulenten registrerede opvarmede areal i bygningen afviger fra boligarealet angivet i BBR-ejeroplysningsskemaet/www.ois.dk. Idet kælder er registreret delvist opvarmet.

Ifølge Energistyrelsens Håndbog for Energikonsulenter, så skal der vurderes, om der er afvigelser mellem det faktiske opvarmede areal i bygningen og det registrerede beboelsesareal i BBR. Ved markante og iøjnefaldende afvigelser, skal energikonsulenten beskrive det.

Til orientering skal vi gøre opmærksom på, at ejer er ansvarlig for at orientere kommunen, såfremt de faktiske forhold på matriklen (herunder bygningsarealer) ikke stemmer overens med BBR-ejeroplysningsskemaet.

DESTRUKTIVE UNDERSØGELSER

Der var på besigtigelsestidspunktet givet lov til at udføre destruktiv undersøgelse. Dette har Energikonsulenten vurderet ikke var nødvendigt for, at udføre et retvisende energimærke - der er derfor ikke udført en destruktiv undersøgelse på trods af denne tilladelse fra ejer.

GENNEMGANG AF BYGNINGENS ENERGITILSTAND

På de følgende sider kan du se en detaljeret beskrivelse af energitilstanden af din bygning, energikonsulentens forslag til energiforbedringer og tilhørende energiløsninger.

Nogle forbedringsforslag er rentable. Det betyder, at du sparer mere på dit energiforbrug inden for energiforbedringens levetid, end energiforbedringen koster at gennemføre.

De rentable forslag fremgår med en investeringspris.

Nogle forbedringsforslag kan med fordel overvejes ved renoveringer, eller hvis der er bygningsdele, der alligevel skal udskiftes. Investeringsprisen til forbedringsforslag ved renovering, er ikke angivet da investeringen vil afhænge af den konkrete renovering, som skal ske i forbindelse med besparelsesforslaget.

TAG OG LOFT

LOFTRUM

STATUS

Loftsrum over kvist mod nord vurderes isoleret med 100 mm mineraluld. Konstruktions- og isoleringsforhold er skønnet ved besigtigelsen.

Loftsrum over kvist mod vest vurderes isoleret med 200 mm mineraluld. Konstruktions- og isoleringsforhold er skønnet ved besigtigelsen.

RENOVERINGSFORSLAG	ÅRLIG BESPARELSE	INVESTERING
Efterisolering af loftsrum op til 300 mm isolering. Eksisterende isolering bevares, så der efter fremtidige forhold er isoleret med 300 mm. Inden isolering af loftsrum igangsættes, skal det undersøges nærmere, om de eksisterende konstruktioner er tilstrækkeligt tætte, så korrekt udførelse sikres. Der etableres ny gangbro i tagrummet, eller hvis der findes en eksisterende, skal denne hæves til de nye isoleringsforhold.	100 kr.	1.700 kr.

FLADT TAG

STATUS

Det flade tag over karnap i stueetage vurderes isoleret med 100 mm mineraluld. Konstruktions- og isoleringsforhold er skønnet ved besigtigelsen.

RENOVERINGSFORSLAG	ÅRLIG BESPARELSE	INVESTERING
Eksisterende tag efterisoleres udvendigt med 200 mm trædefast isolering, så den samlede mængde udgør 300 mm isolering. Den nye tagflade skal have en taghældning på mindst 1:40. Eksisterende tagbeklædning rengøres og efterses for evt. skader, der i så fald skal udbedres. Herved sikres et tæt underlag, der kan fungere som dampspærre i den nye konstruktion. Forudsætningen herfor er, at den eksisterende dampspærre er perforeret. Inden pap- og efterisoleringsarbejdet udføres, skal det eksisterende tag være helt tør og uden lunker eller buler. Hvis det eksisterende tag er udført med ventilationsspalte mellem isoleringslag og tagbeklædning, skal spalten lukkes effektivt for ikke at miste effekten af efterisoleringslaget. Hvis det eksisterende tag er vådt, dvs. træfugten er over 15-17 %, skal ventilationsspalten forblive åben, indtil konstruktionen er tør, anslået efter et år. Tagkonstruktionen skal udføres med effektivt afvandingssystem til regnvand. Det anbefales, at det udføres med synlige nedløbsrør og tagrender af hensyn til senere inspektion.	100 kr.	

UDNYTTET TAGRUM

STATUS

Skråvægge på tagetage vurderes isoleret med 150 mm mineraluld. Konstruktions- og isoleringsforhold er skønnet ved besigtigelsen.

RENOVERINGSFORSLAG	ÅRLIG BESPARELSE	INVESTERING
Indvendig efterisolering af skråvægge med 150 mm isolering, så den samlede isoleringstykkelse opnår 300 mm. Det foreslås at isolere skråvægge indefra, i forbindelse med større indvendig renovering. Eksisterende beklædning fjernes og bortskaffes, og der udføres den nødvendige forskalling for den nye isolering og vægbeklædning. Tætheden skal sikres iht. gældende regler.	1.000 kr.	

YDERVÆGGE

MASSIVE YDERVÆGGE

STATUS

Ydervægge på 1. sal består af 37 cm massiv og vurderet uisoleret teglvæg. Konstruktionstykkelse er målt ved vindue. Isoleringsforholdet er skønnet ud fra dette.

Ydervægge i stueetage består af 39 cm massiv og vurderet uisoleret teglvæg. Konstruktionstykkelse er målt ved vindue. Isoleringsforholdet er skønnet ud fra dette.

Vægge mod uopvarmet kælderrum består af 24 cm massiv teglvæg. Konstruktionstykkelse er målt ved dør. Isoleringsforholdet er skønnet ud fra dette.

Ydervægge i karnap i stueetage består af 24 cm massiv og vurderet uisoleret teglvæg. Konstruktionstykkelse er målt ved vindue. Isoleringsforholdet er skønnet ud fra dette.

RENOVERINGSFORSLAG	ÅRLIG BESPARELSE	INVESTERING
Indvendig efterisolering med 75 mm isolering på massive ydervægge. Arbejdet udføres iht. gældende regler på området, hvad angår materialekrav samt placering og udførelse af dampspærre. I forbindelse med arbejdet, skal der udføres nye lysninger og bundstykker ved vinduer, og tekniske installationer føres med ud i ny væg.	11.300 kr.	295.900 kr.
RENOVERINGSFORSLAG	**ÅRLIG BESPARELSE**	**INVESTERING**
Indvendig efterisolering af vægge mod uopvarmet rum med 75 mm isolering. Arbejdet udføres iht. gældende regler på området, hvad angår materialekrav samt placering og udførelse af dampspærre. Efterisoleringen afsluttes med pladebeklædning. Det bør i øvrigt undersøges om isoleringsarbejdet kan medføre dannelse af skimmelsvampe bag isoleringen.	900 kr.	28.100 kr.

LETTE YDERVÆGGE

STATUS

Kviste er udført som let konstruktion med beklædning ud- og indvendig. Hulrum mellem beklædninger vurderes isoleret med 50 mm mineraluld. Konstruktions- og isoleringsforhold er skønnet ved besigtigelsen.

KÆLDER YDERVÆGGE

STATUS

Kælderydervægge består af 49 cm massiv betonvæg. Konstruktionstykkelse er målt ved dør. Isoleringsforholdet er skønnet ud fra dette.

RENOVERINGSFORSLAG	ÅRLIG BESPARELSE	INVESTERING
Udvendig efterisolering med 200 mm isoleringsplader på kælderydervægge. Der skal anvendes et godkendt efterisoleringsprodukt til kælderydervægge. Arbejdet bør udføres i sammenhæng med isolering af samtlige kælderydervægsarealer, placeret både under og over terræn. De samlede isoleringsarbejder skal derfor udføres til så stor dybde som muligt, dog ikke dybere end kældervægsfundamentet. Normalt mindst svarende til samme niveau som underside af indvendigt kældergulv for at bryde kuldebroen. Efter opsætning af den udvendige isolering, udføres der en regntæt inddækning øverst på efterisoleringen. Den skal udformes, så vand der løber ned ad facaden, bliver bortledt fra væggene effektivt. Hvis der ikke forefindes et omfangsdræn, bør dette etableres i forbindelse med efterisoleringsarbejdet.	1.600 kr.	

VINDUER, OVENLYS OG DØRE

FACADEVINDUER

STATUS

Vinduerne er delvist monteret med tolags energirude.

Vinduerne er delvist monteret med etlags glasrude og forsatsrude.

Vinduerne er delvist monteret med tolags termorude.

Vinduerne er delvist monteret med etlags glasrude.

RENOVERINGSFORSLAG	ÅRLIG BESPARELSE	INVESTERING
Eksisterende vinduer uden energiruder foreslås udskiftet til nye vinduer med trelags energiruder, energiklasse A. Inden hele vinduet udskiftes kan det overvejes om man kan nøjes med at skifte selve ruden, en evt. udgift til dette er ikke indeholdt i forslaget.	2.800 kr.	

OVENLYS

STATUS

Ovenlysvinduer er primært monteret med tolags energirude.

Et enkelt ovenlysvindue er monteret med etlags glasrude og forsatsrude.

RENOVERINGSFORSLAG	ÅRLIG BESPARELSE	INVESTERING
Eksisterende ovenlysvindue uden energirude foreslås udskiftet til nyt med trelags energirude, energiklasse A. Inden hele vinduet udskiftes kan det overvejes om man kan nøjes med at skifte selve ruden, en evt. udgift til dette er ikke indeholdt i forslaget.	100 kr.	

YDERDØRE

STATUS

Terrassedør med sideparti mod vest er monteret med tolags energirude.

Massiv yderdør mod øst er uisoleret.

Terrassedør med sideparti mod nord er monteret med tolags energirude.

Massive døre mod uopvarmet kælder er uisolerede.

RENOVERINGSFORSLAG	ÅRLIG BESPARELSE	INVESTERING
Eksisterende massiv og uisoleret yderdør foreslås udskiftet til ny massiv yderdør med isolerede fyldninger.	400 kr.	9.500 kr.
RENOVERINGSFORSLAG	**ÅRLIG BESPARELSE**	**INVESTERING**
Eksisterende massive og uisolerede døre mod kælderrum foreslås udskiftet til nye massive døre med isolerede fyldninger.	200 kr.	

GULVE

ETAGEADSKILLELSE

STATUS

Gulv mod uopvarmet kælder udført som trægulve med lerindskud, vurderes uisoleret. Konstruktions- og isoleringsforhold er skønnet ved besigtigelsen.

RENOVERINGSFORSLAG	ÅRLIG BESPARELSE	INVESTERING
	500 kr.	

Isolering af uisoleret gulv mod uopvarmet kælder med 150 mm isolering. Montering af nedhængt loft i kælder på underside af etageadskillelse udført af træ/bjælker. Der udføres effektiv dampspærre og afsluttes med godkendt beklædning. Det er vigtigt at have fokus på at rumhøjden ikke gøres lavere end bygningsreglementets krav herfor. Efter isoleringen af etageadskillelsen vil temperaturen i kælderen blive lavere. Herved øges risikoen for fugtproblemer, hvis der ikke ventileres. Det anbefales at etablere udeluftventiler i alle rum, og husejeren bør instrueres i korrekt udluftning af kælderen så fugt mv. undgås.		

KÆLDERGULV

STATUS

Kældergulv er udført af beton direkte mod jord. Gulvet vurderes uisoleret. Konstruktions- og isoleringsforhold er skønnet ved besigtigelsen.

RENOVERINGSFORSLAG	ÅRLIG BESPARELSE	INVESTERING
Fjernelse af eksisterende kældergulv og udgravning til underkant af ny isolering, der afrettes i tyndt sandlag. Der isoleres med 300 mm trædefast mineraluld eller polystyrenplader, og afsluttes med 10 cm beton og slidlagsgulve. Overside af slidlag afpasses ny gulvbelægning. Eksisterende installationer efterisoleres og fastholdes for senere indstøbning. Hvis der er samlinger på rør må disse ikke indstøbes. Alternativt udføres nye installationer. Nye installationer er ikke indregnet i investeringen.	1.100 kr.	

VENTILATION

VENTILATION

STATUS

Der er naturlig ventilation i hele bygningen.

VARMEANLÆG

FJERNVARME

STATUS

Bygningen opvarmes med fjernvarme.

OVNE

STATUS

Der er supplerende varmeforsyning i form af brændeovne. Varmekildens andel af bygningens samlede opvarmning er indregnet i henhold til Energistyrelsens beregningsregler.

RENOVERINGSFORSLAG	ÅRLIG BESPARELSE	INVESTERING
Der stilles forslag etablering af vandbårne radiatorer tilsluttet husets centralvarme.	10.700 kr.	60.000 kr.

VARMEPUMPER

STATUS

Der er ikke stillet forslag til varmepumpe, da dette, med bygningens eksisterende varmeanlæg og den dertilhørende energipris, ikke vil kunne medføre et fornuftigt og rentabelt forslag.

SOLVARME

STATUS

Der er intet solvarmeanlæg på bygningen. Der er ikke stillet forslag om etablering af solvarmeanlæg, idet det er urealistisk at etablerere og/eller har vist sig urentabelt.

VARMEFORDELING

VARMEFORDELING

STATUS

Opvarmning af ejendommen sker via radiatorer og gulvvarme i opvarmede rum. Der er vandbåren gulvvarme i badeværelser på 1. og 2. sal. Ved energimærkning anvendes dimensionerede drift-temperaturer ud fra anlægstypen i henhold til Energistyrelsens retningslinjer.

VARMERØR

STATUS

Varmerør i uopvarmet kælder skønnes isolerede.

RENOVERINGSFORSLAG	ÅRLIG BESPARELSE	INVESTERING
Isolering af varmerør op til 50 mm isolering, udført enten med rørskåle eller lamelmåtter.	100 kr.	

VARMEFORDELINGSPUMPER

STATUS

I varmeanlægget er der monteret en integreret fordelingspumpe.

RENOVERINGSFORSLAG	ÅRLIG BESPARELSE	INVESTERING
Der foreslåes montage af ny varmefordelingspumpe. Det vurderes at den eksisterende pumpe kan udskiftes til en mere effektiv fordelingspumpe.	200 kr.	

AUTOMATIK

STATUS

Der er monteret termostatventiler til regulering af korrekt rumtemperatur.

Der er monteret udetemperaturkompensering til regulering af fremløbstemperaturen i varmeanlægget.

Udenfor fyringssæsonen forudsættes det i beregningen, at varmeanlægget kan afbrydes. Enten automatisk via udeføler eller manuelt ved lukning af ventiler og slukning af varmefordelingspumper.

VARMT BRUGSVAND

VARMTVANDSRØR

STATUS

Varmetabet fra tilslutningsrør under 5 meter indregnes med et standard værdisæt for rørlængde og isoleringsniveau svarende til 4 meter med 30 mm isolering. Dette udføres iht. gældende Håndbog for Energikonsulenter.

Brugsvandsrør med cirkulation vurderes isolerede.

VARMTVANDSPUMPER

STATUS

I brugsvandsanlægget er der monteret en cirkulationspumpe, af fabrikat Grundfos, type Comfort PM.

VARMTVANDSBEHOLDER

STATUS

Varmt brugsvand produceres via brugsvandsveksler. Veksleren er placeret i kælder.

EL

SOLCELLER

STATUS

Der er ingen solceller på bygningen.

RENOVERINGSFORSLAG	ÅRLIG BESPARELSE	INVESTERING
Montering af solceller på tagflade/stativ på jord. Det er vigtigt at placere solcellerne i en orientering, som sikrer mest muligt solskinstimer. For at opnå optimal virkningsgrad er det vigtigt at sikre at der ikke er unødig skyggepåvirkning fra udekommende faktorer, som fx trækroner. Det bør undersøges om den eksisterende tagkonstruktion er egnet til den ekstra vægt fra solcellerne. En eventuel udgift til dette er ikke medtaget i forslagets økonomi. Det bør ligeledes undersøges om lokale bestemmelser tillader at montere solceller.	3.100 kr.	40.300 kr.

IKONFORKLARING

En bygning består af mange dele, der har betydning for bygningens energibehov. Figuren herunder giver en forklaring af de væsentligste dele på tværs af konstruktioner og installationer.

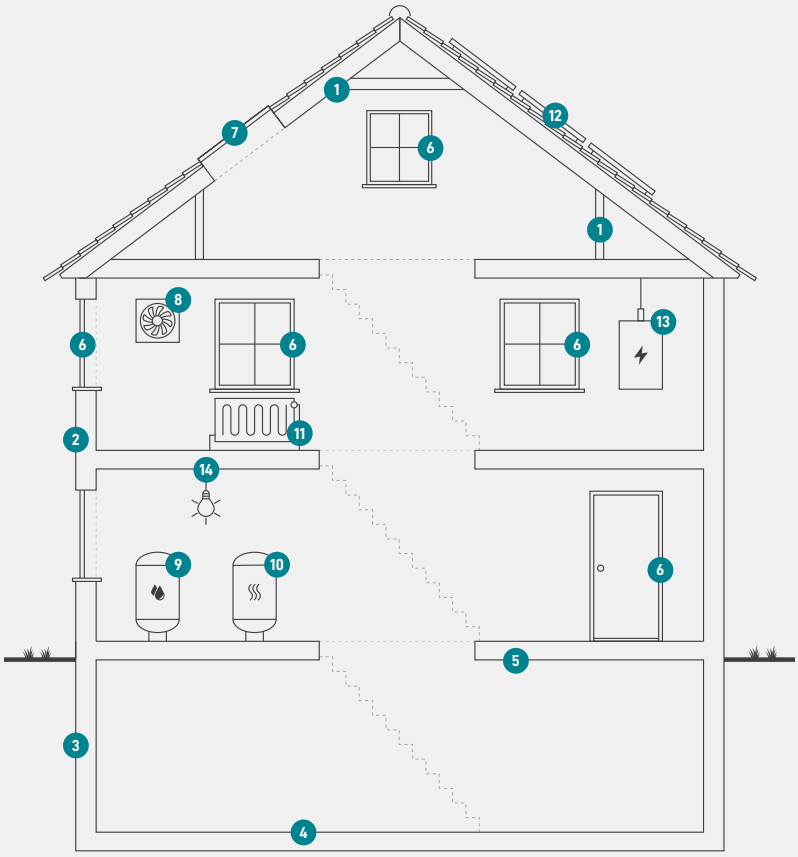

1
Tag og loft
Bygningens øverste del af klimaskærmen, f.eks. et loftrum, et fladt tag eller et udnyttet tagrum.

2
Ydervægge
Bygningens vægge ud mod det fri eller mod uopvarmede områder. Væggen kan være hule, massive eller lette ydervægge.

3
Kælderydervægge
Bygningens kældervægge, som vender mod jorden.

4
Kældergulv
Bygningens nederste del af klimaskærmen i bygninger med opvarmet kælder.

5
Etageadskillelse og gulv
Bygningens nederste del af klimaskærmen, f.eks. terrændæk, gulv mod krybekælder eller etageadskillelse mod uopvarmet kælder.

6
Vinduer/døre
Bygningens facadevinduer og yderdøre.

7
Ovenlys
Bygningens ovenlysvinduer.

8
Ventilation
Bygningens ventilationsanlæg og ventilationskanaler.

9
Varmt brugsvand
Bygningens komponenter til varmt brugsvand, bl.a. varmtvandsrør og varmtvandsbeholder.

10
Varmeanlæg
Bygningens varmeanlæg, f.eks. kedler, fjernvarme, ovne og varmepumper.

11
Varmefordeling
Bygningens varmefordelingsanlæg, bl.a. varmeanlægget, varmerør og automatik.

12
Solenergi
Bygningens solenergi, f.eks. solvarme og solceller.

13
El og teknik
Bygningens driftsrelaterede el og teknik, f.eks. varmefordelingspumper, varmtvandspumper og vindmøller.

14
Belysning
Bygningens belysning. Kun relevant ved energimærkning af store bygninger, som f.eks. etagebyggeri og erhverv.

ENERGIMÆRKE

FOR BYGNINGEN

Eivindsvej 23
2920 Charlottenlund

Større bygninger over 600 m2, der ofte besøges af offentligheden, er pålagt til enhver tid, at synliggøre energimærkningscertifikatet for brugerne af bygningen.

Energimærkningen er baseret på beregnet forbrug

A 2020 | A 2015 | A 2010 | B | C | D | **E** | F | G

Energistyrelsen

Gyldig fra den 21. november 2023 til den 21. november 2033
Energimærkningsnummer: 311723726