Energistyrelsen

ENERGIMÆRKNINGSRAPPORT

ENERGIMÆRKE OG FORSLAG TIL ENERGIFORBEDRINGER

Heilmannsvej 45. 4230 Skælskør
Heilmannsvej 45
4230 Skælskør

DIN BOLIG HAR ENERGIMÆRKE

C

Du betaler hvert år 15.200 kr. mere, end du behøver i energiudgifter*

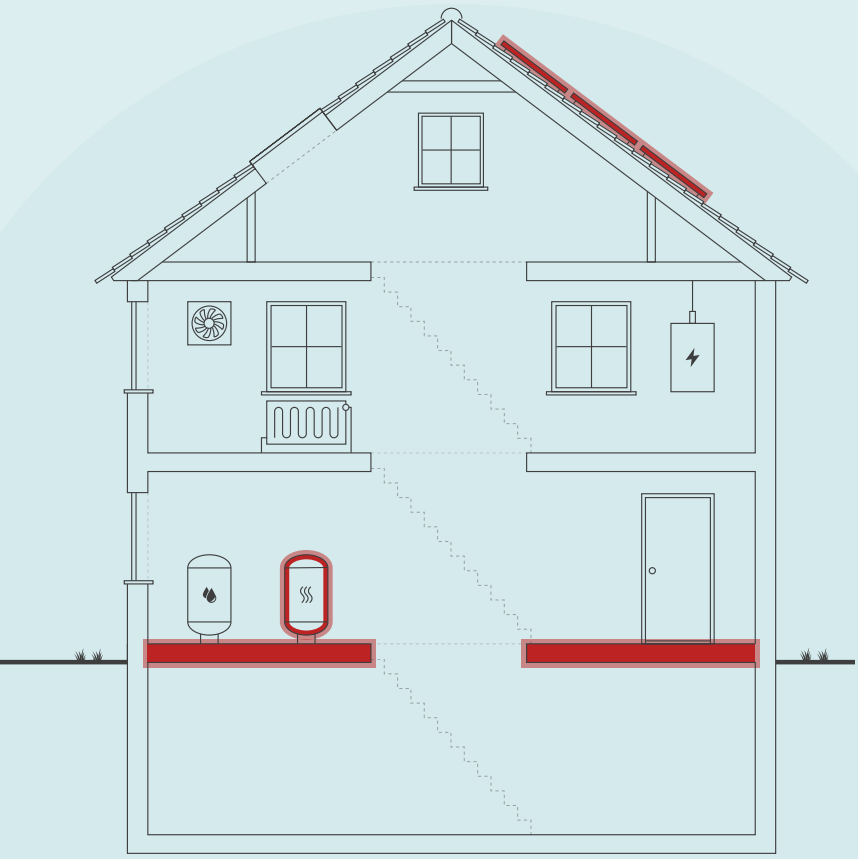

Skitsen illustrerer en generisk bygning, baseret på bygningens karaktertræk. Ikonforklaring kan ses under afsnittet IKONFORKLARING.

ENERGIKONSULENTENS BEDSTE ANBEFALINGER

1 Installation af luft-vand varmepumpe til opvarmning og produktion af varmt brugs...

Årlig besparelse:	11.200 kr.
Investering:	120.000 kr.

2 Montering af 2,0 kW solcelleanlæg på 10 m²

Årlig besparelse:	2.800 kr.
Investering:	35.000 kr.

3 Efterisolering af bjælkelag mod kælder med ca. 100 mm granulat

Årlig besparelse:	2.600 kr.
Investering:	21.200 kr.

DIT ÅRLIGE BESPARELSESPOTENTIALE*

	I DAG	EFTER RENTABLE TILTAG	DU SPARER ÅRLIGT
Naturgas	21.000 kr.	100 kr.	20.900 kr.
El til andet	14.700 kr.	13.000 kr.	1.700 kr.
El til opvarmning	0 kr.	7.400 kr.	-7.400 kr.
Overskud fra solceller	0 kr.	0 kr.	0 kr.
Samlet energiudgift	35.700 kr.	20.500 kr.	15.200 kr.
Samlet CO2-udledning	5,67 ton	2,07 ton	3,60 ton

* Tallene er baseret på en standardiseret brug af bygningen. Se siden: FORMÅLET MED ENERGIMÆRKNINGEN.

FORBEDRING AF ENERGIMÆRKET VED GENNEMFØRSEL AF ALLE RENTABLE FORSLAG:



Adresse
Heilmannsvej 45
4230 Skælskør

Energimærkningsnummer
311725392

Gyldighedsperiode
28. november 2023 - 28. november 2033

Udarbejdet af
Energihuset Danmark ApS
CVR-nr.: 33510934

På denne side får du hjælp til at igangsætte de energiforbedringer, som energikonsulenten har fremhævet. Du kan sammenligne tiltagene på tværs af økonomi, klima og praktiske forhold, ligesom der til hvert forslag er en trinvis guide til at komme i gang med energiforbedringerne.

På de følgende sider i rapporten finder du detaljeret information om energikonsulentens forbedringsforslag.

INSTALLATION AF LUFT-VAND VARMEPUMPE TIL OPVARMNING OG PRODUKTION AF VARMT BRUGS...

1. Find en håndværker eller anden relevant fagperson som kan hjælpe dig med planlægning og udførelse af din energiforbedring.
2. På Sparenergi.dk kan du få inspiration til energiforbedringen om "Skift til luft til vand-varmepumpe"
3. Læs mere om den konkrete energiforbedring på www.sparenergi.dk/skift-til-luft-til-vandvarmepumpe
4. Indhent et eller flere tilbud på energiforbedringen, udvælg den løsning, der passer dig bedst, og begynd din energiforbedring.

Besparelse
11.200 kr./årligt

CO2-reduktion
2.968 kg./årligt

Investering
120.000 kr.

Renoveringstid
Fra 2 dage til 1 uge

MONTERING AF 2,0 KW SOLCELLEANLÆG PÅ 10 M²

1. Find en håndværker eller anden relevant fagperson som kan hjælpe dig med planlægning og udførelse af din energiforbedring.
2. På Sparenergi.dk kan du få inspiration til energiforbedringen om "Solcelleanlæg"
3. Læs mere om den konkrete energiforbedring på www.sparenergi.dk/solcelleanlaeg
4. Indhent et eller flere tilbud på energiforbedringen, udvælg den løsning, der passer dig bedst, og begynd din energiforbedring.

Besparelse
2.800 kr./årligt

CO2-reduktion
408 kg./årligt

Investering
35.000 kr.

Renoveringstid
Fra 1 uge til 2 uger

EFTERISOLERING AF BJÆLKELAG MOD KÆLDER MED CA. 100 MM GRANULAT

1. Find en håndværker eller anden relevant fagperson som kan hjælpe dig med planlægning og udførelse af din energiforbedring.
2. På Sparenergi.dk kan du få inspiration til energiforbedringen om "Isolering af gulv over uopvarmet kælder"
3. Læs mere om den konkrete energiforbedring på www.sparenergi.dk/isolering-af-gulv-over-uopvarmet-kaelder
4. Indhent et eller flere tilbud på energiforbedringen, udvælg den løsning, der passer dig bedst, og begynd din energiforbedring.

Besparelse
2.600 kr./årligt

CO2-reduktion
525 kg./årligt

Investering
21.200 kr.

Renoveringstid
Op til 2 dage

ENERGIPRISER

Svingende energipriser har ikke betydning for bygningens energimærke, men har indflydelse på energiøkonomien anført på forsiden. Nogle energimærker er udarbejdet i perioder, hvor energipriserne har været betydeligt højere end andre. Ved høje energipriser kan værdien af besparelsesforslag blive større, hvilket betyder, at det kan give økonomisk mening at gennemføre flere forslag.

HJÆLP TIL GENNEMFØRELSE AF ENERGIBESPARELSER OG RÅD OM FINANSIERING

Energikonsulenten kan fortælle dig, hvilke forudsætninger der ligger til grund for de enkelte forbedringsforslag. På sparenergi.dk kan du læse mere om energirenoveringer og finde inspiration og hjælp til at igangsætte en energirenovering. Find f.eks. Bygningsguiden, hvor vi har samlet viden om de mest almindelige hustyper i Danmark – så du kan få overblik over, hvordan man opnår en bedre bolig, der både er energieffektiv, har et godt indeklima og er tidssvarende.

Kontakt din bank: Flere banker tilbyder klima- og energieffektiviseringslån med lav rente. Ring til din bank og hør hvad de kan tilbyde.

ALLE RAPPORTENS ANBEFALINGER

På denne side kan du sammenligne økonomi og klimaeffekt for alle rapportens forbedringsforslag.

RENTABLE RENOVERINGSFORSLAG

RENOVERINGSFORSLAG	ÅRLIG BESPARELSE*	INVESTERING	REDUKTION I ÅRLIGT UDLEDT CO2
LOFTRUM Efterisolering af loft mod uopvarmet tagrum (granulat)	300 kr.	5.000 kr.	51 kg CO_2
ETAGEADSKILLELSE Efterisolering af bjælkelag mod kælder med ca. 100 mm granulat	2.600 kr.	21.200 kr.	525 kg CO_2
VARMEPUMPER Installation af luft-vand varmepumpe til opvarmning og produktion af varmt brugsvand	11.200 kr.	120.000 kr.	2.968 kg CO_2
SOLCELLER Montering af 2,0 kW solcelleanlæg på 10 m²	2.800 kr.	35.000 kr.	408 kg CO_2

* Tallene er baseret på en standardiseret brug af bygningen. Se siden: FORMÅLET MED ENERGIMÆRKNINGEN.

FORMÅLET MED ENERGIMÆRKNINGEN

Energimærkning af bygninger har to formål: Mærkningen synliggør bygningens beregnede energibehov og er derfor en form for varedeklaration, når en bygning sælges eller udlejes. På baggrund af det beregnede energibehov tildeles boligen en karakter på energimærkningsskalaen fra A2020 til G.

Rapporten giver et overblik over de energimæssige forbedringer af boligen, som er rentable at gennemføre eller kan være rentable, hvis de udføres sammen med andre renoveringer. Rapporten beskriver hvad forbedringerne går ud på, hvad de koster at gennemføre, hvor meget energi og CO2 man sparer, og hvor stor besparelse der kan opnås på el- og varmeregninger ud fra det beregnede energibehov.

DERFOR SKAL DU GENNEMFØRE ENERGIFORBEDRINGER:

BEDRE INDEKLIMA
Når du energiforbedrer kan det have en positiv betydning for indeklimaet.

VARMERE OVERFLADER
Dit hus bliver bedre til at holde på varmen, så du får mere gavn af de dele af huset, der før var for kolde til at bruge i hverdagen.

ØGET KOMFORT
Du får nemmere ved at holde den rette temperatur i boligen, så den bliver rarere at være i.

MINDRE TRÆK
Din bolig bliver tættere, så det ikke længere trækker fra de steder, hvor du før var generet af kulde og træk.

Det beregnede energibehov er en ret præcis indikator for bygningens energimæssige kvalitet – i modsætning til det faktiske forbrug, som naturligvis er stærkt afhængigt både af vejret og af de vaner, som bygningens brugere har. Nogle sparer på varmen, mens andre fyrer for åbne vinduer eller bruger store mængder varmt vand.

For at kunne sammenligne bygningers energimæssige kvalitet, beregnes bygningens beregnede energibehov ud fra en række standardantagelser for vejr, familiestørrelse, indendørstemperatur, adfærd m.v. Nedenfor ses de mest centrale antagelser for det beregnede energibehov.

FIRE ÅRSAGER TIL AT HUSETS FAKTISKE VARMEREGNING KAN AFVIGE FRA DET BEREGNEDE ENERGIBEHOV I RAPPORTEN:

FAMILIESTØRRELSE
Der antages en gennemsnitlig familiestørrelse relativt til husets størrelse. Den faktiske varmeregning kan afvige, hvis der bo flere eller færre end antaget.

INDENDØRSTEMPERATUR
Der antages en konstant opvarmning af huset til 20°C. Den faktiske varmeregning kan afvige, hvis beboerne ønsker en højere eller lavere temperatur.

VARMTVANDSFORBRUG
Der antages et gennemsnitligt forbrug af varmt vand relativt til husets størrelse. Den faktiske varmeregning kan afvige, hvis beboerne bruger mere eller mindre varmt vand.

VEJRFORHOLD
Der antages gennemsnitlige vejrforhold. Den faktiske varmeregning kan afvige, hvis vinteren er særlig varm eller kold.

BAGGRUNDSINFORMATION

BYGNINGSBESKRIVELSE / Heilmannsvej 45, 4230 Skælskør

ADRESSE
Heilmannsvej 45, 4230 Skælskør

BYGNINGENS ANVENDELSE I FØLGE BBR
Fritliggende enfamilieshus (parcelhus) (120)

KOMMUNE NR.	BFE NR.	BYGNINGS NR.	BOLIGAREAL I BBR	ERHVERVSAREAL I BBR
330	5363005	1	193 m²	0 m²
OPFØRELSESÅR	**OPVARMET BYGNINGSAREAL**	**HERAF TAGETAGE OPVARMET**	**HERAF KÆLDERETAGE OPVARMET**	**UOPVARMET KÆLDERETAGE**
1935	193 m²	82 m²	0 m²	96 m²

ÅR FOR VÆSENTLIG RENOVERING	VARMEFORSYNING	SUPPLERENDE VARME
Ikke angivet	Kedel	Brændeovn

C	A 2010	A 2010
ENERGIMÆRKE	ENERGIMÆRKE EFTER RENTABLE BESPARELSESFORSLAG	ENERGIMÆRKE EFTER ALLE BESPARELSESFORSLAG

BYGNINGENS BEREGNEDE ENERGIBEHOV

Opvarmning

FORSYNINGSFORM	VARMEBEHOV I kWh	OMREGNET TIL ENERGIENHED FOR FORSYNINGSFORM
Naturgas	21.540	1.958,2 m³ naturgas

Andre energibehov

EL TIL ANDET*	kWh
El til bygningsdrift	545
El til forbrug	5.917

*El til bygningsdrift er det elforbrug, der i beregningen går til installationer, f.eks. varmefordelingspumper, ventilation mv. El til forbrug dækker over et standardiseret, gennemsnitligt elforbrug til f.eks. hvidevarer, tv mv. El til forbrug påvirker ikke energimærkekarakteren, men den varme der afgives fra elforbrugende udstyr reducerer bygningens beregnede varmebehov.

ANVENDTE ENERGIPRISER INKL. AFGIFTER VED BEREGNING AF BESPARELSER

Anvendte energipriser ved beregning af energibesparelserne i denne rapport:

Naturgas
10,7 kr. pr. m³

Elektricitet til andet end opvarmning
2,26 kr. pr. kWh

Til beregning af rapportens forbedringsforslag er der anvendt estimerede priser, der kan variere en del fra aktuelle tilbudspriser, afhængig af både regionale forhold og valg af leverandør.

Overslagspriserne i denne beregning indeholder både materialepris, timeløn, moms og afgifter.
Eventuelle udgifter til løbende drift og vedligehold er ikke indeholdt.

I forhold til energimærkets gyldighedsperiode, vil prisgrundlaget for rapportens forbedringsforslag kunne ændre sig en del, år for år.
I den anledning anbefales det til en hver tid at indhente dagsaktuelle tilbud fra håndværkere/leverandører, før renoveringsarbejder igangsættes.
varmeprisen er i denne rapport fastsat ud fra de tariffer, der var gældende ved energimærkningsrapportens officielle indberetningsdato.
Afhængig af valg af el-leverandør vil den anvendte el-pris kunne variere.

OPLYST FORBRUG INKL. MOMS OG AFGIFTER

Denne rapport er udskrevet fra www.boligejer.dk, og er derfor tilgængelig for offentligheden. Hvis det faktiske energiforbrug i bygningen og omkostningerne til dækning af det, er registeret ved energimærkningen, fremgår det ikke i denne rapport, da oplysningerne er fortrolige for enfamiliehuse.

FORBEHOLD FOR PRISER PÅ INVESTERING I ENERGIBESPARELSE

Energimærkets besparelsesforslag er baseret på energikonsulentens erfaring og vurdering. Før energibesparelsesforslagene iværksættes, bør der altid indhentes tilbud fra flere leverandører, da de angivne priser alene skal betragtes som vejledende. Desuden bør det undersøges om energiforbedringen kræver myndighedsgodkendelse.

Årligt abonnement for salg af el bør undersøges nærmere, da dette varierer meget på det frie el marked.

For en konkret vurdering af ejendommens isoleringsmæssige tilstand, skal der udføres destruktive indgreb i klimaskærmen.

FIRMA

Firmanummer: 600242
CVR-nummer: 33510934

Energihuset Danmark ApS
Tørringvej 7
2610 Rødovre

info@energihuset-danmark.dk
tlf. 82303222

Ved energikonsulent
Marc Andreasen

RAPPORTENS GYLDIGHED

Gyldig fra 28. november 2023 til den 28. november 2033

KLAGEMULIGHEDER

Tror du, der er fejl i rapporten, eller ønsker du at klage over energimærkningen, skal du rette henvendelse til det certificerede energimærkningsfirma, der har udarbejdet mærkningen.
Ejeren af bygningen eller enheden kan klage. Klagen skal være modtaget hos det certificerede energimærkningsfirma, senest:

- 1 år efter energimærkningsrapportens dato, eller
- 1 år efter bygningens overtagelsesdag, som er aftalt mellem sælger og køber, hvis bygningen efter indberetningen af energimærkningsrapporten har fået ny ejer - dog senest 6 år efter energimærkningsrapportens datering.

Reglerne om klageadgang står i gældende bekendtgørelse om energimærkning af bygninger. Klik ind på linket og læs mere om, hvordan du indgiver en klage.

www.ens.dk/ansvarsomraader/energimaerkning-af-bygninger/klagevejledning

Det certificerede energimærkningsfirma behandler klagen og bør meddele sin skriftlige afgørelse af klagen inden for 4 uger.

DESTRUKTIVE UNDERSØGELSER

Der er i forbindelse med bygningsgennemgang ikke givet tilladelse til at foretage destruktive undersøgelser. Oplysning om isolering beror derfor på energikonsulentens skøn, tegningsmateriale og byggeskik.

BEHANDLING AF OPLYSNINGER

Energistyrelsen er ansvarlig for behandlingen af oplysninger om bygningen, herunder offentliggørelse af energimærkningsrapporten. Du kan læse mere om reglerne, samt hvordan vi behandler oplysninger på vores hjemmeside.

www.ens.dk/ansvarsomraader/energimaerkning-af-bygninger/lovgivning-om-energimaerkning

ENERGIKONSULENTENS SUPPLERENDE KOMMENTARER

Grundlaget for energimærkningen består af en ejendoms klimaskærm og varmeanlæg.
I rapporten er der i statusbeskrivelsen for hver bygningsdel beskrevet hvordan isoleringsforholdet i konstruktionen er bestemt.

Energimærkningen har til formål at afspejle bygningens energimæssige stand. Denne viser desuden bygningens energimæssige ydeevne via et beregnet energiforbrug. Dette og tilhørende energimærke beregnes ud fra nogle standardbetingelser og retningslinjer som er bestemt af Energistyrelsen.

Dette Energimærke omhandler ejendommen på Heilmannsvej 45. 4230 Skælskør
Ejendommen består af én bygning benævnt som bygning 1 iht. BBR.
Bygningen er i flere plan og al opvarmet areal benyttes som bolig, dog ikke kælderen.
Ifølge BBR er bygningen opført i år 1935

Ved besigtigelsen af ejendommen forelå der enkelte bygningstegninger. Der er ikke udført destruktive undersøgelser.

Gennemgang af bygningen blev ikke udført sammen med ejer. Ejendommen er lige blevet købt på tvangsaktion og ejers tidligere forbrug på ejendommen er ikke oplyst skriftligt.

Varmeanlæg var slukket ved besigtigelsen og det er det er uvist om det virker på nuværende tidspunkt

Der er foretaget kontrolmål under besigtigelsen.
Selvom tilbagebetalingstid er nogle af de rentable forslag er over 10 år, anbefales disse da de vil forhøje bygningens værdi.
Det vil bidrage til et lavere energiforbrug samt optimere indeklimaet.
Forslag fremgår af oversigter. Forslag med mere end 100 års tilbagebetalingstid kan være udeladt af rapporten.

KOMMENTARER TIL BYGNINGSBESKRIVELSEN

Det registrerede areal i ejendommen stemmer overens med oplysningerne der er registreret i Bygnings - og Boligregistret (BBR) hos kommunen.
Der er foretaget en vejledende opmåling af ejendommen, kun til brug for Energimærket.

GENNEMGANG AF BOLIGENS ENERGITILSTAND

På de følgende sider kan du se en detaljeret beskrivelse af energitilstanden af din bolig, energikonsulentens forslag til energiforbedringer og tilhørende energiløsninger.

Nogle forbedringsforslag er rentable. Det betyder, at du sparer mere på dit energiforbrug inden for energiforbedringens levetid, end energiforbedringen koster at gennemføre.

De rentable forslag fremgår med en investeringspris.

Nogle forbedringsforslag kan med fordel overvejes ved renoveringer, eller hvis der er bygningsdele, der alligevel skal udskiftes. Investeringsprisen til forbedringsforslag ved renovering, er ikke angivet da investeringen vil afhænge af den konkrete renovering, som skal ske i forbindelse med besparelsesforslaget.

TAG OG LOFT

LOFTRUM

STATUS

Loftkonstruktionen mod uopvarmet tagrum består af et træbjælkelag, som er isoleret med ca. 250 mm mineraluld.
Isoleringsforholdet i konstruktionen baseres på oplysninger jf. tegningsmateriale.

RENOVERINGSFORSLAG	ÅRLIG BESPARELSE	INVESTERING
Loft mod uopvarmet tagrum isoleres ved indblæsning af granulat til en samlet tykkelse på 400 mm. Den nye isolering udlægges ovenpå den eksisterende konstruktion eller isolering, hvis denne er i god stand. Såfremt der er defekt isolering i den eksisterende konstruktion skal dette udskiftes. Ved efterisoleringen skal man være opmærksom på, at sørge for den nødvendige ventilation i tagrummet. Derudover afhænger efterisoleringen af den eksisterende dampspærres kvalitet og placering i den eksisterende konstruktion. Disse forhold skal undersøges nærmere inden arbejdet udføres.	300 kr.	5.000 kr.

UDNYTTET TAGRUM

STATUS

Væggen mod skunkrum i tagetagen består af et træskelet med indvendig vægbeklædning, som er isoleret med ca. 200 mm mineraluld.
Isoleringsforholdet i konstruktionen baseres på oplysninger jf. tegningsmateriale.

Skråvægge i tagetagen består af en spærkonstruktion med indvendig vægbeklædning og udvendig tagbelægning.
Konstruktionen er isoleret med ca. 200 mm mineraluld.
Isoleringsforholdet i konstruktionen baseres på oplysninger jf. tegningsmateriale.

YDERVÆGGE

HULE YDERVÆGGE

STATUS

Ydervægge i den oprindelige del af huset vurderes at består af en hulmur, som er opført med en for- og bagmur af tegl/mursten. Den samlede vægtykkelse er ca. 30 cm, og hulrummet mellem for- og bagmuren er isoleret med mineraluldsgranulat.
Isoleringsmængden i bygningsdelen er ukendt og derfor skønnet ud fra den samlede tykkelse på konstruktionen.

Ydervægge i tilbygningen består af en hulmur, som er opført med en for- og bagmur af tegl/mursten. Den samlede vægtykkelse er ca. 33 cm, og hulrummet mellem for- og bagmuren er isoleret med mineraluldsbatts.
Isoleringsmængden i bygningsdelen er ukendt og derfor skønnet ud fra den samlede tykkelse på konstruktionen.

VINDUER, OVENLYS OG DØRE

FACADEVINDUER

STATUS

Vinduer er monteret med 2-lags energi-termorude.

OVENLYS

STATUS

Ovenlysvinduer er monteret med 2-lags energi-termorude.

YDERDØRE

STATUS

Yderdøre er monteret med 2-lags energi-termorude.

GULVE

TERRÆNDÆK

STATUS

Terrændækket i tilbygningen består af en gulvbelægning udlagt på betondæk, som er støbt på 225 mm isoleringsbatts og et kapillarbrydende lag.
Isoleringsforholdet i konstruktionen baseres på oplysninger jf. tegningsmateriale.

ETAGEADSKILLELSE

STATUS

Gulv mod kælder (etageadskillelsen) består af et træbjælkelag med gulvbelægning, hvor der er anbragt et lerlag på brædder mellem bjælkerne. (lerindskud)
Isoleringsforholdet i konstruktionen er skønnet ud fra den byggeskik, som var gældende ved opførelsestidspunktet i år 1935.

RENOVERINGSFORSLAG	ÅRLIG BESPARELSE	INVESTERING
Efterisolering af bjælkelag mod kælder med ca. 100 mm granulat I det eksisterende bjælkelag indblæses granulat, som kan udføres enten oppefra eller nedefra. Indblæsning kan ske gennem et passende antal huller, der bores udvalgte steder, eller ved optagning af et antal gulvbrædder ved indblæsning oppefra. Etageadskillelser kan evt. også isoleres udefra ved udtagning af et antal mursten i facaderne og indblæsning ad den vej. Efter indblæsning mures stenene i igen. Etageadskillelsen skal være intakt og tæt, så indblæst isolering kan blive i hulrummet. Eventuelle huller og revner udbedres og lukkes tæt inden indblæsning af isolering.	2.600 kr.	21.200 kr.

LINJETAB VED FUNDAMENT

STATUS

Samlingen mellem terrændæk og fundament i tilbygningen skønnes at bestå af beton med kantisolering ved sokkel.

VENTILATION

VENTILATION

STATUS

Bygningen tilføres frisk luft ved naturlig ventilation, og luftudskiftningen sker via bygningsåbninger som døre og vinduer. Ved beregning af energiforbruget anvendes normtal i henhold til Energistyrelsens tekniske anvisninger.

VARMEANLÆG

KEDLER

STATUS

Bygningen opvarmes med en kondenserende gaskedel, som er placeret i kælderen. Fabrikatet på kedlen er Bosch - Condens. I energiberegningen er der benyttet en nominel virkningsgrad på 97% ved fuldlast, som er bestemt ud fra kedeldata fra producenten. Det er uvist om furet virker da det er slukket og der ikke er varme på huset

OVNE

STATUS

Der er mulighed for supplerende opvarmning via en træpilleovn, som er placeret i stuen. Ovnen skønnes at være produceret i perioden 2008 til 2015. Varmetilskud ved brug af denne medregnes ikke ved beregning af energiforbruget i henhold til Energistyrelsens regler.

VARMEPUMPER

STATUS

I bygningen er der ikke installeret en luft-vand varmepumpe.

RENOVERINGSFORSLAG	ÅRLIG BESPARELSE	INVESTERING
Der installeres en ny luft-vand varmepumpe til opvarmning af bygningen og til produktion af varmt brugsvand. Den eksisterende varmeforsyning bortskaffes, og den nye varmepumpeunit placeres samme sted. En luft-vandvarmepumpe består af to dele som henholdsvis er placeret udendørs og indefor i bygningen. Den varmeenergi, der findes i luften, omdannes i varmepumpen til varmt vand, som benyttes til opvarmning af bygningen og til produktion af varmt brugsvand. Inden en ny varmepumpe installeres bør man rådføre sig med en godkendt varmepumepeinstallatør, som også bør stå for installationen. Forslaget er beregnet med data fra de tekniske anvisninger i Håndbog for energikonsulenter samt relevante energikrav i bygningsreglementet. Eftersom der kræves nærmere undersøgelser af varmebehovet i forhold til valg af varmepumpe-model/type er forslaget skønsmæssigt prissat.	11.200 kr.	120.000 kr.

SOLVARME

STATUS

Der er installeret et solvarmeanlæg. Anlægget består af en udedel og en indedel, og anlægget producerer varme til brugsvand og opvarmning af bygningen. Udedelen er panelsolfangere, som har et samlet areal på ca. 7 m². Indedelen er en varmeveksler, der er tilkoblet en lagetank, som er beskrevet under afsnittet "Varmtvandsbeholder" i energimærkningsrapporten. Det er uvist om anlægget virker, da det er slukket ved besigtigelsen.

VARMEFORDELING

VARMEFORDELING

STATUS

Den primære opvarmning af bygningen sker via et centralvarmeanlæg. Det opvarmede vand fra varmeforsyningen føres rundt i et 1-strenget lukket rørsystem til radiatorer i de opvarmede rum i bygningen. Ved beregning af energiforbruget benyttes det dimensionerende temperatursæt, som er bestemt ud fra anlægstypen i henhold til Energistyrelsens retningslinjer.

VARMEFORDELINGSPUMPER

STATUS

Fordelingspumpe er indbygget i varmeforsyningens kabinet, og er utilgængelig. Pumpens effekt og type er derfor skønnet ud fra varmeforsyningens alder.

AUTOMATIK

STATUS

Rumtemperaturen i bygningen reguleres via ventiler på de enkelte varmeafgivere på centralvarmeanlægget, og dette er beskrevet nærmere under "varmefordeling" i rapporten. Der er rumtemperaturstyring på varmeafgiverne, som vurderes at dækker 75% af det opvarmede areal. Derved reguleres den ønskede rumtemperatur i bygningen overvejende automatisk via de termostatiske styringer.

VARMT BRUGSVAND

VARMT BRUGSVAND

STATUS

I beregningen er der indregnet et varmtvandsforbrug på 250 liter pr. m² opvarmet boligareal pr. år.

VARMTVANDSRØR

STATUS

Tilslutningsrør fra varmeforsyningen til enheden hvori der produceres varmt brugsvand er under 5 meter. Herved anvendes et default værdisæt for rørlængde og isoleringsniveau iht. Energistyrelsens regler.

VARMTVANDSBEHOLDER

STATUS

Varmt brugsvand produceres i en isoleret varmtvandsbeholder. Beholderen er placeret i kælderen.

EL

SOLCELLER

STATUS

Der er ikke installeret et solcelleanlæg til egen el-produktion på bygningen.

RENOVERINGSFORSLAG	ÅRLIG BESPARELSE	INVESTERING
Montering af et 2,0 kW solcelleanlæg, svarende til ca. 10 m² paneler på tag. Anlægget monteres tilnærmelsesvis mod syd. Ved placering af solceller på tagflader skal tagkonstruktionens bæreevne undersøges nærmere, da det kan være nødvendigt at tagkonstruktionen skal forstærkes. Dette kan forøge udgifterne til montering af solcellerne. Derudover bør der tages kontakt til kommunen inden arbejdet påbegyndes, eftersom der i lokalplanen kan være restriktioner omkring solcelleanlæg. Solcellepanelerne bør integreres i den eksisterende tagbelægning for at bevare ejendommens udseende. Det er især oplagt at etablere solcelleanlægget i sammenhæng med reparation eller udskiftning af tagbelægningen. Forslaget er beregnet med standard montage på typisk type af tagflade. Den optimale placering af solcellepaneler, som giver den største produktion af el henover døgnet, er med en sydvendt orientering, samt en hældning på omkring 40 grader. Der kan tilføres et batterilager (hybridanlæg), hvilket kan give en bedre udnyttelse af den producerede strøm og derved en større årlig besparelse. Dette er dog ikke medregnet i forslaget.	2.800 kr.	35.000 kr.

IKONFORKLARING

En bygning består af mange dele, der har betydning for bygningens energibehov. Figuren herunder giver en forklaring af de væsentligste dele på tværs af konstruktioner og installationer.

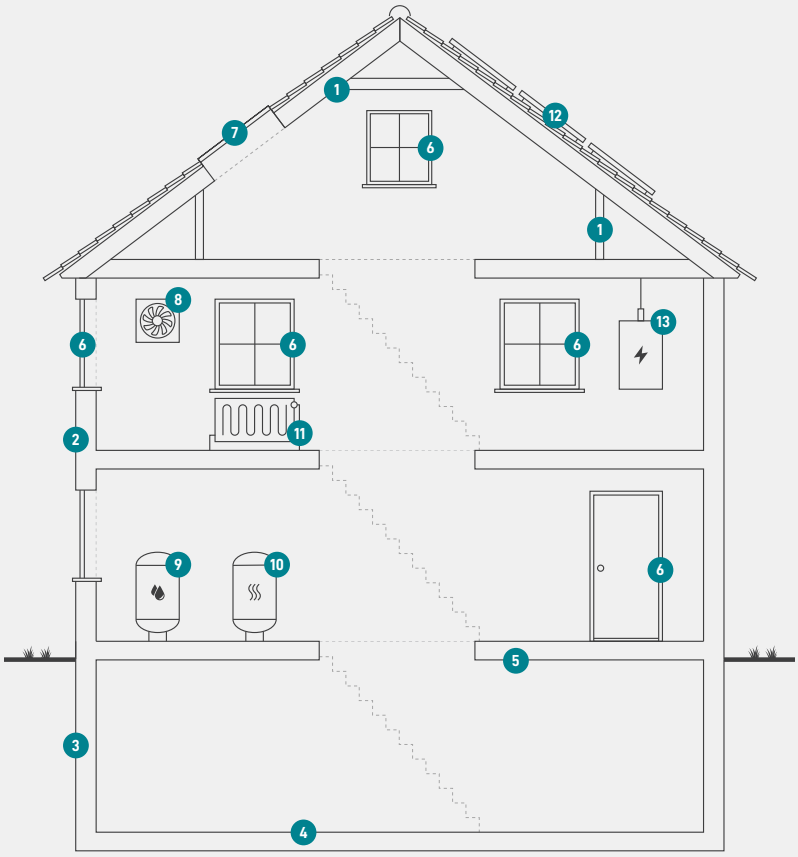

1
Tag og loft
Bygningens øverste del af klimaskærmen, f.eks. et loftrum, et fladt tag eller et udnyttet tagrum.

2
Ydervægge
Bygningens vægge ud mod det fri eller mod uopvarmede områder. Væggen kan være hule, massive eller lette ydervægge.

3
Kælderydervægge
Bygningens kældervægge, som vender mod jorden.

4
Kældergulv
Bygningens nederste del af klimaskærmen i bygninger med opvarmet kælder.

5
Etageadskillelse og gulv
Bygningens nederste del af klimaskærmen, f.eks. terrændæk, gulv mod krybekælder eller etageadskillelse mod uopvarmet kælder.

6
Vinduer/døre
Bygningens facadevinduer og yderdøre.

7
Ovenlys
Bygningens ovenlysvinduer.

8
Ventilation
Bygningens ventilationsanlæg og ventilationskanaler.

9
Varmt brugsvand
Bygningens komponenter til varmt brugsvand, bl.a. varmtvandsrør og varmtvandsbeholder.

10
Varmeanlæg
Bygningens varmeanlæg, f.eks. kedler, fjernvarme, ovne og varmepumper.

11
Varmefordeling
Bygningens varmefordelingsanlæg, bl.a. varmeanlægget, varmerør og automatik.

12
Solenergi
Bygningens solenergi, f.eks. solvarme og solceller.

13
El og teknik
Bygningens driftsrelaterede el og teknik, f.eks. varmefordelingspumper, varmtvandspumper og vindmøller.

ENERGIMÆRKE

FOR BOLIGEN

Heilmannsvej 45. 4230 Skælskør
Heilmannsvej 45
4230 Skælskør

Energimærkningen er baseret på beregnet forbrug

A 2020 | A 2015 | A 2010 | B | **C** | D | E | F | G

Energistyrelsen

Gyldig fra den 28. november 2023 til den 28. november 2033
Energimærkningsnummer: 311725392