Energistyrelsen

ENERGIMÆRKNINGSRAPPORT

ENERGIMÆRKE OG FORSLAG TIL ENERGIFORBEDRINGER

Stidalen 10, 8600 Silkeborg
Stidalen 10
8600 Silkeborg

DIN BOLIG HAR ENERGIMÆRKE

C

Du betaler hvert år 12.100 kr. mere, end du behøver i energiudgifter*

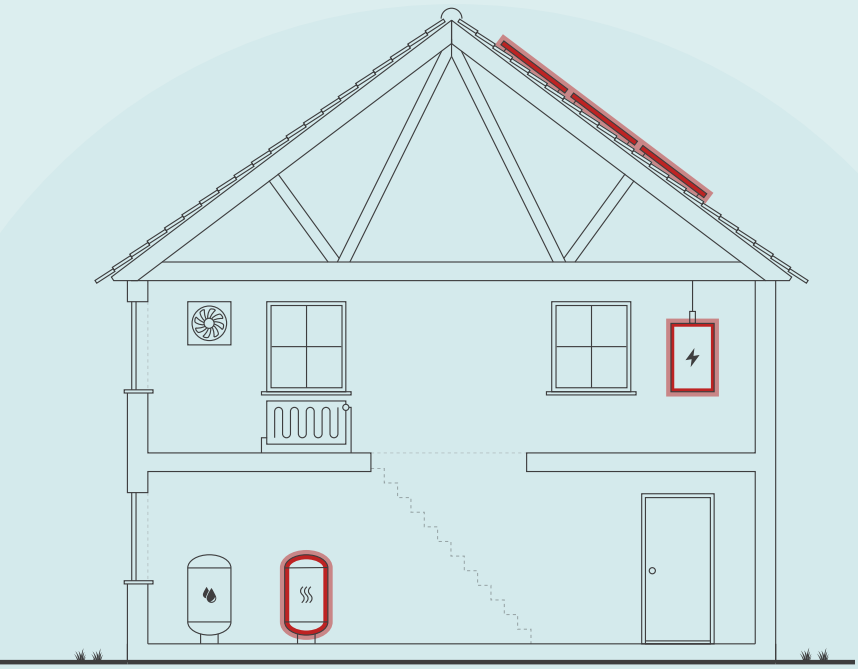

Skitsen illustrerer en generisk bygning, baseret på bygningens karaktertræk. Ikonforklaring kan ses under afsnittet IKONFORKLARING.

ENERGIKONSULENTENS BEDSTE ANBEFALINGER

1 Ny varmefordelingspumpe

Årlig besparelse:	600 kr.
Investering:	5.700 kr.

2 Konvertering til varmepumpe

Årlig besparelse:	8.000 kr.
Investering:	119.100 kr.

3 Montage af nye solceller

Årlig besparelse:	3.600 kr.
Investering:	67.500 kr.

DIT ÅRLIGE BESPARELSESPOTENTIALE*

	I DAG	EFTER RENTABLE TILTAG	DU SPARER ÅRLIGT
Naturgas	14.700 kr.	0 kr.	14.700 kr.
El til andet	12.000 kr.	9.400 kr.	2.600 kr.
El til opvarmning	0 kr.	5.900 kr.	-5.900 kr.
Overskud fra solceller	0 kr.	-700 kr.	700 kr.
Samlet energiudgift	26.700 kr.	14.600 kr.	12.100 kr.
Samlet CO2-udledning	3,80 ton	1,32 ton	2,48 ton

* Tallene er baseret på en standardiseret brug af bygningen. Se siden: FORMÅLET MED ENERGIMÆRKNINGEN.

FORBEDRING AF ENERGIMÆRKET VED GENNEMFØRSEL AF ALLE RENTABLE FORSLAG:



Adresse
Stidalen 10
8600 Silkeborg

Energimærkningsnummer
311732583

Gyldighedsperiode
10. januar 2024 - 10. januar 2034

Udarbejdet af
Botjek A/S
CVR-nr.: 30711602

På denne side får du hjælp til at igangsætte de energiforbedringer, som energikonsulenten har fremhævet. Du kan sammenligne tiltagene på tværs af økonomi, klima og praktiske forhold, ligesom der til hvert forslag er en trinvis guide til at komme i gang med energiforbedringerne.

På de følgende sider i rapporten finder du detaljeret information om energikonsulentens forbedringsforslag.

NY VARMEFORDELINGSPUMPE

1. Find en håndværker eller anden relevant fagperson som kan hjælpe dig med planlægning og udførelse af din energiforbedring.
2. På Sparenergi.dk kan du få inspiration til energiforbedringen om "Ny cirkulationspumpe"
3. Læs mere om den konkrete energiforbedring på www.sparenergi.dk/ny-cirkulationspumpe
4. Indhent et eller flere tilbud på energiforbedringen, udvælg den løsning, der passer dig bedst, og begynd din energiforbedring.

Besparelse
600 kr./årligt

CO2-reduktion
49 kg./årligt

Investering
5.700 kr.

Renoveringstid
Op til 2 dage

KONVERTERING TIL VARMEPUMPE

1. Find en håndværker eller anden relevant fagperson som kan hjælpe dig med planlægning og udførelse af din energiforbedring.
2. På Sparenergi.dk kan du få inspiration til energiforbedringen om "Skift til luft til vand-varmepumpe"
3. Læs mere om den konkrete energiforbedring på www.sparenergi.dk/skift-til-luft-til-vandvarmepumpe
4. Indhent et eller flere tilbud på energiforbedringen, udvælg den løsning, der passer dig bedst, og begynd din energiforbedring.

Besparelse
8.000 kr./årligt

CO2-reduktion
1.894 kg./årligt

Investering
119.100 kr.

Renoveringstid
Fra 2 dage til 1 uge

MONTAGE AF NYE SOLCELLER

1. Find en håndværker eller anden relevant fagperson som kan hjælpe dig med planlægning og udførelse af din energiforbedring.
2. På Sparenergi.dk kan du få inspiration til energiforbedringen om "Solcelleanlæg"
3. Læs mere om den konkrete energiforbedring på www.sparenergi.dk/solcelleanlaeg
4. Indhent et eller flere tilbud på energiforbedringen, udvælg den løsning, der passer dig bedst, og begynd din energiforbedring.

Besparelse
3.600 kr./årligt

CO2-reduktion
537 kg./årligt

Investering
67.500 kr.

Renoveringstid
Fra 2 dage til 1 uge

ENERGIPRISER

Svingende energipriser har ikke betydning for bygningens energimærke, men har indflydelse på energiøkonomien anført på forsiden. Nogle energimærker er udarbejdet i perioder, hvor energipriserne har været betydeligt højere end andre. Ved høje energipriser kan værdien af besparelsesforslag blive større, hvilket betyder, at det kan give økonomisk mening at gennemføre flere forslag.

HJÆLP TIL GENNEMFØRELSE AF ENERGIBESPARELSER OG RÅD OM FINANSIERING

Energikonsulenten kan fortælle dig, hvilke forudsætninger der ligger til grund for de enkelte forbedringsforslag. På sparenergi.dk kan du læse mere om energirenoveringer og finde inspiration og hjælp til at igangsætte en energirenovering. Find f.eks. Bygningsguiden, hvor vi har samlet viden om de mest almindelige hustyper i Danmark – så du kan få overblik over, hvordan man opnår en bedre bolig, der både er energieffektiv, har et godt indeklima og er tidssvarende.

Kontakt din bank: Flere banker tilbyder klima- og energieffektiviseringslån med lav rente. Ring til din bank og hør hvad de kan tilbyde.

ALLE RAPPORTENS ANBEFALINGER

På denne side kan du sammenligne økonomi og klimaeffekt for alle rapportens forbedringsforslag.

RENTABLE RENOVERINGSFORSLAG			
RENOVERINGSFORSLAG	ÅRLIG BESPARELSE*	INVESTERING	REDUKTION I ÅRLIGT UDLEDT CO2
VARMEPUMPER Konvertering til varmepumpe	8.000 kr.	119.100 kr.	1.894 kg CO_2
VARMEFORDELINGSPUMPER Ny varmefordelingspumpe	600 kr.	5.700 kr.	49 kg CO_2
SOLCELLER Montage af nye solceller	3.600 kr.	67.500 kr.	537 kg CO_2
ANDRE FORSLAG DER KAN VÆRE RENTABLE, HVIS DE UDFØRES SAMMEN MED ANDRE RENOVERINGER			
LOFTRUM Efterisolering af loftsrum med 150 mm isolering	1.100 kr.		202 kg CO_2

* Tallene er baseret på en standardiseret brug af bygningen. Se siden: FORMÅLET MED ENERGIMÆRKNINGEN.

FORMÅLET MED ENERGIMÆRKNINGEN

Energimærkning af bygninger har to formål: Mærkningen synliggør bygningens beregnede energibehov og er derfor en form for varedeklaration, når en bygning sælges eller udlejes. På baggrund af det beregnede energibehov tildeles boligen en karakter på energimærkningsskalaen fra A2020 til G.

Rapporten giver et overblik over de energimæssige forbedringer af boligen, som er rentable at gennemføre eller kan være rentable, hvis de udføres sammen med andre renoveringer. Rapporten beskriver hvad forbedringerne går ud på, hvad de koster at gennemføre, hvor meget energi og CO2 man sparer, og hvor stor besparelse der kan opnås på el- og varmeregninger ud fra det beregnede energibehov.

DERFOR SKAL DU GENNEMFØRE ENERGIFORBEDRINGER:

BEDRE INDEKLIMA
Når du energiforbedrer kan det have en positiv betydning for indeklimaet.

VARMERE OVERFLADER
Dit hus bliver bedre til at holde på varmen, så du får mere gavn af de dele af huset, der før var for kolde til at bruge i hverdagen.

ØGET KOMFORT
Du får nemmere ved at holde den rette temperatur i boligen, så den bliver rarere at være i.

MINDRE TRÆK
Din bolig bliver tættere, så det ikke længere trækker fra de steder, hvor du før var generet af kulde og træk.

Det beregnede energibehov er en ret præcis indikator for bygningens energimæssige kvalitet – i modsætning til det faktiske forbrug, som naturligvis er stærkt afhængigt både af vejret og af de vaner, som bygningens brugere har. Nogle sparer på varmen, mens andre fyrer for åbne vinduer eller bruger store mængder varmt vand.

For at kunne sammenligne bygningers energimæssige kvalitet, beregnes bygningens beregnede energibehov ud fra en række standardantagelser for vejr, familiestørrelse, indendørstemperatur, adfærd m.v. Nedenfor ses de mest centrale antagelser for det beregnede energibehov.

FIRE ÅRSAGER TIL AT HUSETS FAKTISKE VARMEREGNING KAN AFVIGE FRA DET BEREGNEDE ENERGIBEHOV I RAPPORTEN:

FAMILIESTØRRELSE
Der antages en gennemsnitlig familiestørrelse relativt til husets størrelse. Den faktiske varmeregning kan afvige, hvis der bo flere eller færre end antaget.

INDENDØRSTEMPERATUR
Der antages en konstant opvarmning af huset til 20°C. Den faktiske varmeregning kan afvige, hvis beboerne ønsker en højere eller lavere temperatur.

VARMTVANDSFORBRUG
Der antages et gennemsnitligt forbrug af varmt vand relativt til husets størrelse. Den faktiske varmeregning kan afvige, hvis beboerne bruger mere eller mindre varmt vand.

VEJRFORHOLD
Der antages gennemsnitlige vejrforhold. Den faktiske varmeregning kan afvige, hvis vinteren er særlig varm eller kold.

BAGGRUNDSINFORMATION

BYGNINGSBESKRIVELSE / Stidalen 10, 8600 Silkeborg

ADRESSE
Stidalen 10, 8600 Silkeborg

BYGNINGENS ANVENDELSE I FØLGE BBR
Fritliggende enfamilieshus (parcelhus) (120)

KOMMUNE NR.	BFE NR.	BYGNINGS NR.	BOLIGAREAL I BBR	ERHVERVSAREAL I BBR
740	8194990	1	140 m²	0 m²
OPFØRELSESÅR	**OPVARMET BYGNINGSAREAL**	**HERAF TAGETAGE OPVARMET**	**HERAF KÆLDERETAGE OPVARMET**	**UOPVARMET KÆLDERETAGE**
1999	140 m²	0 m²	0 m²	0 m²
ÅR FOR VÆSENTLIG RENOVERING	**VARMEFORSYNING**		**SUPPLERENDE VARME**	
Ikke angivet	Kedel		Ingen	

C	A 2010	A 2010
ENERGIMÆRKE	ENERGIMÆRKE EFTER RENTABLE BESPARELSESFORSLAG	ENERGIMÆRKE EFTER ALLE BESPARELSESFORSLAG

BYGNINGENS BEREGNEDE ENERGIBEHOV

Opvarmning

FORSYNINGSFORM	VARMEBEHOV I kWh	OMREGNET TIL ENERGIENHED FOR FORSYNINGSFORM
Naturgas	13.770	1.251,8 m³ naturgas

Andre energibehov

EL TIL ANDET*	kWh
El til bygningsdrift	721
El til forbrug	4.292

*El til bygningsdrift er det elforbrug, der i beregningen går til installationer, f.eks. varmefordelingspumper, ventilation mv. El til forbrug dækker over et standardiseret, gennemsnitligt elforbrug til f.eks. hvidevarer, tv mv. El til forbrug påvirker ikke energimærkekarakteren, men den varme der afgives fra elforbrugende udstyr reducerer bygningens beregnede varmebehov.

ANVENDTE ENERGIPRISER INKL. AFGIFTER VED BEREGNING AF BESPARELSER

Anvendte energipriser ved beregning af energibesparelserne i denne rapport:

Naturgas
11,7 kr. pr. m³

Elektricitet til andet end opvarmning
2,38 kr. pr. kWh

Til beregning af rapportens forbedringsforslag er der anvendt estimerede priser, der kan variere en del fra aktuelle tilbudspriser, afhængig af både regionale forhold og valg af leverandør.

Overslagspriserne i denne beregning indeholder både materialepris, timeløn, moms og afgifter.
Eventuelle udgifter til løbende drift og vedligehold er ikke indeholdt.

OPLYST FORBRUG INKL. MOMS OG AFGIFTER

Denne rapport er udskrevet fra www.boligejer.dk, og er derfor tilgængelig for offentligheden. Hvis det faktiske energiforbrug i bygningen og omkostningerne til dækning af det, er registeret ved energimærkningen, fremgår det ikke i denne rapport, da oplysningerne er fortrolige for enfamiliehuse.

FORBEHOLD FOR PRISER PÅ INVESTERING I ENERGIBESPARELSE

Energimærkets besparelsesforslag er baseret på energikonsulentens erfaring og vurdering. Før energibesparelsesforslagene iværksættes, bør der altid indhentes tilbud fra flere leverandører, da de angivne priser alene skal betragtes som vejledende. Desuden bør det undersøges om energiforbedringen kræver myndighedsgodkendelse.

Årligt abonnement for salg af el bør undersøges nærmere, da dette varierer meget på det frie el marked.

For en konkret vurdering af ejendommens isoleringsmæssige tilstand, skal der udføres destruktive indgreb i klimaskærmen.

DESTRUKTIVE UNDERSØGELSER

Der er i forbindelse med bygningsgennemgang ikke givet tilladelse til at foretage destruktive undersøgelser. Oplysning om isolering beror derfor på energikonsulentens skøn, tegningsmateriale og byggeskik.

FIRMA

Firmanummer: 600078
CVR-nummer: 30711602

Botjek A/S
Botjek Center Østjylland, Stokagervej 5B 14
8240 Risskov

www.botjek.dk
ostjylland@botjek.dk
tlf. 88 27 17 82

Ved energikonsulent
Klaus Christensen

RAPPORTENS GYLDIGHED

Gyldig fra 10. januar 2024 til den 10. januar 2034

KLAGEMULIGHEDER

Tror du, der er fejl i rapporten, eller ønsker du at klage over energimærkningen, skal du rette henvendelse til det certificerede energimærkningsfirma, der har udarbejdet mærkningen.
Ejeren af bygningen eller enheden kan klage. Klagen skal være modtaget hos det certificerede energimærkningsfirma, senest:

- 1 år efter energimærkningsrapportens dato, eller
- 1 år efter bygningens overtagelsesdag, som er aftalt mellem sælger og køber, hvis bygningen efter indberetningen af energimærkningsrapporten har fået ny ejer - dog senest 6 år efter energimærkningsrapportens datering.

Reglerne om klageadgang står i gældende bekendtgørelse om energimærkning af bygninger. Klik ind på linket og læs mere om, hvordan du indgiver en klage.

www.ens.dk/ansvarsomraader/energimaerkning-af-bygninger/klagevejledning

Det certificerede energimærkningsfirma behandler klagen og bør meddele sin skriftlige afgørelse af klagen inden for 4 uger.

BEHANDLING AF OPLYSNINGER

Energistyrelsen er ansvarlig for behandlingen af oplysninger om bygningen, herunder offentliggørelse af energimærkningsrapporten. Du kan læse mere om reglerne, samt hvordan vi behandler oplysninger på vores hjemmeside.

www.ens.dk/ansvarsomraader/energimaerkning-af-bygninger/lovgivning-om-energimaerkning

ENERGIKONSULENTENS SUPPLERENDE KOMMENTARER

Bygningen er opført i 1999 og ifølge BBR ikke til-/ombygget.

Der foreligger tegningsmateriale ved besigtigelsen.

Ejer var ikke tilstede.

Energimærkningen er udarbejdet efter retningslinjerne i den gældende Håndbog for Energikonsulenter.

Grundlaget for energimærkningen består af en besigtigelse af ejendommens klimaskærm og varmeanlæg. Ved hver bygningsdel i rapporten er det beskrevet hvorledes konstruktionen og isoleringsforholdet i denne er bestemt.

Der er foretaget opmåling og registrering af tilgængelige konstruktioner, herunder også varme og vandinstallationer, skjulte konstruktioner er skønnet ud fra tegningsmateriale, gældende bygningsreglement og god byggeskik ved etableringstidspunktet.

Hvor der ikke kan tydes tilgængeligt tegningsmateriale er alle udregninger og beskrivelser fundet på baggrund af skøn.

Ved udarbejdelse af energimærket er umiddelbare rentable løsningsforslag medtaget.

Ved besigtigelsen er det konstateret at ejendommen er forsynet med Naturgas.

Ved besigtigelsen er tagkonstruktionen besigtiget ved loftslem.

Der er i forbindelse med besøget ikke foretaget destruktive undersøgelser, da der ikke var givet tilladelse til dette.

Registreringen af bygningen er forenklet ved at sammenlægge bygningsdele og ved anlæggelse af en gennemsnitsvurdering for bygningsdele i henholdsvis tag og skunke hvor der er mindre forskelle i opbygning og isolering.

KOMMENTARER TIL BYGNINGSBESKRIVELSEN

Det registrerede opvarmede etageareal stemmer overens med oplysningerne i BBR-ejermeddelelsen.
Udhuset i carporten er opvarmet men er ikke en del af beboelsen og tæller derfor ikke med i det opvarmet areal.

GENNEMGANG AF BOLIGENS ENERGITILSTAND

På de følgende sider kan du se en detaljeret beskrivelse af energitilstanden af din bolig, energikonsulentens forslag til energiforbedringer og tilhørende energiløsninger.

Nogle forbedringsforslag er rentable. Det betyder, at du sparer mere på dit energiforbrug inden for energiforbedringens levetid, end energiforbedringen koster at gennemføre.

De rentable forslag fremgår med en investeringspris.

Nogle forbedringsforslag kan med fordel overvejes ved renoveringer, eller hvis der er bygningsdele, der alligevel skal udskiftes. Investeringsprisen til forbedringsforslag ved renovering, er ikke angivet da investeringen vil afhænge af den konkrete renovering, som skal ske i forbindelse med besparelsesforslaget.

TAG OG LOFT

LOFTRUM

STATUS

Loftsrum er isoleret med 200 mm mineraluld.
Konstruktionstykkelse er målt ved loftlem, placeret i udhus i carporten. Isoleringsforholdet er skønnet ud fra dette.

RENOVERINGSFORSLAG	ÅRLIG BESPARELSE	INVESTERING
Efterisolering af loftsrum med 150 mm isolering. Eksisterende isolering bevares, så der efter fremtidige forhold er isoleret med 350 mm. Inden isolering af loftsrum igangsættes, skal det undersøges nærmere, om de eksisterende konstruktioner er tilstrækkeligt tætte, så korrekt udførelse sikres. Der etableres ny gangbro i tagrummet, eller hvis der findes en eksisterende, skal denne hæves til de nye isoleringsforhold.	1.100 kr.	

YDERVÆGGE

HULE YDERVÆGGE

STATUS

Ydervægge er udført som 35 cm hulmur. Vægge består udvendigt af tegl og indvendigt af letbeton. Hulrummet er isoleret ved opførelsen.
Konstruktions- og isoleringsforhold er konstateret ud fra tegningsmateriale og kontrolmålt ved vindue.

VINDUER, OVENLYS OG DØRE

FACADEVINDUER

STATUS

Alle vinduer er monteret med tolags energiruder med kold kant.

YDERDØRE

STATUS

Terrassedøre er, monteret med tolags energirude med kold kant.

Yderdør ved entre uden glas er isoleret med ca. 10 mm isolering.

Yderdør ved bryggers er, monteret med tolags energirude med kold kant.

GULVE

TERRÆNDÆK

STATUS

Terrændæk er udført af beton med slidlagsgulv. Gulvet er isoleret med 150 mm mineraluld/polystyrenplader under betonen.
Konstruktions- og isoleringsforhold er konstateret ud fra tegningsmateriale.

VENTILATION

VENTILATION

STATUS

Der er naturlig ventilation i hele bygningen. Bygningen er normal tæt, da konstruktionssamlinger og fuger ved vindues- og døråbninger, samt tætningslister i vinduer og udvendige døre fremstår i god stand.

VARMEANLÆG

KEDLER

STATUS

Ejendommen opvarmes med gas. Kedlen er placeret i opvarmet udhus. Anlægget er et centralvarmeanlæg. Kedlen er kondenserende, isoleret og med kappe. Kedlen er oplyst til at være fra 1990 og er af mærket Beretta

VARMEPUMPER

STATUS

Der er ingen varmepumpe i bygningen.

RENOVERINGSFORSLAG	ÅRLIG BESPARELSE	INVESTERING
Der foreslås installation af ny luft/vand varmepumpe. Anlægget består af en inde- og udedel, som veksler energi i luften om til varme, der via indedelen leverer varme til både rumopvarmning og varmt brugsvand. Selve indedelen kan placeres i udhuset ved carporten. Kedlen nedtages og der installeres en luft/vand-baseret varmepumpe, til rumopvarmning via centralvarmeanlæg samt opvarmning af varmtvandsbeholder. Der bør ved etablering af varmepumpeanlæg vælges et anlæg der opfylder Energistyrelsens mindstekrav til energieffektivitet og/eller et anlæg der er optaget på "Energistyrelsens liste over energimærkede varmepumper." For at udnytte varmepumpen optimalt, er det vigtigt at fremløbstemperaturen er så lav som mulig, dette gøres bedst ved brug af gulvvarme, eller ved store radiatorarealer som er optimalt placeret. Det skal derfor i forbindelse med etablering af varmepumpe vurderes, hvorvidt det er nødvendig at etablere nyt / at renovere eksisterende fordelingsanlæg og radiatorer. Renovering af eksisterende fordelingsanlæg og radiatorer er ikke indregnet i prisen og skal nærmere vurderes af varmepumpeproducenten.	8.000 kr.	119.100 kr.

SOLVARME

STATUS

Varmepumpe og solvarmeanlæg har "top effekt" på samme tid, nemlig om sommeren. Idet der stilles forslag om varmepumpe er det derfor ikke relevant med solvarme i dette tilfælde.

VARMEFORDELING

VARMEFORDELING

STATUS

Den primære opvarmning af ejendommen sker via gulvvarme i opvarmede rum. Til hvert rum er fremført gulvvarmeslanger placeret i gulv. Rør er tilsluttet fordelerrør.

VARMERØR

STATUS

Alle varmerør er ført på den varme side af isoleringen.

VARMEFORDELINGSPUMPER

STATUS

gas fyret er der monteret en fordelingspumpe, af fabrikat Grundfos, type UPS. Pumpen har en maksimal effekt på 45 Watt.

på gulvvarme systemet er der monteret en fordelingspumpe, af fabrikat Grundfos, type UPS 25-40. Pumpen har en maksimal effekt på 60 Watt.

RENOVERINGSFORSLAG	ÅRLIG BESPARELSE	INVESTERING
Der foreslåes montage af ny varmefordelingspumpe. Det vurderes at den eksisterende pumpe kan udskiftes til en mere effektiv fordelingspumpe.	600 kr.	5.700 kr.

AUTOMATIK

STATUS

Der er monteret automatiske rumfølere i alle opvarmede rum til styring af rumtemperaturen.

VARMT BRUGSVAND

VARMT BRUGSVAND

STATUS

I beregningen er der indregnet et varmtvandsforbrug på 250 liter pr. m² opvarmet boligareal pr. år.

VARMTVANDSRØR

STATUS

Varmetabet fra tilslutningsrør under 5 meter indregnes med et standard værdisæt for rørlængde og isoleringsniveau svarende til 4 meter med 30 mm isolering. Dette udføres iht. gældende Håndbog for Energikonsulenter.

VARMTVANDSBEHOLDER

STATUS

Varmt brugsvand produceres via varmtvandsbeholder der er integreret i kedel.

EL

SOLCELLER

STATUS

Der er ingen solceller på bygningen.

RENOVERINGSFORSLAG	ÅRLIG BESPARELSE	INVESTERING
Montering af solceller på tagflade mod sydvest. Det anbefales at der monteres solceller af typen Monokrystallinske silicium med et areal på ca. 22,5 m². For at opnå optimal virkningsgrad kan det være nødvendigt at beskære eventuelle trækroner, så der ikke opstår skyggevirkning på solcellerne. Det bør undersøges om den eksisterende tagkonstruktion er egnet til den ekstra vægt fra solcellerne. En eventuel udgift til dette er ikke medtaget i forslagets økonomi.	3.600 kr.	67.500 kr.

IKONFORKLARING

En bygning består af mange dele, der har betydning for bygningens energibehov. Figuren herunder giver en forklaring af de væsentligste dele på tværs af konstruktioner og installationer.

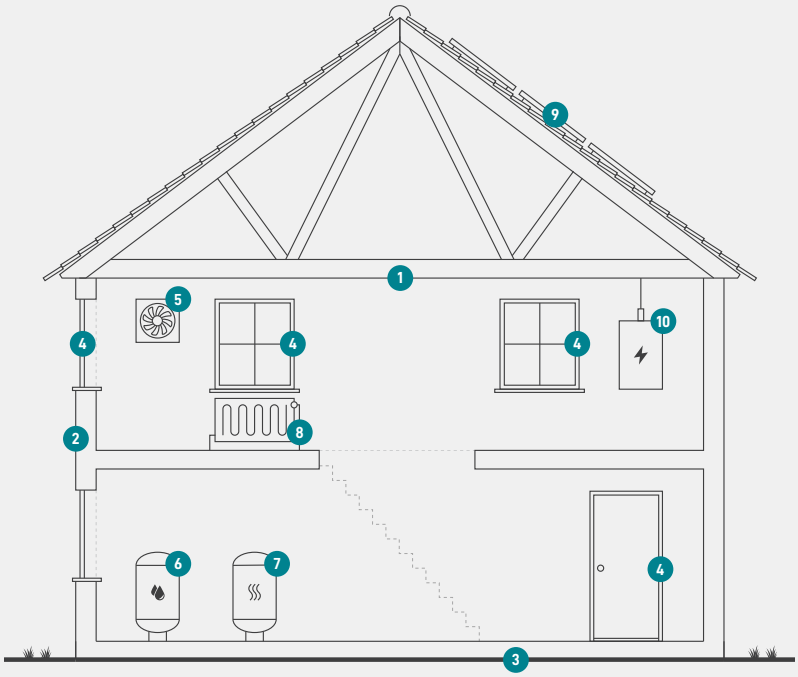

1
Tag og loft
Bygningens øverste del af klimaskærmen, f.eks. et loftrum, et fladt tag eller et udnyttet tagrum.

2
Ydervægge
Bygningens vægge ud mod det fri eller mod uopvarmede områder. Væggen kan være hule, massive eller lette ydervægge.

3
Etageadskillelse og gulv
Bygningens nederste del af klimaskærmen, f.eks. terrændæk, gulv mod krybekælder eller etageadskillelse mod uopvarmet kælder.

4
Vinduer/døre
Bygningens facadevinduer og yderdøre.

5
Ventilation
Bygningens ventilationsanlæg og ventilationskanaler.

6
Varmt brugsvand
Bygningens komponenter til varmt brugsvand, bl.a. varmtvandsrør og varmtvandsbeholder.

7
Varmeanlæg
Bygningens varmeanlæg, f.eks. kedler, fjernvarme, ovne og varmepumper.

8
Varmefordeling
Bygningens varmefordelingsanlæg, bl.a. varmeanlægget, varmerør og automatik.

9
Solenergi
Bygningens solenergi, f.eks. solvarme og solceller.

10
El og teknik
Bygningens driftsrelaterede el og teknik, f.eks. varmefordelingspumper, varmtvandspumper og vindmøller.

ENERGIMÆRKE

FOR BOLIGEN

Stidalen 10, 8600 Silkeborg
Stidalen 10
8600 Silkeborg

Energimærkningen er baseret på beregnet forbrug

A 2020 | A 2015 | A 2010 | B | **C** | D | E | F | G

Energistyrelsen

Gyldig fra den 10. januar 2024 til den 10. januar 2034
Energimærkningsnummer: 311732583