Energistyrelsen

ENERGIMÆRKNINGSRAPPORT

ENERGIMÆRKE OG FORSLAG TIL ENERGIFORBEDRINGER

0266001, Boligselskabet Freja, Afd. 1
Henrik Hertz Vej 7
8660 Skanderborg

DIN BOLIG HAR ENERGIMÆRKE

D

Du betaler hvert år 4.200 kr. mere, end du behøver i energiudgifter*

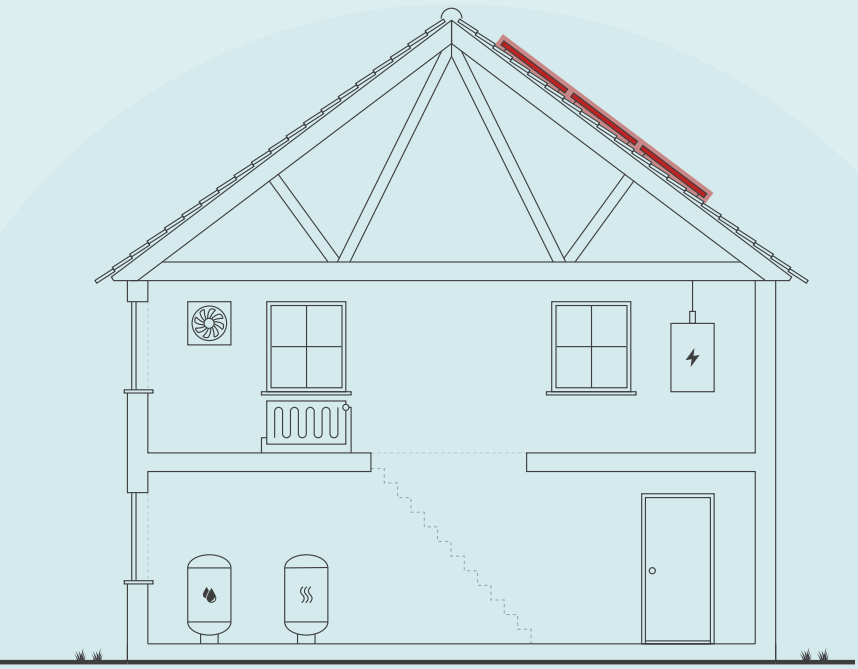

Skitsen illustrerer en generisk bygning, baseret på bygningens karaktertræk. Ikonforklaring kan ses under afsnittet IKONFORKLARING.

ENERGIKONSULENTENS BEDSTE ANBEFALINGER

1 Montage af nye solceller på tagflade mod sydøst

Årlig besparelse:	3.500 kr.
Investering:	47.300 kr.

DIT ÅRLIGE BESPARELSESPOTENTIALE*

	I DAG	EFTER RENTABLE TILTAG	DU SPARER ÅRLIGT
Fjernvarme	16.100 kr.	16.100 kr.	0 kr.
El til andet	18.600 kr.	13.400 kr.	5.200 kr.
Overskud fra solceller	0 kr.	1.000 kr.	-1.000 kr.
Samlet energiudgift	34.700 kr.	30.500 kr.	4.200 kr.
Samlet CO2-udledning	2,95 ton	2,35 ton	0,60 ton

* Tallene er baseret på en standardiseret brug af bygningen. Se siden: FORMÅLET MED ENERGIMÆRKNINGEN.

FORBEDRING AF ENERGIMÆRKET VED GENNEMFØRSEL AF ALLE RENTABLE FORSLAG:

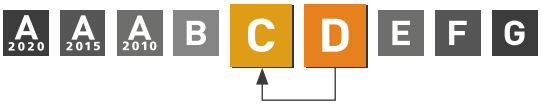

Adresse
Henrik Hertz Vej 7
8660 Skanderborg

Energimærkningsnummer
311733309

Gyldighedsperiode
15. januar 2024 - 15. januar 2034

Udarbejdet af
Rambøll Danmark A/S
CVR-nr.: 35128417

På denne side får du hjælp til at igangsætte de energiforbedringer, som energikonsulenten har fremhævet. Du kan sammenligne tiltagene på tværs af økonomi, klima og praktiske forhold, ligesom der til hvert forslag er en trinvis guide til at komme i gang med energiforbedringerne.

På de følgende sider i rapporten finder du detaljeret information om energikonsulentens forbedringsforslag.

MONTAGE AF NYE SOLCELLER PÅ TAGFLADE MOD SYDØST

1. Find en håndværker eller anden relevant fagperson som kan hjælpe dig med planlægning og udførelse af din energiforbedring.
2. På Sparenergi.dk kan du få inspiration til energiforbedringen om "Solcelleanlæg"
3. Læs mere om den konkrete energiforbedring på www.sparenergi.dk/solcelleanlaeg
4. Indhent et eller flere tilbud på energiforbedringen, udvælg den løsning, der passer dig bedst, og begynd din energiforbedring.

Besparelse
3.500 kr./årligt

CO2-reduktion
558 kg./årligt

Investering
47.300 kr.

Renoveringstid
Fra 2 dage til 1 uge

ENERGIPRISER

Svingende energipriser har ikke betydning for bygningens energimærke, men har indflydelse på energiøkonomien anført på forsiden. Nogle energimærker er udarbejdet i perioder, hvor energipriserne har været betydeligt højere end andre. Ved høje energipriser kan værdien af besparelsesforslag blive større, hvilket betyder, at det kan give økonomisk mening at gennemføre flere forslag.

HJÆLP TIL GENNEMFØRELSE AF ENERGIBESPARELSER OG RÅD OM FINANSIERING

Energikonsulenten kan fortælle dig, hvilke forudsætninger der ligger til grund for de enkelte forbedringsforslag. På sparenergi.dk kan du læse mere om energirenoveringer og finde inspiration og hjælp til at igangsætte en energirenovering. Find f.eks. Bygningsguiden, hvor vi har samlet viden om de mest almindelige hustyper i Danmark – så du kan få overblik over, hvordan man opnår en bedre bolig, der både er energieffektiv, har et godt indeklima og er tidssvarende.

Kontakt din bank: Flere banker tilbyder klima- og energieffektiviseringslån med lav rente. Ring til din bank og hør hvad de kan tilbyde.

ALLE RAPPORTENS ANBEFALINGER

På denne side kan du sammenligne økonomi og klimaeffekt for alle rapportens forbedringsforslag.

RENTABLE RENOVERINGSFORSLAG			
RENOVERINGSFORSLAG	ÅRLIG BESPARELSE*	INVESTERING	REDUKTION I ÅRLIGT UDLEDT CO2
VARMEFORDELINGSPUMPER Ny varmefordelingspumpe	800 kr.	6.400 kr.	47 kg CO_2
SOLCELLER Montage af nye solceller på tagflade mod sydøst	3.500 kr.	47.300 kr.	558 kg CO_2
ANDRE FORSLAG DER KAN VÆRE RENTABLE, HVIS DE UDFØRES SAMMEN MED ANDRE RENOVERINGER			
LOFTRUM Efterisolering af loftsrum med 150 mm isolering	500 kr.		67 kg CO_2
TERRÆNDÆK Ophugning af eksisterende terrændæk og støbning af nyt med 300 mm isolering	100 kr.		14 kg CO_2
KRYBEKÆLDER Nedrivning af eksisterende krybekælder og etablering af nyt terrændæk med 300 mm isolering	2.500 kr.		350 kg CO_2
VARMERØR Isolering af varmerør op til 50 mm	500 kr.		66 kg CO_2

* Tallene er baseret på en standardiseret brug af bygningen. Se siden: FORMÅLET MED ENERGIMÆRKNINGEN.

FORMÅLET MED ENERGIMÆRKNINGEN

Energimærkning af bygninger har to formål: Mærkningen synliggør bygningens beregnede energibehov og er derfor en form for varedeklaration, når en bygning sælges eller udlejes. På baggrund af det beregnede energibehov tildeles boligen en karakter på energimærkningsskalaen fra A2020 til G.

Rapporten giver et overblik over de energimæssige forbedringer af boligen, som er rentable at gennemføre eller kan være rentable, hvis de udføres sammen med andre renoveringer. Rapporten beskriver hvad forbedringerne går ud på, hvad de koster at gennemføre, hvor meget energi og CO2 man sparer, og hvor stor besparelse der kan opnås på el- og varmeregninger ud fra det beregnede energibehov.

DERFOR SKAL DU GENNEMFØRE ENERGIFORBEDRINGER:

BEDRE INDEKLIMA
Når du energiforbedrer kan det have en positiv betydning for indeklimaet.

VARMERE OVERFLADER
Dit hus bliver bedre til at holde på varmen, så du får mere gavn af de dele af huset, der før var for kolde til at bruge i hverdagen.

ØGET KOMFORT
Du får nemmere ved at holde den rette temperatur i boligen, så den bliver rarere at være i.

MINDRE TRÆK
Din bolig bliver tættere, så det ikke længere trækker fra de steder, hvor du før var generet af kulde og træk.

Det beregnede energibehov er en ret præcis indikator for bygningens energimæssige kvalitet – i modsætning til det faktiske forbrug, som naturligvis er stærkt afhængigt både af vejret og af de vaner, som bygningens brugere har. Nogle sparer på varmen, mens andre fyrer for åbne vinduer eller bruger store mængder varmt vand.

For at kunne sammenligne bygningers energimæssige kvalitet, beregnes bygningens beregnede energibehov ud fra en række standardantagelser for vejr, familiestørrelse, indendørstemperatur, adfærd m.v. Nedenfor ses de mest centrale antagelser for det beregnede energibehov.

FIRE ÅRSAGER TIL AT HUSETS FAKTISKE VARMEREGNING KAN AFVIGE FRA DET BEREGNEDE ENERGIBEHOV I RAPPORTEN:

FAMILIESTØRRELSE
Der antages en gennemsnitlig familiestørrelse relativt til husets størrelse. Den faktiske varmeregning kan afvige, hvis der bo flere eller færre end antaget.

INDENDØRSTEMPERATUR
Der antages en konstant opvarmning af huset til 20°C. Den faktiske varmeregning kan afvige, hvis beboerne ønsker en højere eller lavere temperatur.

VARMTVANDSFORBRUG
Der antages et gennemsnitligt forbrug af varmt vand relativt til husets størrelse. Den faktiske varmeregning kan afvige, hvis beboerne bruger mere eller mindre varmt vand.

VEJRFORHOLD
Der antages gennemsnitlige vejrforhold. Den faktiske varmeregning kan afvige, hvis vinteren er særlig varm eller kold.

BAGGRUNDSINFORMATION

BYGNINGSBESKRIVELSE / Henrik Hertz Vej 7, 8660 Skanderborg

ADRESSE
Henrik Hertz Vej 7, 8660 Skanderborg

BYGNINGENS ANVENDELSE I FØLGE BBR
Fritliggende enfamilieshus (parcelhus) (120)

KOMMUNE NR.	BFE NR.	BYGNINGS NR.	BOLIGAREAL I BBR	ERHVERVSAREAL I BBR
746	5661267	1	183 m²	0 m²
OPFØRELSESÅR	**OPVARMET BYGNINGSAREAL**	**HERAF TAGETAGE OPVARMET**	**HERAF KÆLDERETAGE OPVARMET**	**UOPVARMET KÆLDERETAGE**
1971	185 m²	0 m²	0 m²	0 m²
ÅR FOR VÆSENTLIG RENOVERING	**VARMEFORSYNING**		**SUPPLERENDE VARME**	
1998	Fjernvarme		Ingen	

D	C	B
ENERGIMÆRKE	ENERGIMÆRKE EFTER RENTABLE BESPARELSESFORSLAG	ENERGIMÆRKE EFTER ALLE BESPARELSESFORSLAG

BYGNINGENS BEREGNEDE ENERGIBEHOV

Opvarmning

FORSYNINGSFORM	VARMEBEHOV I kWh	OMREGNET TIL ENERGIENHED FOR FORSYNINGSFORM
Fjernvarme	27.350	27,35 MWh fjernvarme

Andre energibehov

EL TIL ANDET*	kWh
El til bygningsdrift	301
El til forbrug	5.672

*El til bygningsdrift er det elforbrug, der i beregningen går til installationer, f.eks. varmefordelingspumper, ventilation mv. El til forbrug dækker over et standardiseret, gennemsnitligt elforbrug til f.eks. hvidevarer, tv mv. El til forbrug påvirker ikke energimærkekarakteren, men den varme der afgives fra elforbrugende udstyr reducerer bygningens beregnede varmebehov.

ANVENDTE ENERGIPRISER INKL. AFGIFTER VED BEREGNING AF BESPARELSER

Anvendte energipriser ved beregning af energibesparelserne i denne rapport:

Fjernvarme
455 kr. pr. MWh
Fast afgift: 3.620 kr. pr. år

Elektricitet til andet end opvarmning
3,10 kr. pr. kWh

Fjernvarmeprisen er anvendt fra nyeste tarifblad samme dato som energimærket er indberettet.

Elprisen pr. kWh er beregnet i energimærket inkl. alle afgifter, gebyrer og moms.

Alle anvendte priser er inkl. moms, medmindre andet er angivet.

OPLYST FORBRUG INKL. MOMS OG AFGIFTER

Denne rapport er udskrevet fra www.boligejer.dk, og er derfor tilgængelig for offentligheden. Hvis det faktiske energiforbrug i bygningen og omkostningerne til dækning af det, er registeret ved energimærkningen, fremgår det ikke i denne rapport, da oplysningerne er fortrolige for enfamiliehuse.

FORBEHOLD FOR PRISER PÅ INVESTERING I ENERGIBESPARELSE

Energimærkets besparelsesforslag er baseret på energikonsulentens erfaring og vurdering. Før energibesparelsesforslagene iværksættes, bør der altid indhentes tilbud fra flere leverandører, da de angivne priser alene skal betragtes som vejledende. Desuden bør det undersøges om energiforbedringen kræver myndighedsgodkendelse.

Årligt abonnement for salg af el bør undersøges nærmere, da dette varierer meget på det frie el marked.

For en konkret vurdering af ejendommens isoleringsmæssige tilstand, skal der udføres destruktive indgreb i klimaskærmen.

DESTRUKTIVE UNDERSØGELSER

Der er i forbindelse med bygningsgennemgang ikke givet tilladelse til at foretage destruktive undersøgelser. Oplysning om isolering beror derfor på energikonsulentens skøn, tegningsmateriale og byggeskik.

FIRMA

Firmanummer: 600171
CVR-nummer: 35128417

Rambøll Danmark A/S
Prinsensgade 11
9000 Aalborg

ramboll@ramboll.dk
tlf. 51611000

Ved energikonsulent
Thomas Vaabengaard Aarøe

RAPPORTENS GYLDIGHED

Gyldig fra 15. januar 2024 til den 15. januar 2034

KLAGEMULIGHEDER

Tror du, der er fejl i rapporten, eller ønsker du at klage over energimærkningen, skal du rette henvendelse til det certificerede energimærkningsfirma, der har udarbejdet mærkningen.
Ejeren af bygningen eller enheden kan klage. Klagen skal være modtaget hos det certificerede energimærkningsfirma, senest:

- 1 år efter energimærkningsrapportens dato, eller
- 1 år efter bygningens overtagelsesdag, som er aftalt mellem sælger og køber, hvis bygningen efter indberetningen af energimærkningsrapporten har fået ny ejer - dog senest 6 år efter energimærkningsrapportens datering.

Reglerne om klageadgang står i gældende bekendtgørelse om energimærkning af bygninger. Klik ind på linket og læs mere om, hvordan du indgiver en klage.

www.ens.dk/ansvarsomraader/energimaerkning-af-bygninger/klagevejledning

Det certificerede energimærkningsfirma behandler klagen og bør meddele sin skriftlige afgørelse af klagen inden for 4 uger.

BEHANDLING AF OPLYSNINGER

Energistyrelsen er ansvarlig for behandlingen af oplysninger om bygningen, herunder offentliggørelse af energimærkningsrapporten. Du kan læse mere om reglerne, samt hvordan vi behandler oplysninger på vores hjemmeside.

www.ens.dk/ansvarsomraader/energimaerkning-af-bygninger/lovgivning-om-energimaerkning

ENERGIKONSULENTENS SUPPLERENDE KOMMENTARER

Dette energimærke omfatter:

BBR bygning 1: Henrik Hertz Vej 7, 8660 Skanderborg

Der er indhentet tegningsmateriale ved Skanderborg Kommune som har dannet grundlag for opmåling og bestemmelse af konstruktioners isoleringsforhold. Der er foretaget stikprøvemål på stedet.

Nogle konstruktioner er skjulte, og tegningsmaterialet beskriver ikke konstruktionernes isolering fuldt ud. Derfor er enkelte af de eksisterende konstruktioner anslåede.

Ejendomsmester oplyser at lejlighederne er identisk hvad angår konstruktioner og tekniske anlæg.

I forbindelse med etablering af energibesparende tiltag, kan man nogle gange få tilskud igennem Energistyrelsen. Energimærket kan i den forbindelse bruges til at dokumentere energibesparelsen. Det er vigtigt at tage kontakt til Energistyrelsen (www.ens.dk eller www.sparenergi.dk) og undersøge reglerne inden man går i gang med tiltag. De her i rapporten anslåede investeringsomkostninger er angivet uden tilskud.

For råd og vejledning til gennemførsel af energibesparende tiltag henvises til Videncenter for energibesparelser i bygninger på www.byggeriogenergi.dk.

Nogle energibesparelsesforslag er taget med i energimærkningsrapporten selvom de ikke er rentable. Det er gjort for at synliggøre at der er en besparelsmulighed, men at den ikke nødvendigvis er rentabel. Dette for at bygningsejeren kan prioritere sin indsats. Der kan også være andre grunde end energimæssige til at foretage forbedringer, f.eks. udskiftning af vinduer hvis de er nedslidte.

I beregningen af forslag om etablering af solcelleanlæg er der indregnet et årligt gebyr til elselskabet på 1.000 kr. for salg af el. Gebyret varierer på landsplan imellem ca. 500 til 1.500 kr – der er her regnet med gennemsnittet.

KOMMENTARER TIL BYGNINGSBESKRIVELSEN

Det registrerede opvarmede etageareal stemmer overens med oplysningerne i BBR-ejermeddelelsen.

GENNEMGANG AF BOLIGENS ENERGITILSTAND

På de følgende sider kan du se en detaljeret beskrivelse af energitilstanden af din bolig, energikonsulentens forslag til energiforbedringer og tilhørende energiløsninger.

Nogle forbedringsforslag er rentable. Det betyder, at du sparer mere på dit energiforbrug inden for energiforbedringens levetid, end energiforbedringen koster at gennemføre.

De rentable forslag fremgår med en investeringspris.

Nogle forbedringsforslag kan med fordel overvejes ved renoveringer, eller hvis der er bygningsdele, der alligevel skal udskiftes. Investeringsprisen til forbedringsforslag ved renovering, er ikke angivet da investeringen vil afhænge af den konkrete renovering, som skal ske i forbindelse med besparelsesforslaget.

TAG OG LOFT

LOFTRUM

STATUS

Loftsrum er isoleret med 250 mm mineraluld. Isoleringsforholdet i konstruktionen er målt i forbindelse med besigtigelsen.

RENOVERINGSFORSLAG	ÅRLIG BESPARELSE	INVESTERING
Efterisolering af loftsrum med 150 mm isolering. Eksisterende isolering bevares, så der efter fremtidige forhold er isoleret med 400 mm. Inden isolering af loftsrum igangsættes, skal det undersøges nærmere, om de eksisterende konstruktioner er tilstrækkeligt tætte, så korrekt udførelse sikres. Der etableres ny gangbro i tagrummet, eller hvis der findes en eksisterende, skal denne hæves til de nye isoleringsforhold.	500 kr.	

YDERVÆGGE

HULE YDERVÆGGE

STATUS

Ydervægge er udført som 30 cm hulmur. Vægge består udvendigt og indvendigt af tegl. Hulrummet er isoleret ved opførelsen. Konstruktions- og isoleringsforhold er konstateret ud fra tegningsmateriale.

Ydervægge i tilbygning er udført som 35 cm hulmur. Vægge består udvendigt af tegl og indvendigt af letbeton. Hulrummet er isoleret ved opførelsen. Konstruktions- og isoleringsforhold er konstateret ud fra tegningsmateriale.

MASSIVE YDERVÆGGE

STATUS

Brystning i tilbygning - Ydervægge består af 12 cm massiv teglvæg med indvendig pladebeklædning og 200 mm isolering. Konstruktionstykkelse er målt ved vindue. Isoleringsforholdet er skønnet ud fra dette.

VINDUER, OVENLYS OG DØRE

FACADEVINDUER

STATUS

Vinduer er monteret med en blanding af 2 lags energiruder med kold kant, 3 lags energiruder med varm kant og 2 lags energiruder med varm kant.

YDERDØRE

STATUS

Yderdør med isoleret fyldning og enkeltfagsvindue er monteret med 2 lags energirude med kold kant.

Terrassedør er monteret med 2 lags energirude med varm kant.

GULVE

TERRÆNDÆK

STATUS

Terrændæk i entré er udført af beton med slidlagsgulv. Gulvet er isoleret med 50 mm mineraluld/polystyrenplader under betonen. Konstruktions- og isoleringsforhold er konstateret ud fra tegningsmateriale.

Terrændæk i tilbygning er udført af beton med slidlagsgulv. Gulvet er isoleret med 300 mm leca under betonen. Konstruktions- og isoleringsforhold er konstateret ud fra tegningsmateriale.

RENOVERINGSFORSLAG	ÅRLIG BESPARELSE	INVESTERING
Fjernelse af eksisterende terrændæk og udgravning til underkant af ny isolering, der afrettes i tyndt sandlag. Der isoleres med 300 mm trædefast mineraluld eller polystyrenplader, og afsluttes med 10 cm beton og slidlagsgulve. Overside af slidlag afpasses ny gulvbelægning. Eksisterende installationer efterisoleres og fastholdes for senere indstøbning. Hvis der er samlinger på rør må disse ikke indstøbes. Alternativt udføres nye installationer. Nye installationer er ikke indregnet i investeringen.	100 kr.	

KRYBEKÆLDER

STATUS

Gulv mod krybekælder udført af Siporex bjælkelagsplader med trægulv, er uisoleret. Konstruktions- og isoleringsforhold er konstateret ud fra tegningsmateriale.

RENOVERINGSFORSLAG	ÅRLIG BESPARELSE	INVESTERING
Eksisterende krybekælder fjernes og alle ventilationsåbninger lukkes ved tilstøbning. Der udlægges sandfyld til underside af ny isolering. Der isoleres med 300 mm fast mineraluld eller polystyrenplader, og afsluttes med 10 cm beton og slidlagsgulve. Overside af slidlag afpasses ny gulvbelægning. Eksisterende installationer efterisoleres og fastholdes for senere indstøbning. Hvis der er samlinger på rør, må disse ikke indstøbes. Alternativt udføres nye installationer. Nye installationer er ikke indregnet i investeringen.	2.500 kr.	

VENTILATION

VENTILATION

STATUS

Der er naturlig ventilation i hele bygningen. Bygningen er normal tæt, da konstruktionssamlinger og fuger ved vindues- og døråbninger, samt tætningslister i vinduer og udvendige døre fremstår i god stand.

VARMEANLÆG

FJERNVARME

STATUS

Bygningen opvarmes med fjernvarme. Anlægget er udført som direkte fjernvarmeanlæg, med fjernvarmevand i fordelingsnettet.

VARMEPUMPER

STATUS

Der er ingen varmepumpe i bygningen og der er ikke lavet forslag om varmepumpe da bygningen ligger i fjernvarmeområde. Etablering af denne form for vedvarende energi er ikke umiddelbart rentabelt, men kan eventuelt overvejes af andre årsager end økonomiske.

SOLVARME

STATUS

Der er intet solvarmeanlæg i bygningen og der er ikke lavet forslag om solvarme da bygningen ligger i fjernvarmeområde. Etablering af denne form for vedvarende energi er ikke umiddelbart rentabelt, men kan eventuelt overvejes af andre årsager end økonomiske.

VARMEFORDELING

VARMEFORDELING

STATUS

Den primære opvarmning af ejendommen sker via radiatorer i opvarmede rum. Varmefordelingsrør er udført som to-strengs anlæg. Der er desuden gulvvarme i tilbygning.

VARMERØR

STATUS

Krybekælder - Varmerør er vurderet udført som 3/4" stålrør. Varmerørene er vurderet isoleret med gennemsnitlig 20 mm isolering.

RENOVERINGSFORSLAG	ÅRLIG BESPARELSE	INVESTERING
Krybekælder - Isolering af varmerør op til 50 mm isolering, udført enten med rørskåle eller lamelmåtter.	500 kr.	

VARMEFORDELINGSPUMPER

STATUS

Bryggers - I varmeanlægget er der monteret en fordelingspumpe, pumpen har en maksimal effekt på 60 Watt. Fabrikat: Grundfos, Type: UPS 25-40.

RENOVERINGSFORSLAG	ÅRLIG BESPARELSE	INVESTERING
Der foreslåes montage af ny varmefordelingspumpe. Det vurderes at den eksisterende pumpe kan udskiftes til en mere effektiv fordelingspumpe.	800 kr.	6.400 kr.

AUTOMATIK

STATUS

Der er monteret termostatiske reguleringsventiler på radiatorer til regulering af korrekt rumtemperatur.

VARMT BRUGSVAND

VARMT BRUGSVAND

STATUS

I beregningen er der indregnet et varmtvandsforbrug på 250 liter pr. m² opvarmet boligareal pr. år.

VARMTVANDSRØR

STATUS

Entré - Varmetabet fra tilslutningsrør under 5 meter indregnes med et standard værdisæt for rørlængde og isoleringsniveau svarende til 4 meter med 30 mm isolering. Dette udføres iht. gældende Håndbog for Energikonsulenter.

VARMTVANDSBEHOLDER

STATUS

Entré - Varmt brugsvand produceres via brugsvandsveksler. Fabrikat: Redan.

EL

SOLCELLER

STATUS

Der er ingen solceller på bygningen.

RENOVERINGSFORSLAG	ÅRLIG BESPARELSE	INVESTERING
Montering af solceller på tagflade mod sydøst. Det anbefales at der monteres solceller af typen Monokrystallinske silicium med et areal på ca. 17,5 m². For at opnå optimal virkningsgrad kan det være nødvendigt at beskære eventuelle trækroner, så der ikke opstår skyggevirkning på solcellerne. Det bør undersøges om den eksisterende tagkonstruktion er egnet til den ekstra vægt fra solcellerne. En eventuel udgift til dette er ikke medtaget i forslagets økonomi.	3.500 kr.	47.300 kr.

IKONFORKLARING

En bygning består af mange dele, der har betydning for bygningens energibehov. Figuren herunder giver en forklaring af de væsentligste dele på tværs af konstruktioner og installationer.

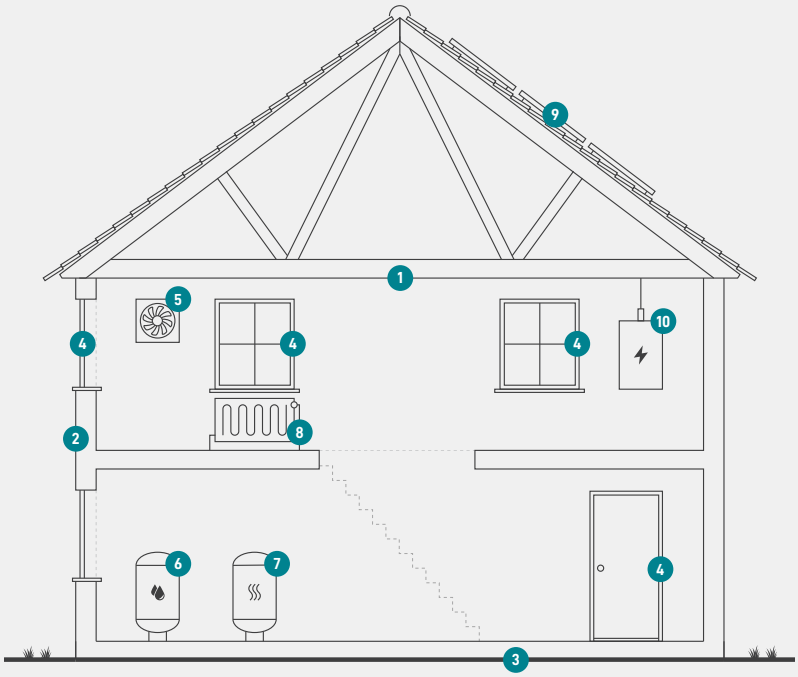

1
Tag og loft
Bygningens øverste del af klimaskærmen, f.eks. et loftrum, et fladt tag eller et udnyttet tagrum.

2
Ydervægge
Bygningens vægge ud mod det fri eller mod uopvarmede områder. Væggen kan være hule, massive eller lette ydervægge.

3
Etageadskillelse og gulv
Bygningens nederste del af klimaskærmen, f.eks. terrændæk, gulv mod krybekælder eller etageadskillelse mod uopvarmet kælder.

4
Vinduer/døre
Bygningens facadevinduer og yderdøre.

5
Ventilation
Bygningens ventilationsanlæg og ventilationskanaler.

6
Varmt brugsvand
Bygningens komponenter til varmt brugsvand, bl.a. varmtvandsrør og varmtvandsbeholder.

7
Varmeanlæg
Bygningens varmeanlæg, f.eks. kedler, fjernvarme, ovne og varmepumper.

8
Varmefordeling
Bygningens varmefordelingsanlæg, bl.a. varmeanlægget, varmerør og automatik.

9
Solenergi
Bygningens solenergi, f.eks. solvarme og solceller.

10
El og teknik
Bygningens driftsrelaterede el og teknik, f.eks. varmefordelingspumper, varmtvandspumper og vindmøller.

ENERGIMÆRKE

FOR BOLIGEN

0266001, Boligselskabet Freja, Afd. 1
Henrik Hertz Vej 7
8660 Skanderborg

Energimærkningen er baseret på beregnet forbrug

A 2020 | A 2015 | A 2010 | B | C | **D** | E | F | G

Energistyrelsen

Gyldig fra den 15. januar 2024 til den 15. januar 2034
Energimærkningsnummer: 311733309