Energistyrelsen

ENERGIMÆRKNINGSRAPPORT

ENERGIMÆRKE OG FORSLAG TIL ENERGIFORBEDRINGER

Dokkedalvej 81
9280 Storvorde

DIN BOLIG HAR ENERGIMÆRKE

C

Du betaler hvert år 21.900 kr. mere, end du behøver i energiudgifter*

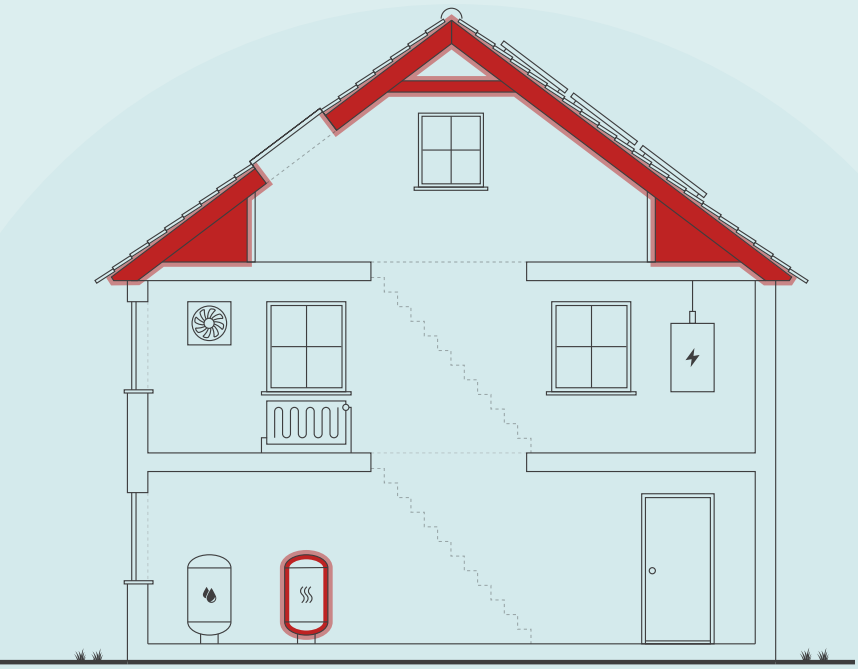

Skitsen illustrerer en generisk bygning, baseret på bygningens karaktertræk. Ikonforklaring kan ses under afsnittet IKONFORKLARING.

ENERGIKONSULENTENS BEDSTE ANBEFALINGER

1 Efterisolering af loft og skunk.

Årlig besparelse:	2.100 kr.
Investering:	24.600 kr.

2 Udskiftning af elvarme

Årlig besparelse:	1.600 kr.
Investering:	10.000 kr.

3 Etablering af luft-til-vand varmepumpe.

Årlig besparelse:	17.800 kr.
Investering:	110.000 kr.

DIT ÅRLIGE BESPARELSESPOTENTIALE*

	I DAG	EFTER RENTABLE TILTAG	DU SPARER ÅRLIGT
Fyringsgasolie	18.900 kr.	0 kr.	18.900 kr.
El til opvarmning	8.600 kr.	6.700 kr.	1.900 kr.
El til andet	10.100 kr.	9.000 kr.	1.100 kr.
Overskud fra solceller	0 kr.	0 kr.	0 kr.
Samlet energiudgift	37.600 kr.	15.700 kr.	21.900 kr.
Samlet CO2-udledning	4,76 ton	1,12 ton	3,65 ton

* Tallene er baseret på en standardiseret brug af bygningen. Se siden: FORMÅLET MED ENERGIMÆRKNINGEN.

FORBEDRING AF ENERGIMÆRKET VED GENNEMFØRSEL AF ALLE RENTABLE FORSLAG:



Adresse
Dokkedalvej 81
9280 Storvorde

Energimærkningsnummer
311738288

Gyldighedsperiode
9. februar 2024 - 9. februar 2034

Udarbejdet af
Energihuset Danmark ApS
CVR-nr.: 33510934

På denne side får du hjælp til at igangsætte de energiforbedringer, som energikonsulenten har fremhævet. Du kan sammenligne tiltagene på tværs af økonomi, klima og praktiske forhold, ligesom der til hvert forslag er en trinvis guide til at komme i gang med energiforbedringerne.

På de følgende sider i rapporten finder du detaljeret information om energikonsulentens forbedringsforslag.

EFTERISOLERING AF LOFT OG SKUNK.

1. Find en håndværker eller anden relevant fagperson som kan hjælpe dig med planlægning og udførelse af din energiforbedring.
2. På Sparenergi.dk kan du få inspiration til energiforbedringen om "Isolering af skunk"
3. Læs mere om den konkrete energiforbedring på www.sparenergi.dk/isolering-af-skunk
4. Indhent et eller flere tilbud på energiforbedringen, udvælg den løsning, der passer dig bedst, og begynd din energiforbedring.

Besparelse
2.100 kr./årligt

CO2-reduktion
358 kg./årligt

Investering
24.600 kr.

Renoveringstid
Op til 2 dage

UDSKIFTNING AF ELVARME

1. Find en håndværker eller anden relevant fagperson som kan hjælpe dig med planlægning og udførelse af din energiforbedring.
2. Undersøg nærmere om Udskiftning af elvarme
3. Læs mere om energiforbedringer på sparenergi.dk
4. Indhent et eller flere tilbud på energiforbedringen, udvælg den løsning, der passer dig bedst, og begynd din energiforbedring.

Besparelse
1.600 kr./årligt

CO2-reduktion
-148 kg./årligt

Investering
10.000 kr.

Renoveringstid
Fra 2 dage til 1 uge

ETABLERING AF LUFT-TIL-VAND VARMEPUMPE.

1. Find en håndværker eller anden relevant fagperson som kan hjælpe dig med planlægning og udførelse af din energiforbedring.
2. På Sparenergi.dk kan du få inspiration til energiforbedringen om "Skift til luft til vand-varmepumpe"
3. Læs mere om den konkrete energiforbedring på www.sparenergi.dk/skift-til-luft-til-vandvarmepumpe
4. Indhent et eller flere tilbud på energiforbedringen, udvælg den løsning, der passer dig bedst, og begynd din energiforbedring.

Besparelse
17.800 kr./årligt

CO2-reduktion
3.130 kg./årligt

Investering
110.000 kr.

Renoveringstid
Fra 1 uge til 2 uger

ENERGIPRISER

Svingende energipriser har ikke betydning for bygningens energimærke, men har indflydelse på energiøkonomien anført på forsiden. Nogle energimærker er udarbejdet i perioder, hvor energipriserne har været betydeligt højere end andre. Ved høje energipriser kan værdien af besparelsesforslag blive større, hvilket betyder, at det kan give økonomisk mening at gennemføre flere forslag.

HJÆLP TIL GENNEMFØRELSE AF ENERGIBESPARELSER OG RÅD OM FINANSIERING

Energikonsulenten kan fortælle dig, hvilke forudsætninger der ligger til grund for de enkelte forbedringsforslag. På sparenergi.dk kan du læse mere om energirenoveringer og finde inspiration og hjælp til at igangsætte en energirenovering. Find f.eks. Bygningsguiden, hvor vi har samlet viden om de mest almindelige hustyper i Danmark – så du kan få overblik over, hvordan man opnår en bedre bolig, der både er energieffektiv, har et godt indeklima og er tidssvarende.

Kontakt din bank: Flere banker tilbyder klima- og energieffektiviseringslån med lav rente. Ring til din bank og hør hvad de kan tilbyde.

ALLE RAPPORTENS ANBEFALINGER

På denne side kan du sammenligne økonomi og klimaeffekt for alle rapportens forbedringsforslag.

RENTABLE RENOVERINGSFORSLAG			
RENOVERINGSFORSLAG	ÅRLIG BESPARELSE*	INVESTERING	REDUKTION I ÅRLIGT UDLEDT CO2
LOFTRUM Efterisolering af loft og skunk.	2.100 kr.	24.600 kr.	358 kg CO_2
FLADT TAG Efterisolering af fladt tag	1.000 kr.	22.500 kr.	163 kg CO_2
VARMEANLÆG Udskiftning af elvarme	1.600 kr.	10.000 kr.	-148 kg CO_2
KEDLER Etablering af luft-til-vand varmepumpe.	17.800 kr.	110.000 kr.	3.130 kg CO_2
VARMEFORDELINGSPUMPER Installation af ny fordelingspumpe	1.100 kr.	10.000 kr.	89 kg CO_2
ANDRE FORSLAG DER KAN VÆRE RENTABLE, HVIS DE UDFØRES SAMMEN MED ANDRE RENOVERINGER			
LETTE YDERVÆGGE Efterisolering af kvistfront og flunke til en samlet isoleringsmængde på 250 mm	100 kr.		15 kg CO_2
TERRÆNDÆK Etablering af nyt terrændæk	500 kr.		84 kg CO_2

* Tallene er baseret på en standardiseret brug af bygningen. Se siden: FORMÅLET MED ENERGIMÆRKNINGEN.

FORMÅLET MED ENERGIMÆRKNINGEN

Energimærkning af bygninger har to formål: Mærkningen synliggør bygningens beregnede energibehov og er derfor en form for varedeklaration, når en bygning sælges eller udlejes. På baggrund af det beregnede energibehov tildeles boligen en karakter på energimærkningsskalaen fra A2020 til G.

Rapporten giver et overblik over de energimæssige forbedringer af boligen, som er rentable at gennemføre eller kan være rentable, hvis de udføres sammen med andre renoveringer. Rapporten beskriver hvad forbedringerne går ud på, hvad de koster at gennemføre, hvor meget energi og CO2 man sparer, og hvor stor besparelse der kan opnås på el- og varmeregninger ud fra det beregnede energibehov.

DERFOR SKAL DU GENNEMFØRE ENERGIFORBEDRINGER:

BEDRE INDEKLIMA
Når du energiforbedrer kan det have en positiv betydning for indeklimaet.

VARMERE OVERFLADER
Dit hus bliver bedre til at holde på varmen, så du får mere gavn af de dele af huset, der før var for kolde til at bruge i hverdagen.

ØGET KOMFORT
Du får nemmere ved at holde den rette temperatur i boligen, så den bliver rarere at være i.

MINDRE TRÆK
Din bolig bliver tættere, så det ikke længere trækker fra de steder, hvor du før var generet af kulde og træk.

Det beregnede energibehov er en ret præcis indikator for bygningens energimæssige kvalitet – i modsætning til det faktiske forbrug, som naturligvis er stærkt afhængigt både af vejret og af de vaner, som bygningens brugere har. Nogle sparer på varmen, mens andre fyrer for åbne vinduer eller bruger store mængder varmt vand.

For at kunne sammenligne bygningers energimæssige kvalitet, beregnes bygningens beregnede energibehov ud fra en række standardantagelser for vejr, familiestørrelse, indendørstemperatur, adfærd m.v. Nedenfor ses de mest centrale antagelser for det beregnede energibehov.

FIRE ÅRSAGER TIL AT HUSETS FAKTISKE VARMEREGNING KAN AFVIGE FRA DET BEREGNEDE ENERGIBEHOV I RAPPORTEN:

FAMILIESTØRRELSE
Der antages en gennemsnitlig familiestørrelse relativt til husets størrelse. Den faktiske varmeregning kan afvige, hvis der bo flere eller færre end antaget.

INDENDØRSTEMPERATUR
Der antages en konstant opvarmning af huset til 20°C. Den faktiske varmeregning kan afvige, hvis beboerne ønsker en højere eller lavere temperatur.

VARMTVANDSFORBRUG
Der antages et gennemsnitligt forbrug af varmt vand relativt til husets størrelse. Den faktiske varmeregning kan afvige, hvis beboerne bruger mere eller mindre varmt vand.

VEJRFORHOLD
Der antages gennemsnitlige vejrforhold. Den faktiske varmeregning kan afvige, hvis vinteren er særlig varm eller kold.

BAGGRUNDSINFORMATION

BYGNINGSBESKRIVELSE / Dokkedalvej 81, 9280 Storvorde

ADRESSE
Dokkedalvej 81, 9280 Storvorde

BYGNINGENS ANVENDELSE I FØLGE BBR
Fritliggende enfamilieshus (parcelhus) (120)

KOMMUNE NR.	BFE NR.	BYGNINGS NR.	BOLIGAREAL I BBR	ERHVERVSAREAL I BBR
851	3319427	1	157 m²	0 m²
OPFØRELSESÅR	**OPVARMET BYGNINGSAREAL**	**HERAF TAGETAGE OPVARMET**	**HERAF KÆLDERETAGE OPVARMET**	**UOPVARMET KÆLDERETAGE**
1920	157 m²	51 m²	0 m²	0 m²
ÅR FOR VÆSENTLIG RENOVERING	**VARMEFORSYNING**		**SUPPLERENDE VARME**	
Ikke angivet	Kedel		Elvarme	

C	A 2010	A 2010
ENERGIMÆRKE	ENERGIMÆRKE EFTER RENTABLE BESPARELSESFORSLAG	ENERGIMÆRKE EFTER ALLE BESPARELSESFORSLAG

BYGNINGENS BEREGNEDE ENERGIBEHOV

Opvarmning

FORSYNINGSFORM	VARMEBEHOV I kWh	OMREGNET TIL ENERGIENHED FOR FORSYNINGSFORM
Fyringsgasolie	13.990	1.385 Liter fyringsgasolie
Elektricitet	3.624	3.624 kWh elektricitet

Andre energibehov

EL TIL ANDET*	kWh
El til bygningsdrift	750
El til forbrug	3.526

VE-PRODUKTION	kWh
Overskudsproduktion	2.604

*El til bygningsdrift er det elforbrug, der i beregningen går til installationer, f.eks. varmefordelingspumper, ventilation mv. El til forbrug dækker over et standardiseret, gennemsnitligt elforbrug til f.eks. hvidevarer, tv mv. El til forbrug påvirker ikke energimærkekarakteren, men den varme der afgives fra elforbrugende udstyr reducerer bygningens beregnede varmebehov.

ANVENDTE ENERGIPRISER INKL. AFGIFTER VED BEREGNING AF BESPARELSER

Anvendte energipriser ved beregning af energibesparelserne i denne rapport:

Fyringsgasolie
13,62 kr. pr. Liter

Elektricitet til opvarmning
2,35 kr. pr. kWh

Elektricitet til andet end opvarmning
2,35 kr. pr. kWh

Der er anvendt priser for elektricitet og varme, som der gennemsnitligt betales pr. enhed i forsyningsområdet. Prisen varierer alt efter hvilken leverandør man benytter.

OPLYST FORBRUG INKL. MOMS OG AFGIFTER

Denne rapport er udskrevet fra www.boligejer.dk, og er derfor tilgængelig for offentligheden. Hvis det faktiske energiforbrug i bygningen og omkostningerne til dækning af det, er registeret ved energimærkningen, fremgår det ikke i denne rapport, da oplysningerne er fortrolige for enfamiliehuse.

FORBEHOLD FOR PRISER PÅ INVESTERING I ENERGIBESPARELSE

Energimærkets besparelsesforslag er baseret på energikonsulentens erfaring og vurdering. Før energibesparelsesforslagene iværksættes, bør der altid indhentes tilbud fra flere leverandører, da de angivne priser alene skal betragtes som vejledende. Desuden bør det undersøges om energiforbedringen kræver myndighedsgodkendelse.

Årligt abonnement for salg af el bør undersøges nærmere, da dette varierer meget på det frie el marked.

For en konkret vurdering af ejendommens isoleringsmæssige tilstand, skal der udføres destruktive indgreb i klimaskærmen.

DESTRUKTIVE UNDERSØGELSER

Der er i forbindelse med bygningsgennemgang givet tilladelse til destruktive undersøgelser. I afsnittet ENERGIKONSULENTENS SUPPLERENDE KOMMENTARER har energikonsulenten uddybet resultatet af undersøgelserne.

FIRMA

Firmanummer: 600242
CVR-nummer: 33510934

Energihuset Danmark ApS
Tørringvej 7
2610 Rødovre

info@energihuset-danmark.dk
tlf. 82303222

Ved energikonsulent
Allan Roskjær

RAPPORTENS GYLDIGHED

Gyldig fra 9. februar 2024 til den 9. februar 2034

KLAGEMULIGHEDER

Tror du, der er fejl i rapporten, eller ønsker du at klage over energimærkningen, skal du rette henvendelse til det certificerede energimærkningsfirma, der har udarbejdet mærkningen.
Ejeren af bygningen eller enheden kan klage. Klagen skal være modtaget hos det certificerede energimærkningsfirma, senest:

- 1 år efter energimærkningsrapportens dato, eller
- 1 år efter bygningens overtagelsesdag, som er aftalt mellem sælger og køber, hvis bygningen efter indberetningen af energimærkningsrapporten har fået ny ejer - dog senest 6 år efter energimærkningsrapportens datering.

Reglerne om klageadgang står i gældende bekendtgørelse om energimærkning af bygninger. Klik ind på linket og læs mere om, hvordan du indgiver en klage.

www.ens.dk/ansvarsomraader/energimaerkning-af-bygninger/klagevejledning

Det certificerede energimærkningsfirma behandler klagen og bør meddele sin skriftlige afgørelse af klagen inden for 4 uger.

BEHANDLING AF OPLYSNINGER

Energistyrelsen er ansvarlig for behandlingen af oplysninger om bygningen, herunder offentliggørelse af energimærkningsrapporten. Du kan læse mere om reglerne, samt hvordan vi behandler oplysninger på vores hjemmeside.

www.ens.dk/ansvarsomraader/energimaerkning-af-bygninger/lovgivning-om-energimaerkning

ENERGIKONSULENTENS SUPPLERENDE KOMMENTARER

Energimærkningen har til formål at afspejle bygningens energimæssige stand, og viser bygningens energimæssige ydeevne via et energimærke og et beregnet energiforbrug. Dette forbrug og tilhørende energimærke beregnes ud fra nogle standardbetingelser og retningslinjer, som er bestemt af Energistyrelsen.

Sælger var tilstede ved besigtigelsen.

Der er ikke modtaget årsopgørelse for varmeforbrug. Dette har dog ingen indflydelse på hvor bygningen indplaceres i energimærket.

Ved besigtigelsen af bygningen forelå der ingen bygningstegninger.

Forslag til besparelser med en tilbagebetalingstid på over 100 år er ikke relevante at få udført og er derfor undladt fra rapporten.

Der er ikke udført destruktive undersøgelser af konstruktionerne i bygningen, men brugt oplysninger fra sælger og fra selve besigtigelsen.

Viktualierummet er uden varmekilde og derfor skal det, efter gældende regler, registreres som elopvarmet. Reglerne siger: "Bygningens primære varmeforsyning (i de tilstødende rum) skønnes ikke, at være tilstrækkelig til at kunne bidrage med den fornødne varme til disse rum, og de registreres derfor som el-opvarmede (også selvom der netop ikke er elvarme i de nævnte rum). Elvarmens bidrag til rumopvarmningen, er vægtet ud fra hvor stor en andel som den dækker i forhold til bygningens samlede opvarmede etageareal"

KOMMENTARER TIL BYGNINGSBESKRIVELSEN

Det registrerede areal i bygningen stemmer overens med oplysningerne, som er registreret i Bygnings- og Boligregisteret (BBR) hos kommunen.
Der er foretaget en vejledende opmåling af bygningen, kun til brug for energimærkningen.

DESTRUKTIVE UNDERSØGELSER

Der er ikke udført destruktive undersøgelser af konstruktionerne i bygningen, men brugt oplysninger fra sælger og fra selve besigtigelsen.

GENNEMGANG AF BOLIGENS ENERGITILSTAND

På de følgende sider kan du se en detaljeret beskrivelse af energitilstanden af din bolig, energikonsulentens forslag til energiforbedringer og tilhørende energiløsninger.

Nogle forbedringsforslag er rentable. Det betyder, at du sparer mere på dit energiforbrug inden for energiforbedringens levetid, end energiforbedringen koster at gennemføre.

De rentable forslag fremgår med en investeringspris.

Nogle forbedringsforslag kan med fordel overvejes ved renoveringer, eller hvis der er bygningsdele, der alligevel skal udskiftes. Investeringsprisen til forbedringsforslag ved renovering, er ikke angivet da investeringen vil afhænge af den konkrete renovering, som skal ske i forbindelse med besparelsesforslaget.

TAG OG LOFT

LOFTRUM

STATUS

Loftkonstruktionen mod uopvarmet tagrum består af et træbjælkelag, som er isoleret med 100 mm mineraluld. Isoleringsforholdet i konstruktionen er oplyst af bygningsejeren.

RENOVERINGSFORSLAG	ÅRLIG BESPARELSE	INVESTERING
Loft mod uopvarmet tagrum isoleres til en samlet tykkelse på 400 mm mineraluldsbatts. Den nye isolering udlægges ovenpå den eksisterende konstruktion eller isolering, hvis denne er i god stand. Såfremt der er defekt isolering i den eksisterende konstruktion skal dette udskiftes. Ved efterisoleringen skal man være opmærksom på, at sørge for den nødvendige ventilation i tagrummet. Derudover afhænger efterisoleringen af den eksisterende dampspærres kvalitet og placering i den eksisterende konstruktion. Disse forhold skal undersøges nærmere inden arbejdet udføres. Skunkvæggen isoleres til en samlet tykkelse på 300 mm mineraluld. Opsætningen af den nye isolering på skunkvæggens yderside, der fastgøres til den eksisterende konstruktion. Isoleringen udføres bedst i to lag med forskudte samlinger og fastholdes med ståltråd eller forskallingsbrædder. Denne efterisoleringsmetode af skunken anbefales, men alternativt kan der udføres en efterisolering af den skrå tagflade i skunken mellem spær samt påforing med lægter til supplerende isoleringslag. Ved efterisoleringen skal man være opmærksom på, at sørge for den nødvendige ventilation i skunkrummet, hvilket skal undersøges nærmere inden arbejdet udføres. Gulv i skunkrum isoleres til en samlet tykkelse på 300 mm mineraluld. Den nye gulvisolering (gerne med mindst to isoleringslag med forskudte samlinger) udlægges på det eksisterende isolering såfremt denne er i god stand. Den begrænsede plads i skunken gør, at rækkefølgen på efterisoleringsarbejdet har stor betydning for et godt resultat. Ved efterisoleringen skal man være opmærksom på, at sørge for den nødvendige ventilation i skunkrummet, hvilket skal undersøges nærmere inden arbejdet udføres.	2.100 kr.	24.600 kr.

FLADT TAG

STATUS

Det flade tag er isoleret med 50 mm mineraluld.
Isoleringsforholdet i konstruktionen er oplyst mundtligt af bygningsejeren.

RENOVERINGSFORSLAG	ÅRLIG BESPARELSE	INVESTERING
Efterisolering af fladt tag iht. bygningsreglementets krav, hvilket svarer til ca. 300 mm mineraluld. Ved efterisolering af en flad tagkonstruktion af træ, udskiftes den eksisterende tagbelægning for at forhøje det eksisterende bjælkelag. Der isoleres ovenpå den eksisterende isolering med nye kileformede isoleringsbatts i nødvendigt omfang og med en forhøjelse af konstruktionen som giver plads nok til ventilation. Det anbefales, at man inden efterisoleringen igangsættes, får undersøgt standen af eksisterende bjælkelagskonstruktion, dampspærre og loft. Ved etablering af ny tagbelægning skal denne have en taghældning på mindst 1:40, hvilket svarer til ca. 1,4 grader. Man skal være opmærksom på at tagnedløb og sternkanter skal forøges og eventuelle ovenlys skal hæves når man efterisolerer tagfladen. Det er ikke muligt at efterisolere et fladt tag med granulat, grundet stor risiko for fugt. Den oprindelige opbygning af et fladt tag, indebærer et ventileret rum mellem tagpap og isolering som sørger for en naturlig udluftning af konstruktionen og derved udledning af kondens. Hvis dette rum lukkes til, vil fugten sætte sig i isoleringen.	1.000 kr.	22.500 kr.

UDNYTTET TAGRUM

STATUS

Skråvægge i tagetagen består af en spærkonstruktion med indvendig vægbeklædning og udvendig tagbelægning.
Konstruktionen er isoleret med 200 mm mineraluld.
Isoleringsforholdet i konstruktionen er oplyst af bygningsejeren.

Væggen mod skunkrum i tagetagen består af et træskelet med indvendig vægbeklædning, som er isoleret med 100 mm mineraluld.
Isoleringsforholdet i konstruktionen er oplyst af bygningsejeren.

Etageadskillelsen mod det uopvarmede skunkrum i tagetagen består af et træbjælkelag, og er isoleret med 100 mm mineraluld.
Isoleringsforholdet i konstruktionen er oplyst af bygningsejeren.

YDERVÆGGE

MASSIVE YDERVÆGGE

STATUS

Ydervægge består af en 24 cm massiv tegl-/murstensvæg med en indvendig forsatsvæg, som er isoleret med 100 mm mineraluld.
Isoleringsforholdet i konstruktionen er oplyst af bygningsejeren.

Ydervægge i viktualierum består af en 24 cm massiv tegl-/murstensvæg med en indvendig forsatsvæg, som er isoleret med 50 mm mineraluld.
Isoleringsforholdet i konstruktionen er mundtligt oplyst af bygningsejeren.

LETTE YDERVÆGGE

STATUS

Kvistfront består af en træskeletvæg med pladebeklædning på begge sider. Imellem beklædningen er der isoleret med 100 mm mineraluld.
Bygningsdelen er ombygget siden opførelsen, og isoleringsmængden i bygningsdelen er derfor skønnet.

RENOVERINGSFORSLAG	ÅRLIG BESPARELSE	INVESTERING
Efterisolering af kvistfront og flunke til en samlet isoleringsmængde på 250 mm. Efterisoleringen kan udføres indefra eller udefra. Hvilken metode, som vælges afhænger primært af standen på den eksisterende inddækning og tagbelægning på selve tagkonstruktionen. Hvis tagbelægningen skal udskiftes anbefales det, at man isolere udefra, da man herved kan bevare det eksisterende beboelsesareal i kvisten. Den indvendige efterisolering bør vælges, hvis den eksisterende tagbelægningen er i god stand. Ved begge løsninger isoleres kvistfront og flunke, som evt. forøges så der er plads til den nødvendige isoleringsmængde. Efterisoleringen afhænger også af den eksisterende dampspærres kvalitet og placering i den eksisterende konstruktion. Det anbefales, at benytte et isoleringsmateriale med så lav varmeledningsevne som muligt. Herved kan selve isoleringstykkelsen og den samlede tykkelse på flunkene mindskes. Husk på at efterisoleringen kan medvirke yderligere arbejde på de tilstødende konstruktioner, og derved anbefales det at indhente et konkret tilbud på udførelsen af arbejdet.	100 kr.	

LINJETAB VED VÆG MOD VÆG OG LOFT

STATUS

Vindue- og dørkarme skønnes fastgjort til ydervæggene med et overlap til den isolerede del.

VINDUER, OVENLYS OG DØRE

FACADEVINDUER

STATUS

Vinduer er monteret med 2-lags energi-termorude.

OVENLYS

STATUS

Ovenlysvinduer er monteret med 2-lags energi-termorude.

YDERDØRE

STATUS

Yderdøre er monteret med 2-lags energi-termorude.

Yderdøre er monteret med 3-lags energi-termorude.

LINJETAB VED VINDUER/DØRE MOD VÆG OG OVENLYS MOD TAG

STATUS

Samlingen mellem tagkonstruktion og vindue (sidekarme) skønnes uden isolering.

GULVE

TERRÆNDÆK

STATUS

Terrændækket i rum med gulvvarme består af en gulvbelægning udlagt på betondæk, som er støbt på 220 mm isoleringsbatts og et kapillarbrydende lag.
Isoleringsforholdet i konstruktionen er oplyst af bygningsejeren.

Terrændækket i viktualierum består af en gulvbelægning udlagt på betondæk, som er støbt på et kapillarbrydende lag.
Isoleringsforholdet i konstruktionen er mundtligt oplyst af bygningsejeren.

RENOVERINGSFORSLAG	ÅRLIG BESPARELSE	INVESTERING
	500 kr.	

Etablering et nyt velisoleret terrændæk, som normalt vil være den mest effektive løsning til både at minimere varmetab og forbedre indeklimaet. Løsningen medfører dog et omfattende indgreb i den eksisterende konstruktion, hvilket medvirker at det eksisterende gulv fjernes. Desuden skal eksisterende el- og vvs-installation omlægges og herefter kan der opbygges et nyt terrændæk, som isoleres med i alt 300 mm mineraluld. Det er oplagt at etablere gulvvarme i forbindelse med opbygningen af nyt terrændæk. Husk på, at efterisoleringen kan medvirke til yderligere arbejde på de tilstødende konstruktioner, og derfor anbefales det at indhente et konkret tilbud på udførelsen af arbejdet.		

LINJETAB VED FUNDAMENT

STATUS

Samlingen mellem terrændæk og fundament skønnes at bestå af beton uden sokkel-isolering.

Samlingen mellem terrændæk og fundament skønnes at bestå af beton uden sokkel-isolering.

VENTILATION

VENTILATION

STATUS

Bygningen tilføres frisk luft ved naturlig ventilation, og luftudskiftningen sker via bygningsåbninger som døre og vinduer. Der er mekanisk udsugning i køkken. Ved beregning af energiforbruget anvendes normtal i henhold til Energistyrelsens tekniske anvisninger.

VARMEANLÆG

VARMEANLÆG

STATUS

Følgende rum i bygningen er uden nogen form for varmekilde: viktualierum. Bygningens primære varmeforsyning (i de tilstødende rum) skønnes ikke, at være tilstrækkelig til at kunne bidrage med den fornødne varme til disse rum, og de registreres derfor som el-opvarmede (også selvom der netop ikke er elvarme i de nævnte rum). Elvarmens bidrag til rumopvarmningen, er vægtet ud fra hvor stor en andel som den dækker i forhold til bygningens samlede opvarmede etageareal.

RENOVERINGSFORSLAG	ÅRLIG BESPARELSE	INVESTERING
Elopvarmningen i viktualierum sløjfes og der installeres nye vandbårne radiatorer, som kobles til det eksisterende centralvarmeanlæg. Inden arbejdet udføres bør det eksisterende anlæg og især varmeforsyningen gennemgås af en VVS-installatør. Det er vigtigt, at varmeforsyningen har den nødvendige effekt (varmeydelse) til at levere den fornødne varme i de nævnte arealer.	1.600 kr.	10.000 kr.

KEDLER

STATUS

Bygningen opvarmes via en kondenserende oliekedel, som er placeret i bryggers. Fabrikatet på kedlen er MKII. I energiberegningen er der benyttet en nominel virkningsgrad på 97% ved fuldlast. Beregningsdata for kedlen er bestemt i henhold til Energistyrelsens standardværdier i den gældende Håndbog for energikonsulenter.

RENOVERINGSFORSLAG	ÅRLIG BESPARELSE	INVESTERING
Ny VVB på 110 liter.	17.800 kr.	110.000 kr.
Den eksisterende varmeforsyning udskiftes med en ny varmepumpe. Der installeres en ny luft-vand varmepumpe til opvarmning af bygningen og til produktion af varmt brugsvand. Den eksisterende varmeforsyning bortskaffes, og den nye varmepumpeunit placeres samme sted. En luft-vandvarmepumpe består af to dele som henholdsvis er placeret udendørs og indefor i bygningen. Den varmeenergi, der findes i luften, omdannes i varmepumpen til varmt vand, som benyttes til opvarmning af bygningen og til produktion af varmt brugsvand. Inden en ny varmepumpe installeres bør man rådføre sig med en godkendt varmepumepeinstallatør, som også bør stå for installationen. Forslaget er beregnet med data fra de tekniske anvisninger i Håndbog for energikonsulenter samt relevante energikrav i bygningsreglementet. Eftersom der kræves nærmere undersøgelser af varmebehovet i forhold til valg af varmepumpe-model/type er forslaget skønsmæssigt prissat.		

VARMEPUMPER

STATUS

I bygningen er der ikke installeret en luft-vand varmepumpe.

SOLVARME

STATUS

Der er ikke installeret et solvarmeanlæg på bygningen. På grund af forslag til installation af varmepumpe og eksisterende solcelleanlæg, er forslag til montering af solvarmeanlæg undladt fra rapporten. Installation af solvarme vil derfor ikke være relevant, men bør overvejes ved evt. ombygninger.

VARMEFORDELING

VARMEFORDELING

STATUS

Den primære opvarmning af bygningen sker via et centralvarmeanlæg. Det opvarmede vand fra varmeforsyningen føres rundt i et lukket rørsystem til radiatorer og gulvvarmekredse i de opvarmede arealer. Der er gulvvarme i stueetagen. Ved beregning af energiforbruget benyttes det dimensionerende temperatursæt, som er bestemt ud fra anlægstypen i henhold til Energistyrelsens retningslinjer.

VARMERØR

STATUS

Varmerørene i bygningen er ført utilgængeligt under gulvkonstruktionen, som er udført iht. bygningsreglementets krav fra 1. februar 1979.

VARMEFORDELINGSPUMPER

STATUS

På varmefordelingsanlægget er der monteret en pumpe fra Grundfos med modelnummer: UPS 25-40. Pumpen har en maksimal effekt på 60 W.

RENOVERINGSFORSLAG	ÅRLIG BESPARELSE	INVESTERING
Den eksisterende fordelingspumpe kan ifølge Grundfos udskiftningstabel erstattes med en Alpha2 25-40 pumpe. Denne pumpe er automatisk reguleret, og har en maksimal effekt på 22 W.	1.100 kr.	10.000 kr.

AUTOMATIK

STATUS

Rumtemperaturen i bygningen reguleres via rumfølere, som er tilknyttet de enkelte varmeafgivere på centralvarmeanlægget, og dette er beskrevet nærmere under "varmefordeling" i rapporten. Der er rumtemperaturstyring tilknyttet varmeafgiverne, som minimum dækker 75% af det opvarmede areal. Derved reguleres den ønskede rumtemperatur i bygningen overvejende automatisk via de termostatiske styringer.

VARMT BRUGSVAND

VARMT BRUGSVAND

STATUS

I beregningen er der indregnet et varmtvandsforbrug på 250 liter pr. m² opvarmet boligareal pr. år.

VARMTVANDSRØR

STATUS

Tilslutningsrør fra varmeforsyningen til enheden hvori der produceres varmt brugsvand er under 5 meter. Herved anvendes et standard værdisæt for rørlængde og isoleringsniveau iht. Energistyrelsens regler.

VARMTVANDSBEHOLDER

STATUS

Varmt brugsvand produceres i en præisoleret elopvarmet varmtvandsbeholder med et volumen på 110 L, som er placeret i bryggers.

EL

SOLCELLER

STATUS

Der er installeret et solcelleanlæg til egen el-produktion på bygningen. Anlægget er fra år 2013 og solcellearealet er ca. 28 m². I energimærkningen indgår alene den andel af solcellestrømmen som benyttes i bygningen. Elproduktion fra solcelleanlæg medregnes således kun i det omfang produktionen dækker af det årlige elbehov til bygningsdrift. Denne del af elproduktionen benyttes ved indplacering på energimærkningsskalaen.

IKONFORKLARING

En bygning består af mange dele, der har betydning for bygningens energibehov. Figuren herunder giver en forklaring af de væsentligste dele på tværs af konstruktioner og installationer.

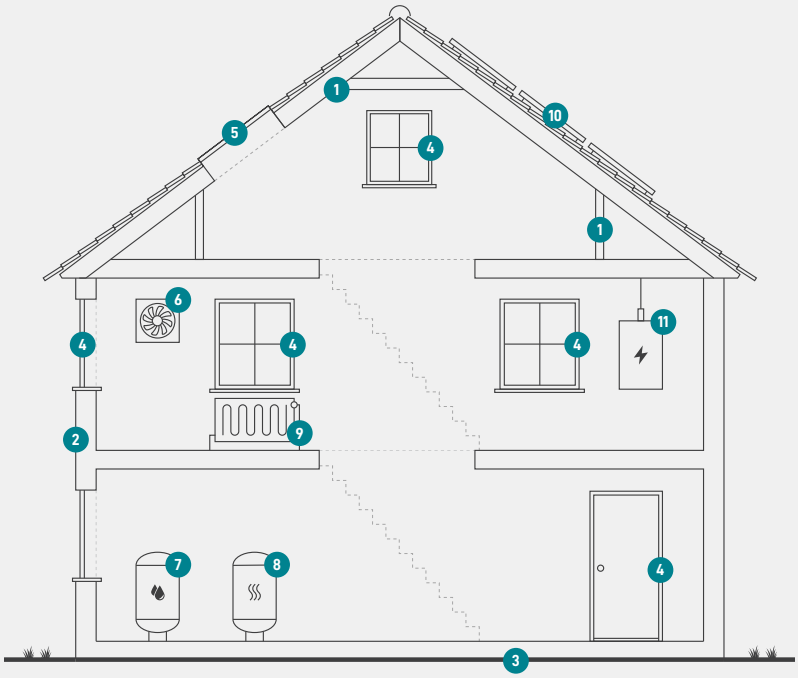

1
Tag og loft
Bygningens øverste del af klimaskærmen, f.eks. et loftrum, et fladt tag eller et udnyttet tagrum.

2
Ydervægge
Bygningens vægge ud mod det fri eller mod uopvarmede områder. Væggen kan være hule, massive eller lette ydervægge.

3
Etageadskillelse og gulv
Bygningens nederste del af klimaskærmen, f.eks. terrændæk, gulv mod krybekælder eller etageadskillelse mod uopvarmet kælder.

4
Vinduer/døre
Bygningens facadevinduer og yderdøre.

5
Ovenlys
Bygningens ovenlysvinduer.

6
Ventilation
Bygningens ventilationsanlæg og ventilationskanaler.

7
Varmt brugsvand
Bygningens komponenter til varmt brugsvand, bl.a. varmtvandsrør og varmtvandsbeholder.

8
Varmeanlæg
Bygningens varmeanlæg, f.eks. kedler, fjernvarme, ovne og varmepumper.

9
Varmefordeling
Bygningens varmefordelingsanlæg, bl.a. varmeanlægget, varmerør og automatik.

10
Solenergi
Bygningens solenergi, f.eks. solvarme og solceller.

11
El og teknik
Bygningens driftsrelaterede el og teknik, f.eks. varmefordelingspumper, varmtvandspumper og vindmøller.

ENERGIMÆRKE

FOR BOLIGEN

Dokkedalvej 81
9280 Storvorde

Energimærkningen er baseret på beregnet forbrug

A 2020 | A 2015 | A 2010 | B | **C** | D | E | F | G

Energistyrelsen

Gyldig fra den 9. februar 2024 til den 9. februar 2034
Energimærkningsnummer: 311738288