Energistyrelsen

# ENERGIMÆRKNINGSRAPPORT

ENERGIMÆRKE OG FORSLAG TIL ENERGIFORBEDRINGER

Ludvig Holbergs Vej 36
8230 Åbyhøj

**DIN BOLIG HAR ENERGIMÆRKE**

**D**

**Du betaler hvert år 2.500 kr. mere, end du behøver i energiudgifter***

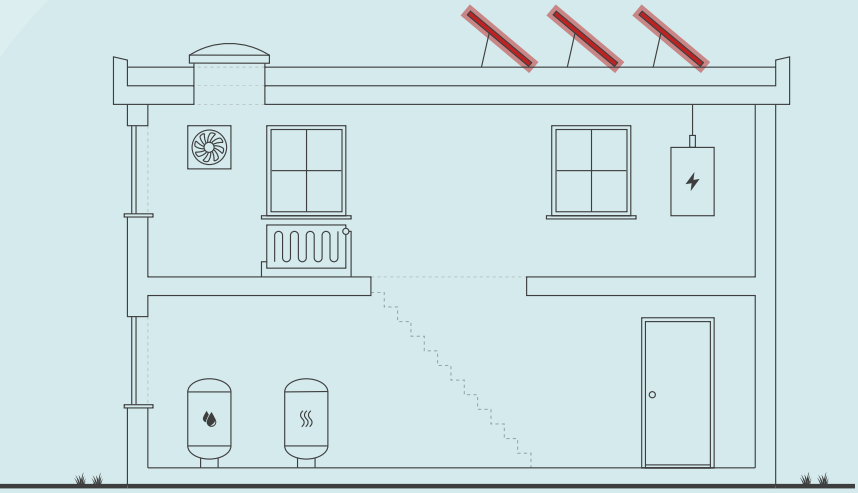

Skitsen illustrerer en generisk bygning, baseret på bygningens karaktertræk. Ikonforklaring kan ses under afsnittet IKONFORKLARING.

## ENERGIKONSULENTENS BEDSTE ANBEFALINGER

**1 Montage af nye solceller**

| | |
|---|---|
| Årlig besparelse: | 2.500 kr. |
| Investering: | 40.300 kr. |

## DIT ÅRLIGE BESPARELSESPOTENTIALE*

| | I DAG | EFTER RENTABLE TILTAG | DU SPARER ÅRLIGT |
|---|---|---|---|
| Fjernvarme | 15.500 kr. | 15.500 kr. | 0 kr. |
| El til andet | 10.700 kr. | 8.200 kr. | 2.500 kr. |
| Overskud fra solceller | 0 kr. | 0 kr. | 0 kr. |
| Samlet energiudgift | 26.200 kr. | 23.700 kr. | 2.500 kr. |
| Samlet CO2-udledning | 2,45 ton | 2,07 ton | 0,39 ton |

* Tallene er baseret på en standardiseret brug af bygningen. Se siden: FORMÅLET MED ENERGIMÆRKNINGEN.

## FORBEDRING AF ENERGIMÆRKET VED GENNEMFØRSEL AF ALLE RENTABLE FORSLAG:

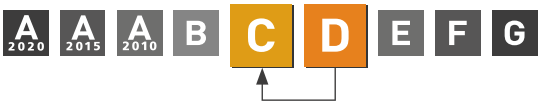


**Adresse**
Ludvig Holbergs Vej 36
8230 Åbyhøj

**Energimærkningsnummer**
311738421

**Gyldighedsperiode**
12. februar 2024 - 12. februar 2034

**Udarbejdet af**
Domutech A/S
CVR-nr.: 35047301

På denne side får du hjælp til at igangsætte de energiforbedringer, som energikonsulenten har fremhævet. Du kan sammenligne tiltagene på tværs af økonomi, klima og praktiske forhold, ligesom der til hvert forslag er en trinvis guide til at komme i gang med energiforbedringerne.

På de følgende sider i rapporten finder du detaljeret information om energikonsulentens forbedringsforslag.

## MONTAGE AF NYE SOLCELLER

1. Find en håndværker eller anden relevant fagperson som kan hjælpe dig med planlægning og udførelse af din energiforbedring.
2. På Sparenergi.dk kan du få inspiration til energiforbedringen om "Solcelleanlæg"
3. Læs mere om den konkrete energiforbedring på www.sparenergi.dk/solcelleanlaeg
4. Indhent et eller flere tilbud på energiforbedringen, udvælg den løsning, der passer dig bedst, og begynd din energiforbedring.

**Besparelse**
2.500 kr./årligt

**CO2-reduktion**
387 kg./årligt

**Investering**
40.300 kr.

**Renoveringstid**
Fra 2 dage til 1 uge

### ENERGIPRISER

Svingende energipriser har ikke betydning for bygningens energimærke, men har indflydelse på energiøkonomien anført på forsiden. Nogle energimærker er udarbejdet i perioder, hvor energipriserne har været betydeligt højere end andre. Ved høje energipriser kan værdien af besparelsesforslag blive større, hvilket betyder, at det kan give økonomisk mening at gennemføre flere forslag.

### HJÆLP TIL GENNEMFØRELSE AF ENERGIBESPARELSER OG RÅD OM FINANSIERING

Energikonsulenten kan fortælle dig, hvilke forudsætninger der ligger til grund for de enkelte forbedringsforslag. På sparenergi.dk kan du læse mere om energirenoveringer og finde inspiration og hjælp til at igangsætte en energirenovering. Find f.eks. Bygningsguiden, hvor vi har samlet viden om de mest almindelige hustyper i Danmark – så du kan få overblik over, hvordan man opnår en bedre bolig, der både er energieffektiv, har et godt indeklima og er tidssvarende.

Kontakt din bank: Flere banker tilbyder klima- og energieffektiviseringslån med lav rente. Ring til din bank og hør hvad de kan tilbyde.

# ALLE RAPPORTENS ANBEFALINGER

På denne side kan du sammenligne økonomi og klimaeffekt for alle rapportens forbedringsforslag.

| RENTABLE RENOVERINGSFORSLAG | | | |
|---|---|---|---|
| RENOVERINGSFORSLAG | ÅRLIG BESPARELSE* | INVESTERING | REDUKTION I ÅRLIGT UDLEDT CO2 |
| SOLCELLER<br>Montage af nye solceller | 2.500 kr. | 40.300 kr. | 387 kg $CO_2$ |
| **ANDRE FORSLAG DER KAN VÆRE RENTABLE, HVIS DE UDFØRES SAMMEN MED ANDRE RENOVERINGER** | | | |
| FLADT TAG<br>Efterisolering af fladt tag med 100 mm isolering, så den samlede isolering udgør 200 mm | 500 kr. | | 54 kg $CO_2$ |
| FACADEVINDUER<br>Udskiftning af eksisterende vinduer uden energiglas | 300 kr. | | 34 kg $CO_2$ |
| YDERDØRE<br>Udskiftning af eksisterende yderdør uden energiglas | 200 kr. | | 21 kg $CO_2$ |
| KRYBEKÆLDER<br>Nedrivning af eksisterende krybekælder og etablering af nyt terrændæk med 300 mm isolering | 2.800 kr. | | 369 kg $CO_2$ |

* Tallene er baseret på en standardiseret brug af bygningen. Se siden: FORMÅLET MED ENERGIMÆRKNINGEN.

# FORMÅLET MED ENERGIMÆRKNINGEN

Energimærkning af bygninger har to formål: Mærkningen synliggør bygningens beregnede energibehov og er derfor en form for varedeklaration, når en bygning sælges eller udlejes. På baggrund af det beregnede energibehov tildeles boligen en karakter på energimærkningsskalaen fra A2020 til G.

Rapporten giver et overblik over de energimæssige forbedringer af boligen, som er rentable at gennemføre eller kan være rentable, hvis de udføres sammen med andre renoveringer. Rapporten beskriver hvad forbedringerne går ud på, hvad de koster at gennemføre, hvor meget energi og CO2 man sparer, og hvor stor besparelse der kan opnås på el- og varmeregninger ud fra det beregnede energibehov.

## DERFOR SKAL DU GENNEMFØRE ENERGIFORBEDRINGER:

**BEDRE INDEKLIMA**
Når du energiforbedrer kan det have en positiv betydning for indeklimaet.

**VARMERE OVERFLADER**
Dit hus bliver bedre til at holde på varmen, så du får mere gavn af de dele af huset, der før var for kolde til at bruge i hverdagen.

**ØGET KOMFORT**
Du får nemmere ved at holde den rette temperatur i boligen, så den bliver rarere at være i.

**MINDRE TRÆK**
Din bolig bliver tættere, så det ikke længere trækker fra de steder, hvor du før var generet af kulde og træk.

Det beregnede energibehov er en ret præcis indikator for bygningens energimæssige kvalitet – i modsætning til det faktiske forbrug, som naturligvis er stærkt afhængigt både af vejret og af de vaner, som bygningens brugere har. Nogle sparer på varmen, mens andre fyrer for åbne vinduer eller bruger store mængder varmt vand.

For at kunne sammenligne bygningers energimæssige kvalitet, beregnes bygningens beregnede energibehov ud fra en række standardantagelser for vejr, familiestørrelse, indendørstemperatur, adfærd m.v. Nedenfor ses de mest centrale antagelser for det beregnede energibehov.

## FIRE ÅRSAGER TIL AT HUSETS FAKTISKE VARMEREGNING KAN AFVIGE FRA DET BEREGNEDE ENERGIBEHOV I RAPPORTEN:

**FAMILIESTØRRELSE**
Der antages en gennemsnitlig familiestørrelse relativt til husets størrelse. Den faktiske varmeregning kan afvige, hvis der bo flere eller færre end antaget.

**INDENDØRSTEMPERATUR**
Der antages en konstant opvarmning af huset til 20°C. Den faktiske varmeregning kan afvige, hvis beboerne ønsker en højere eller lavere temperatur.

**VARMTVANDSFORBRUG**
Der antages et gennemsnitligt forbrug af varmt vand relativt til husets størrelse. Den faktiske varmeregning kan afvige, hvis beboerne bruger mere eller mindre varmt vand.

**VEJRFORHOLD**
Der antages gennemsnitlige vejrforhold. Den faktiske varmeregning kan afvige, hvis vinteren er særlig varm eller kold.

# BAGGRUNDSINFORMATION

## BYGNINGSBESKRIVELSE / Ludvig Holbergs Vej 36, 8230 Åbyhøj

| ADRESSE |
|---|
| Ludvig Holbergs Vej 36, 8230 Åbyhøj |

| BYGNINGENS ANVENDELSE I FØLGE BBR |
|---|
| Fritliggende enfamilieshus (parcelhus) (120) |

| KOMMUNE NR. | BFE NR. | BYGNINGS NR. | BOLIGAREAL I BBR | ERHVERVSAREAL I BBR |
|---|---|---|---|---|
| 751 | 4210784 | 1 | 145 m² | 0 m² |
| **OPFØRELSESÅR** | **OPVARMET BYGNINGSAREAL** | **HERAF TAGETAGE OPVARMET** | **HERAF KÆLDERETAGE OPVARMET** | **UOPVARMET KÆLDERETAGE** |
| 1961 | 145 m² | 0 m² | 0 m² | 0 m² |
| **ÅR FOR VÆSENTLIG RENOVERING** | **VARMEFORSYNING** | | **SUPPLERENDE VARME** | |
| 1977 | Fjernvarme | | Ingen | |

| D | C | B |
|---|---|---|
| ENERGIMÆRKE | ENERGIMÆRKE EFTER RENTABLE BESPARELSESFORSLAG | ENERGIMÆRKE EFTER ALLE BESPARELSESFORSLAG |

## BYGNINGENS BEREGNEDE ENERGIBEHOV

### Opvarmning

| FORSYNINGSFORM | VARMEBEHOV I kWh | OMREGNET TIL ENERGIENHED FOR FORSYNINGSFORM |
|---|---|---|
| Fjernvarme | 24.030 | 24.030 kWh fjernvarme |

### Andre energibehov

| EL TIL ANDET* | kWh |
|---|---|
| El til bygningsdrift | 84 |
| El til forbrug | 4.446 |

*El til bygningsdrift er det elforbrug, der i beregningen går til installationer, f.eks. varmefordelingspumper, ventilation mv. El til forbrug dækker over et standardiseret, gennemsnitligt elforbrug til f.eks. hvidevarer, tv mv. El til forbrug påvirker ikke energimærkekarakteren, men den varme der afgives fra elforbrugende udstyr reducerer bygningens beregnede varmebehov.

## ANVENDTE ENERGIPRISER INKL. AFGIFTER VED BEREGNING AF BESPARELSER

Anvendte energipriser ved beregning af energibesparelserne i denne rapport:

Fjernvarme
0,49 kr. pr. kWh
Fast afgift: 3.618 kr. pr. år

---

Elektricitet til andet end opvarmning
2,35 kr. pr. kWh

Fjernvarmeprisen er anvendt fra nyeste tarifblad samme dato som energimærket er beregnet.

Elpriser i dette energimærke er baseret på et landsdækkende gennemsnit.
Forbruget "el til andet" er beregnet ud fra et landsdækkende gennemsnit, baseret på størrelsen af boligen og prisen på el i området. El til andet indgår ikke beregningen af energimærket og påvirker derfor ikke energimærkets karakter.

Priserne på forbedringsforslag er estimeret og det anbefales at der indhentes priser fra forskellige leverandører, da disse erfaringsmæssigt kan svinge en del.
Det kan ikke forudsættes at kommende ejere anvender samme leverandør, og dermed opnår samme energipris, som bygningsejeren der rekvirerede energimærket.
Den aktuelle energipris kan for bygninger, som har el som primær forsyning, og hvor dette fremgår af BBR-meddelelsen, være den reducerede elpris.

Alle priser er inkl. moms.

Priserne, afsat i nærværende energimærke, bygger i hovedsagen på Molios prisbøger. Disse prisbøger er markedsstandarden for prissætning vedr. bygninger og bygningsrenovering i Danmark. Priserne afspejler derfor det indeværende års prisbøger. Hvis mærket er ældre - og i situationer med voldsomme fluktuationer i prisudviklingen - kan prissætningen i energimærket være ude af trit med de aktuelle priser. Det er derfor altid en god praksis at indhente konkrete og bindende tilbud på evt. energiforbedringer. Rentabiliteten af forslagene vil formentlig ikke blive påvirket i det væsentlige, da energipriserne ofte følger samme mønster som priserne i byggeriet.

## OPLYST FORBRUG INKL. MOMS OG AFGIFTER

Denne rapport er udskrevet fra www.boligejer.dk, og er derfor tilgængelig for offentligheden. Hvis det faktiske energiforbrug i bygningen og omkostningerne til dækning af det, er registeret ved energimærkningen, fremgår det ikke i denne rapport, da oplysningerne er fortrolige for enfamiliehuse.

## FIRMA

Firmanummer: 600402
CVR-nummer: 35047301

Domutech A/S
Bryggernes plads 2 ST
1799 København V

www.domutech.dk
info@domutech.dk
tlf. 60 555 444

Ved energikonsulent
Jan Nielsen

## RAPPORTENS GYLDIGHED

Gyldig fra 12. februar 2024 til den 12. februar 2034

## KLAGEMULIGHEDER

Tror du, der er fejl i rapporten, eller ønsker du at klage over energimærkningen, skal du rette henvendelse til det certificerede energimærkningsfirma, der har udarbejdet mærkningen.
Ejeren af bygningen eller enheden kan klage. Klagen skal være modtaget hos det certificerede energimærkningsfirma, senest:

- 1 år efter energimærkningsrapportens dato, eller
- 1 år efter bygningens overtagelsesdag, som er aftalt mellem sælger og køber, hvis bygningen efter indberetningen af energimærkningsrapporten har fået ny ejer - dog senest 6 år efter energimærkningsrapportens datering.

Reglerne om klageadgang står i gældende bekendtgørelse om energimærkning af bygninger. Klik ind på linket og læs mere om, hvordan du indgiver en klage.

www.ens.dk/ansvarsomraader/energimaerkning-af-bygninger/klagevejledning

Det certificerede energimærkningsfirma behandler klagen og bør meddele sin skriftlige afgørelse af klagen inden for 4 uger.

## FORBEHOLD FOR PRISER PÅ INVESTERING I ENERGIBESPARELSE

Energimærkets besparelsesforslag er baseret på energikonsulentens erfaring og vurdering. Før energibesparelsesforslagene iværksættes, bør der altid indhentes tilbud fra flere leverandører, da de angivne priser alene skal betragtes som vejledende. Desuden bør det undersøges om energiforbedringen kræver myndighedsgodkendelse.

Årligt abonnement for salg af el bør undersøges nærmere, da dette varierer meget på det frie el marked.

For en konkret vurdering af ejendommens isoleringsmæssige tilstand, skal der udføres destruktive indgreb i klimaskærmen.

## DESTRUKTIVE UNDERSØGELSER

Der er i forbindelse med bygningsgennemgang ikke givet tilladelse til at foretage destruktive undersøgelser. Oplysning om isolering beror derfor på energikonsulentens skøn, tegningsmateriale og byggeskik.

## BEHANDLING AF OPLYSNINGER

Energistyrelsen er ansvarlig for behandlingen af oplysninger om bygningen, herunder offentliggørelse af energimærkningsrapporten. Du kan læse mere om reglerne, samt hvordan vi behandler oplysninger på vores hjemmeside.

www.ens.dk/ansvarsomraader/energimaerkning-af-bygninger/lovgivning-om-energimaerkning

# ENERGIKONSULENTENS SUPPLERENDE KOMMENTARER

Formålet med energimærkning af eksisterende bygninger er at fremme energibesparelser i Danmarks bygningsmasse. En energimærkning består af to dele, der tilsammen belyser en bygnings energimæssige tilstand og dens besparelsespotentiale:

1. En del hvorved bygningen indplaceres på energimærkeskalaen.
2. En del som indeholder forslag til energiforbedrende og energibesparende tiltag i bygningen.

Energimærkninger giver desuden ejere, lejere og overdragere af bygninger eller bygningsenheder et sammenligningsgrundlag til at vurdere bygningers energimæssige ydeevne.

Energimærkningsrapporten er beregnet ud fra en standardiseret beregningsmetode, udviklet af SBI (Institut for Byggeri, By og Miljø - BUILD). Det specifikke energibehov (kWh/m²) er et udtryk for bygningens energimæssige status og danner dermed energimærket.

GENERELLE KOMMENTARER:
Ejendommen er et enfamilieshus i 1 plan, opført i 1961 med til-/ombygningsår i 1977 iht. BBR og renoveringsår i 2021 jf. ejer.

Energimærkningsrapporten er beregnet på baggrund af markopmålinger, gennemgang af bygningskonstruktioner, relevante oplysninger fra ejendommens repræsentant/ejer, samt evt. tegningsmateriale. Hvis der ikke foreligger relevante oplysninger, der kan fastslå isoleringsværdien i de lukkede konstruktioner/bygningsdele, vurderes dette ud fra et fagligt skøn, der er baseret på erfaring og byggeskik på opførelsestidspunktet. Der kan derfor være afvigelser mellem faktiske og skønnede forhold.
Det opvarmede areal i energimærket er beregnet ud fra faktiske opmålinger.

VARME:
Ejendommen opvarmes med fjernvarme.

KONKLUSION:
Ejendommen er i forholdsvis god energimæssig stand.

Der er forslag til energimæssige forbedringer.

Det skal påpeges, at størrelsen af det beregnede besparelsespotentiale ved energirenoveringen ikke nødvendigvis kommer til at blive den faktiske besparelse. Forskellige adfærdsmønstre kan bevirke, at forbruget efter renovering ikke bliver som beregnet, hvis ejer ikke selv tilpasser sin hverdag til den nye situation. Ejers adfærd er derfor mindst lige så vigtig som selve energirenoveringen for at opnå reelle energibesparelser.

Inden indkøb og installation af nye tekniske løsninger og komponenter (bl.a. kedler, varmepumper, solceller, cirkulationspumper, mv.) bør autoriseret fagmand/leverandør vurdere valg af type/model af de energimæssige tiltag, som er foreslået i energimærkningsrapporten.

Det bør ligeledes undersøges om lokale bestemmelser tillader at montere eventuelle forslag i rapporten.

Man bliver ofte mødt med argumentet om, at varmen fra varmerør tilgår bygningen. Men uisolerede/delvist isolerede varmerør vil altid have et varmetab, der tilgår omgivelserne. Isolering af varmerør kan der være en god investering, selvom de er placeret i en opvarmet zone.

**KOMMENTARER TIL BYGNINGSBESKRIVELSEN**

Det registrerede opvarmede areal svarer til boligarealet angivet i BBR-ejeroplysningsskemaet/www.ois.dk.

---

Ifølge Energistyrelsens Håndbog for Energikonsulenter, så skal der vurderes, om der er afvigelser mellem det faktiske opvarmede areal i bygningen og det registrerede beboelsesareal i BBR. Ved markante og iøjnefaldende afvigelser, skal energikonsulenten beskrive det.

Til orientering skal vi gøre opmærksom på, at ejer er ansvarlig for at orientere kommunen, såfremt de faktiske forhold på matriklen (herunder bygningsarealer) ikke stemmer overens med BBR-ejeroplysningsskemaet.

# GENNEMGANG AF BOLIGENS ENERGITILSTAND

På de følgende sider kan du se en detaljeret beskrivelse af energitilstanden af din bolig, energikonsulentens forslag til energiforbedringer og tilhørende energiløsninger.

Nogle forbedringsforslag er rentable. Det betyder, at du sparer mere på dit energiforbrug inden for energiforbedringens levetid, end energiforbedringen koster at gennemføre.

De rentable forslag fremgår med en investeringspris.

Nogle forbedringsforslag kan med fordel overvejes ved renoveringer, eller hvis der er bygningsdele, der alligevel skal udskiftes. Investeringsprisen til forbedringsforslag ved renovering, er ikke angivet da investeringen vil afhænge af den konkrete renovering, som skal ske i forbindelse med besparelsesforslaget.

## TAG OG LOFT

### FLADT TAG

**STATUS**

Det flade tag vurderes isoleret med 200 mm isolering. Konstruktions- og isoleringsforhold er skønnet ved besigtigelsen.

| RENOVERINGSFORSLAG | ÅRLIG BESPARELSE | INVESTERING |
|---|---|---|
| Eksisterende tag efterisoleres udvendigt med 100 mm trædefast isolering, så den samlede mængde udgør 300 mm isolering. Den nye tagflade skal have en taghældning på mindst 1:40. Eksisterende tagbeklædning rengøres og efterses for evt. skader, der i så fald skal udbedres. Herved sikres et tæt underlag, der kan fungere som dampspærre i den nye konstruktion. Forudsætningen herfor er, at den eksisterende dampspærre er perforeret. Inden pap- og efterisoleringsarbejdet udføres, skal det eksisterende tag være helt tør og uden lunker eller buler. Hvis det eksisterende tag er udført med ventilationsspalte mellem isoleringslag og tagbeklædning, skal spalten lukkes effektivt for ikke at miste effekten af efterisoleringslaget. Hvis det eksisterende tag er vådt, dvs. træfugten er over 15-17 %, skal ventilationsspalten forblive åben, indtil konstruktionen er tør, anslået efter et år. Tagkonstruktionen skal udføres med effektivt afvandingssystem til regnvand. Det anbefales, at det udføres med synlige nedløbsrør og tagrender af hensyn til senere inspektion. | 500 kr. | |

## YDERVÆGGE

### LETTE YDERVÆGGE

**STATUS**

Ydervægge er primært udført som let konstruktion med udvendig halvstens skalmur og let beklædning indvendig. Hulrum er isoleret med 50 mm mineraluld. Konstruktions- og isoleringsforhold er konstateret ud fra tegningsmateriale.

Ydervægge i en mindre del af husets nordvestlige ende vurderes udført som let konstruktion med udvendig halvstens skalmur og let beklædning indvendig. Hulrum vurderes isoleret med 100 mm mineraluld. Konstruktions- og isoleringsforhold er skønnet ved besigtigelsen.

# VINDUER, OVENLYS OG DØRE

## FACADEVINDUER

**STATUS**

Vinduerne er primært monteret med tolags energiruder.

Vinduerne er delvist monteret med trelags energiruder.

Vinduerne er delvist monteret med tolags termoruder.

| RENOVERINGSFORSLAG | ÅRLIG BESPARELSE | INVESTERING |
|---|---|---|
| Eksisterende vinduer uden energiruder foreslås udskiftet til nye vinduer med trelags energiruder, energiklasse A. Inden hele vinduet udskiftes kan det overvejes om man kan nøjes med at skifte selve ruden, en evt. udgift til dette er ikke indeholdt i forslaget. | 300 kr. | |

## OVENLYS

**STATUS**

Ovenlysvindue er monteret med tolags energirude.

## YDERDØRE

**STATUS**

Yderdør mod nordøst er monteret med trelags energirude.

Massiv yderdør mod nordøst er med beklædning på begge sider.

Yderdør mod nordvest er monteret med tolags termorude.

Terrassedør mod sydvest er monteret med tolags energiruder.

| RENOVERINGSFORSLAG | ÅRLIG BESPARELSE | INVESTERING |
|---|---|---|
| Eksisterende dør uden energiruder foreslås udskiftet til ny dør med trelags energiruder, energiklasse A. Inden hele døren udskiftes kan det overvejes om man kan nøjes med at skifte selve ruden, en evt. udgift til dette er ikke indeholdt i forslaget. | 200 kr. | |

# GULVE

## TERRÆNDÆK MED GULVVARME

**STATUS**

Terrændæk i entré, bryggers, badeværelse, toilet, stue og to værelser i husets nordvestlige del er udført af beton med slidlagsgulv. Gulvet vurderes isoleret med 350 mm mineraluld/polystyrenplader under betonen. Konstruktions- og isoleringsforhold er skønnet ud fra renoveringstidspunkt (2021).

## KRYBEKÆLDER

**STATUS**

Gulv mod krybekælder udført som lukket bjælkelag, er isoleret med 50 mm mineraluld. Konstruktions- og isoleringsforhold er konstateret ud fra tegningsmateriale.

| RENOVERINGSFORSLAG | ÅRLIG BESPARELSE | INVESTERING |
|---|---|---|
| Eksisterende krybekælder fjernes og alle ventilationsåbninger lukkes ved tilstøbning. Der udlægges sandfyld til underside af ny isolering. Der isoleres med 300 mm fast mineraluld eller polystyrenplader, og afsluttes med 10 cm beton og slidlagsgulve. Overside af slidlag afpasses ny gulvbelægning. Eksisterende installationer efterisoleres og fastholdes for senere indstøbning. Hvis der er samlinger på rør, må disse ikke indstøbes. Alternativt udføres nye installationer. Nye installationer er ikke indregnet i investeringen. | 2.800 kr. | |

# VENTILATION

## VENTILATION

**STATUS**

Der er naturlig ventilation i hele bygningen.

# VARMEANLÆG

## FJERNVARME

**STATUS**

Bygningen opvarmes med fjernvarme.

## VARMEPUMPER

**STATUS**

Der er ikke stillet forslag til varmepumpe, da dette, med bygningens eksisterende varmeanlæg og den dertilhørende energipris, ikke vil kunne medføre et fornuftigt og rentabelt forslag.

## SOLVARME

**STATUS**

Der er ikke stillet forslag til solvarmeanlæg, da dette, med bygningens eksisterende varmeanlæg og den dertilhørende energipris, ikke vil kunne medføre et fornuftigt og rentabelt forslag.

# VARMEFORDELING

## VARMEFORDELING

**STATUS**

Opvarmning af ejendommen sker via radiatorer og gulvvarme i opvarmede rum. Der er vandbåren gulvvarme i entré, bryggers, badeværelse, toilet, stue og to værelser i husets nordvestlige del. Ved energimærkning anvendes dimensionerede drift-temperaturer ud fra anlægstypen i henhold til Energistyrelsens retningslinjer.

## VARMERØR

**STATUS**

Varmerør i krybekælder vurderes isoleret med 20 mm isolering.

## VARMEFORDELINGSPUMPER

**STATUS**

I varmeanlægget er der monteret en fordelingspumpe, af fabrikat Grundfos, type Alpha 2 L. Pumpen har en maksimal effekt på 22 Watt.

## AUTOMATIK

**STATUS**

Der er monteret termostatventiler til regulering af korrekt rumtemperatur.

Der er monteret automatiske rumfølere i opvarmede rum til styring af rumtemperaturen.

Udenfor fyringssæsonen forudsættes det i beregningen, at varmeanlægget kan afbrydes. Enten automatisk via udeføler eller manuelt ved lukning af ventiler og slukning af varmefordelingspumper.

# VARMT BRUGSVAND

## VARMTVANDSRØR

**STATUS**

Varmetabet fra tilslutningsrør under 5 meter indregnes med et standard værdisæt for rørlængde og isoleringsniveau svarende til 4 meter med 30 mm isolering. Dette udføres iht. gældende Håndbog for Energikonsulenter.

## VARMTVANDSBEHOLDER

**STATUS**

Varmt brugsvand produceres via brugsvandsveksler, fabrikat Termix. Veksleren er placeret i bryggers.

# EL

## SOLCELLER

**STATUS**

Der er ingen solceller på bygningen.

| RENOVERINGSFORSLAG | ÅRLIG BESPARELSE | INVESTERING |
|---|---|---|
| Montering af solceller på tagflade/stativ på jord. Det er vigtigt at placere solcellerne i en orientering, som sikrer mest muligt solskinstimer.<br><br>For at opnå optimal virkningsgrad er det vigtigt at sikre at der ikke er unødig skyggepåvirkning fra udekommende faktorer, som fx trækroner.<br><br>Det bør undersøges om den eksisterende tagkonstruktion er egnet til den ekstra vægt fra solcellerne. En eventuel udgift til dette er ikke medtaget i forslagets økonomi.<br><br>Det bør ligeledes undersøges om lokale bestemmelser tillader at montere solceller. | 2.500 kr. | 40.300 kr. |

# IKONFORKLARING



En bygning består af mange dele, der har betydning for bygningens energibehov. Figuren herunder giver en forklaring af de væsentligste dele på tværs af konstruktioner og installationer.

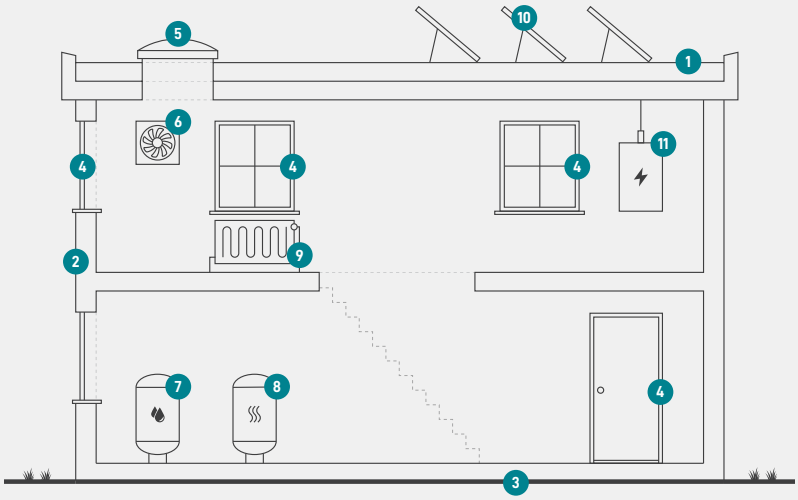


**1**
**Tag og loft**
Bygningens øverste del af klimaskærmen, f.eks. et loftrum, et fladt tag eller et udnyttet tagrum.

**2**
**Ydervægge**
Bygningens vægge ud mod det fri eller mod uopvarmede områder. Væggen kan være hule, massive eller lette ydervægge.

**3**
**Etageadskillelse og gulv**
Bygningens nederste del af klimaskærmen, f.eks. terrændæk, gulv mod krybekælder eller etageadskillelse mod uopvarmet kælder.

**4**
**Vinduer/døre**
Bygningens facadevinduer og yderdøre.

**5**
**Ovenlys**
Bygningens ovenlysvinduer.

**6**
**Ventilation**
Bygningens ventilationsanlæg og ventilationskanaler.

**7**
**Varmt brugsvand**
Bygningens komponenter til varmt brugsvand, bl.a. varmtvandsrør og varmtvandsbeholder.

**8**
**Varmeanlæg**
Bygningens varmeanlæg, f.eks. kedler, fjernvarme, ovne og varmepumper.

**9**
**Varmefordeling**
Bygningens varmefordelingsanlæg, bl.a. varmeanlægget, varmerør og automatik.

**10**
**Solenergi**
Bygningens solenergi, f.eks. solvarme og solceller.

**11**
**El og teknik**
Bygningens driftsrelaterede el og teknik, f.eks. varmefordelingspumper, varmtvandspumper og vindmøller.

# ENERGIMÆRKE

FOR BOLIGEN

**Ludvig Holbergs Vej 36**
**8230 Åbyhøj**

Energimærkningen er baseret på beregnet forbrug

A 2020 | A 2015 | A 2010 | B | C | **D** | E | F | G

Energistyrelsen

Gyldig fra den 12. februar 2024 til den 12. februar 2034
Energimærkningsnummer: 311738421