Energistyrelsen

ENERGIMÆRKNINGSRAPPORT

ENERGIMÆRKE OG FORSLAG TIL ENERGIFORBEDRINGER

Ellegårdsvej 90
2820 Gentofte

DIN BYGNING HAR ENERGIMÆRKE **D**

Du betaler hvert år 15.200 kr. mere, end du behøver i energiudgifter*

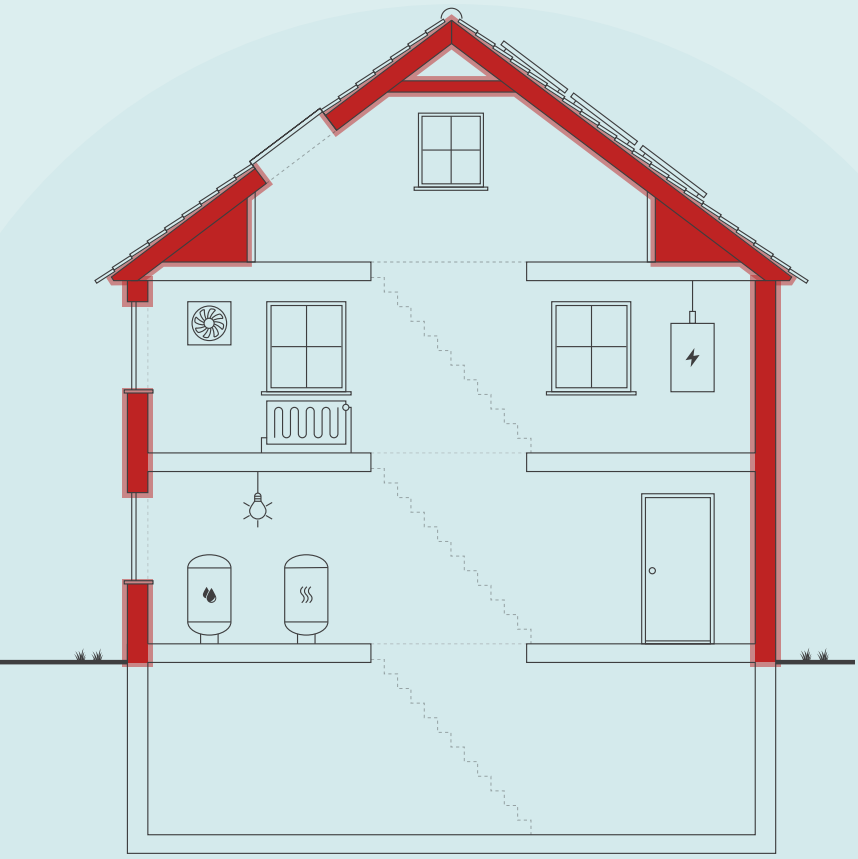

Skitsen illustrerer en generisk bygning, baseret på bygningens karaktertræk. Ikonforklaring kan ses under afsnittet IKONFORKLARING.

ENERGIKONSULENTENS BEDSTE ANBEFALINGER

1 Efterisolering af hanebåndsloft til i alt 300 mm isolering.

Årlig besparelse:	400 kr.
Investering:	15.000 kr.

2 Indvendig efterisolering af ydervægge med 50 mm isolering.

Årlig besparelse:	14.800 kr.
Investering:	500.000 kr.

BYGNINGENS ENERGIFORBRUG*

	I DAG	EFTER RENTABLE TILTAG	DU SPARER ÅRLIGT
Fjernvarme	64.400 kr.	49.300 kr.	15.100 kr.
El til andet	35.300 kr.	35.200 kr.	100 kr.
Samlet energiudgift	99.700 kr.	84.500 kr.	15.200 kr.
Samlet CO2-udledning	7,75 ton	6,66 ton	1,09 ton

* Tallene er baseret på en standardiseret brug af bygningen. Se siden: FORMÅLET MED ENERGIMÆRKNINGEN.

FORBEDRING AF ENERGIMÆRKET VED GENNEMFØRSEL AF ALLE RENTABLE FORSLAG:

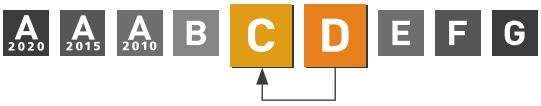

Adresse
Ellegårdsvej 90
2820 Gentofte

Energimærkningsnummer
311739098

Gyldighedsperiode
15. februar 2024 - 15. februar 2034

Udarbejdet af
Topdahl Energirådgivere ApS
CVR-nr.: 37892696

På denne side får du hjælp til at igangsætte de energiforbedringer, som energikonsulenten har fremhævet. Du kan sammenligne tiltagene på tværs af økonomi, klima og praktiske forhold, ligesom der til hvert forslag er en trinvis guide til at komme i gang med energiforbedringerne.

På de følgende sider i rapporten finder du detaljeret information om energikonsulentens forbedringsforslag.

EFTERISOLERING AF HANEBÅNDSLOFT TIL I ALT 300 MM ISOLERING.

1. Find en håndværker eller anden relevant fagperson som kan hjælpe dig med planlægning og udførelse af din energiforbedring.
2. På Sparenergi.dk kan du få inspiration til energiforbedringen om "Isolering af loft"
3. Læs mere om den konkrete energiforbedring på www.sparenergi.dk/isolering-af-loft
4. Indhent et eller flere tilbud på energiforbedringen, udvælg den løsning, der passer dig bedst, og begynd din energiforbedring.

Besparelse
400 kr./årligt

CO2-reduktion
29 kg./årligt

Investering
15.000 kr.

Renoveringstid
Op til 2 dage

INDVENDIG EFTERISOLERING AF YDERVÆGGE MED 50 MM ISOLERING.

1. Find en håndværker eller anden relevant fagperson som kan hjælpe dig med planlægning og udførelse af din energiforbedring.
2. På Sparenergi.dk kan du få inspiration til energiforbedringen om "Isolering af tung ydervæg, indefra"
3. Læs mere om den konkrete energiforbedring på www.sparenergi.dk/isolering-af-tung-ydervaeg-indefra
4. Indhent et eller flere tilbud på energiforbedringen, udvælg den løsning, der passer dig bedst, og begynd din energiforbedring.

Besparelse
14.800 kr./årligt

CO2-reduktion
1.057 kg./årligt

Investering
500.000 kr.

Renoveringstid
Mere end 2 uger

RÅD OM FINANSIERING

Der eksisterer flere offentlige tilskudspuljer, hvorfra det er muligt at ansøge om tilskud til energirenoveringer. Hold dig opdateret om eksisterende tilskudspuljer på www.sparenergi.dk.

Flere banker tilbyder klima- og energieffektiviseringslån med lav rente. Ring til din bank og hør, hvad de kan tilbyde.

HJÆLP TIL GENNEMFØRELSE AF ENERGIBESPARELSER

Energikonsulenten kan fortælle dig, hvilke forudsætninger der ligger til grund for de enkelte forbedringsforslag.

På sparenergi.dk kan du læse mere om energirenoveringer og finde inspiration og hjælp til at igangsætte en energirenovering. Find f.eks. Bygningsguiden, hvor vi har samlet viden om de mest almindelige hustyper i Danmark – så du kan få overblik over, hvordan man opnår en bedre bolig, der både er energieffektiv, har et godt indeklima og er tidssvarende.

ALLE RAPPORTENS ANBEFALINGER

På denne side kan du sammenligne økonomi og klimaeffekt for alle rapportens forbedringsforslag.

RENTABLE RENOVERINGSFORSLAG			
RENOVERINGSFORSLAG	ÅRLIG BESPARELSE*	INVESTERING	REDUKTION I ÅRLIGT UDLEDT CO2
UDNYTTET TAGRUM Efterisolering af hanebåndsloft til i alt 300 mm isolering.	400 kr.	15.000 kr.	29 kg CO_2
MASSIVE YDERVÆGGE Indvendig efterisolering af ydervægge med 50 mm isolering.	14.800 kr.	500.000 kr.	1.057 kg CO_2
ANDRE FORSLAG DER KAN VÆRE RENTABLE, HVIS DE UDFØRES SAMMEN MED ANDRE RENOVERINGER			
UDNYTTET TAGRUM Efterisolering af skråvægge og skunke samt kvisttage og kvistflunker så den samlede isolering udgør 300 mm.	1.800 kr.		125 kg CO_2
FACADEVINDUER Udskiftning af vinduer, ovenlys og yderdøre med dels 1 lag glas og dels ældre termoruder til typer med 3 lags lavenergiruder, energiklasse A. Samt udskiftning af massiv uisoleret yderdør til isoleret dør.	2.100 kr.		151 kg CO_2
KÆLDERGULV Ophugning kældergulve og støbning af nye med 150 mm mineraluld eller polystyrenplader.	1.700 kr.		122 kg CO_2

* Tallene er baseret på en standardiseret brug af bygningen. Se siden: FORMÅLET MED ENERGIMÆRKNINGEN.

FORMÅLET MED ENERGIMÆRKNINGEN

Energimærkning af bygninger har to formål: Mærkningen synliggør bygningens beregnede energibehov og er derfor en form for varedeklaration, når en bygning sælges eller udlejes. På baggrund af det beregnede energibehov tildeles boligen en karakter på energimærkningsskalaen fra A2020 til G.

Rapporten giver et overblik over de energimæssige forbedringer af bygningen, som er rentable at gennemføre eller kan være rentable, hvis de udføres sammen med andre renoveringer. Rapporten beskriver hvad forbedringerne går ud på, hvad de koster at gennemføre, hvor meget energi og CO2 man sparer, og hvor stor besparelse der kan opnås på el- og varmeregninger ud fra det beregnede energibehov.

DERFOR SKAL DU GENNEMFØRE ENERGIFORBEDRINGER:

BEDRE INDEKLIMA
Energiforbedringer kan have en positiv betydning for indeklimaet.

VARMERE OVERFLADER
Bygningen bliver bedre til at holde på varmen, så det er muligt at udnytte flere områder i bygningen, der før var for kolde.

ØGET KOMFORT
Det bliver nemmere at opretholde den rette temperatur i bygning, så den bliver rarere at være i.

MINDRE TRÆK
Bygningen bliver tættere, så det ikke længere trækker fra de steder, hvor brugerne før var generet af kulde og træk.

Det beregnede energibehov er en ret præcis indikator for bygningens energimæssige kvalitet – i modsætning til det faktiske forbrug, som naturligvis er stærkt afhængigt både af vejret og af de vaner, som bygningens brugere har. Nogle sparer på varmen, mens andre fyrer for åbne vinduer eller bruger store mængder varmt vand.

For at kunne sammenligne bygningers energimæssige kvalitet, beregnes bygningens beregnede energibehov ud fra en række standardantagelser for vejr, familiestørrelse, indendørstemperatur, adfærd m.v. Nedenfor ses de mest centrale antagelser for det beregnede energibehov.

FIRE ÅRSAGER TIL AT BYGNINGENS FAKTISKE VARMEREGNING KAN AFVIGE FRA DET BEREGNEDE ENERGIBEHOV I RAPPORTEN:

BRUG AF BYGNINGEN
Der antages en gennemsnitlig anvendelse af bygningen ift. brugere, drift og apparater. Det faktiske varmeforbrug kan afvige, hvis bygningen har et andet brugsmønster.

INDENDØRSTEMPERATUR
Der antages en konstant opvarmning af bygningen til 20°C. Den faktiske varmeregning kan afvige hvis brugerne ønsker en højere eller lavere temperatur.

VARMTVANDSFORBRUG
Der antages et gennemsnitligt forbrug af varmt vand relativt til bygningens størrelse. Den faktiske varmeregning kan afvige, hvis brugerne bruger mere eller mindre varmt vand.

VEJRFORHOLD
Der antages gennemsnitlige vejrforhold. Den faktiske varmeregning kan afvige, hvis vinteren er særlig varm eller kold.

BAGGRUNDSINFORMATION

BYGNINGSBESKRIVELSE / Ellegårdsvej 90

ADRESSE
Ellegårdsvej 90, 2820 Gentofte

BYGNINGENS ANVENDELSE I FØLGE BBR
Etagebolig-bygning, flerfamiliehus eller to-familiehus (140)

KOMMUNE NR.	BFE NR.	BYGNINGS NR.	BOLIGAREAL I BBR	ERHVERVSAREAL I BBR
157	2070977	2	394 m²	0 m²
OPFØRELSESÅR	**OPVARMET BYGNINGSAREAL**	**HERAF TAGETAGE OPVARMET**	**HERAF KÆLDERETAGE OPVARMET**	**UOPVARMET KÆLDERETAGE**
1934	486 m²	75 m²	137 m²	0 m²
ÅR FOR VÆSENTLIG RENOVERING	**VARMEFORSYNING**		**SUPPLERENDE VARME**	
Ikke angivet	Fjernvarme		Ingen	

D	C	C
ENERGIMÆRKE	ENERGIMÆRKE EFTER RENTABLE BESPARELSESFORSLAG	ENERGIMÆRKE EFTER ALLE BESPARELSESFORSLAG

BYGNINGENS BEREGNEDE ENERGIBEHOV

Opvarmning

FORSYNINGSFORM	VARMEBEHOV I kWh	OMREGNET TIL ENERGIENHED FOR FORSYNINGSFORM
Fjernvarme	70.720	254,39 GJ fjernvarme

Andre energibehov

EL TIL ANDET*	kWh
El til bygningsdrift	144
El til forbrug	15.862

*El til bygningsdrift er det elforbrug, der i beregningen går til installationer, f.eks. varmefordelingspumper, ventilation mv. El til forbrug dækker over et standardiseret, gennemsnitligt elforbrug til f.eks. hvidevarer, tv mv. El til forbrug påvirker ikke energimærkekarakteren, men den varme der afgives fra elforbrugende udstyr reducerer bygningens beregnede varmebehov.

ANVENDTE ENERGIPRISER INKL. AFGIFTER VED BEREGNING AF BESPARELSER

Anvendte energipriser ved beregning af energibesparelserne i denne rapport:

Fjernvarme
251 kr. pr. GJ
Fast afgift: 425 kr. pr. år

Elektricitet til andet end opvarmning
2,20 kr. pr. kWh

Takster 2024, Gentofte Gladsaxe Fjernvarme:
Der betales kr. 132,26 / GJ i variabelt forbrug. Herudover betales kr. 119,11/ GJ i fast bidrag. Dette giver sammenlagt kr. 251,4 / GJ.
Derudover betales et årligt administrationsbidrag på ca. 850 kr.

Der er skønnet en el-pris på 2,2 kr. pr. kWh.

Priser er inkl. moms.

OPLYST FORBRUG INKL. MOMS OG AFGIFTER

Denne rapport indeholder oplysninger omkring det faktiske forbrug, som energikonsulenten har indhentet ved udførelsen af energimærket. Oplysningerne om det faktiske forbrug kan ses under afsnittet OPLYST ENERGIFORBRUG.

FORBEHOLD FOR PRISER PÅ INVESTERING I ENERGIBESPARELSE

Energimærkets besparelsesforslag er baseret på energikonsulentens erfaring og vurdering. Før energibesparelsesforslagene iværksættes, bør der altid indhentes tilbud fra flere leverandører, da de angivne priser alene skal betragtes som vejledende. Desuden bør det undersøges om energiforbedringen kræver myndighedsgodkendelse.

Årligt abonnement for salg af el bør undersøges nærmere, da dette varierer meget på det frie el marked.

For en konkret vurdering af ejendommens isoleringsmæssige tilstand, skal der udføres destruktive indgreb i klimaskærmen.

DESTRUKTIVE UNDERSØGELSER

Der er i forbindelse med bygningsgennemgang ikke givet tilladelse til at foretage destruktive undersøgelser. Oplysning om isolering beror derfor på energikonsulentens skøn, tegningsmateriale og byggeskik.

FIRMA

Firmanummer: 600535
CVR-nummer: 37892696

Topdahl Energirådgivere ApS
Vesterlundvej 6, 2. sal
2730 Herlev

chs@topdahl.dk
tlf. 33313313

Ved energikonsulent
Christian Strarup

RAPPORTENS GYLDIGHED

Gyldig fra 15. februar 2024 til den 15. februar 2034

KLAGEMULIGHEDER

Tror du, der er fejl i rapporten, eller ønsker du at klage over energimærkningen, skal du rette henvendelse til det certificerede energimærkningsfirma, der har udarbejdet mærkningen.
Ejeren af bygningen eller enheden kan klage. Klagen skal være modtaget hos det certificerede energimærkningsfirma, senest:

- 1 år efter energimærkningsrapportens dato, eller
- 1 år efter bygningens overtagelsesdag, som er aftalt mellem sælger og køber, hvis bygningen efter indberetningen af energimærkningsrapporten har fået ny ejer - dog senest 6 år efter energimærkningsrapportens datering.

Reglerne om klageadgang står i gældende bekendtgørelse om energimærkning af bygninger. Klik ind på linket og læs mere om, hvordan du indgiver en klage.

www.ens.dk/ansvarsomraader/energimaerkning-af-bygninger/klagevejledning

Det certificerede energimærkningsfirma behandler klagen og bør meddele sin skriftlige afgørelse af klagen inden for 4 uger.

BEHANDLING AF OPLYSNINGER

Energistyrelsen er ansvarlig for behandlingen af oplysninger om bygningen, herunder offentliggørelse af energimærkningsrapporten. Du kan læse mere om reglerne, samt hvordan vi behandler oplysninger på vores hjemmeside.

www.ens.dk/ansvarsomraader/energimaerkning-af-bygninger/lovgivning-om-energimaerkning

ENERGIKONSULENTENS SUPPLERENDE KOMMENTARER

Energimærkningen omfatter ejendommen Ellegårdsvej 90, 2820 Gentofte.

Ejendommen består af 1 bygning med boliger.

På tidspunktet for energimærkets udførelse var 'Håndbog for Energikonsulenter, version 2023' gældende.

Dette energimærke er udarbejdet ud fra nævnte håndbogs standardforudsætninger, samt tilgængelige tegninger og egne notater fra besigtigelsen. Hvor tegningsmaterialet har været mangelfuldt, er der foretaget skøn.

De anførte besparelsesforslag er ligeledes beregnet ud fra håndbogens standardforudsætninger.

Med hensyn til besparelsesforslagene, er der ikke taget højde for eventuelle tilskud i de skønnede investeringer.

Opvarmet areal svarer til det samlede boligareal. Kælder betragtes som opvarmet (som i tidligere energimærke).
Der var kun adgang til lille del af kælder. Men det blev oplyst, at kælderrum udnyttes, hvilket også fremgår af BBR.

Der er ikke foretaget destruktive undersøgelser af klimaskærmen i forbindelse med bygningsgennemgangen.

Der var adgang til bolig på 2. sal under besøget. Der var ikke adgang til øvrige boliger.

Det samlede oplyste varmeforbrug for Ellegårdsvej 88-90 er fordelt ud på de 2 bygninger efter arealforhold. Der er derfor en vis usikkerhed i oplyst forbrug for de enkelte bygninger.

KOMMENTARER TIL BYGNINGSBESKRIVELSEN

Oplysningerne i BBR-meddelelsen af 29-01-2024 anses med hensyn til bygningens størrelse og anvendelse at være i god overensstemmelse med de faktiske forhold.

GENNEMGANG AF BYGNINGENS ENERGITILSTAND

På de følgende sider kan du se en detaljeret beskrivelse af energitilstanden af din bygning, energikonsulentens forslag til energiforbedringer og tilhørende energiløsninger.

Nogle forbedringsforslag er rentable. Det betyder, at du sparer mere på dit energiforbrug inden for energiforbedringens levetid, end energiforbedringen koster at gennemføre.

De rentable forslag fremgår med en investeringspris.

Nogle forbedringsforslag kan med fordel overvejes ved renoveringer, eller hvis der er bygningsdele, der alligevel skal udskiftes. Investeringsprisen til forbedringsforslag ved renovering, er ikke angivet da investeringen vil afhænge af den konkrete renovering, som skal ske i forbindelse med besparelsesforslaget.

TAG OG LOFT

UDNYTTET TAGRUM

STATUS

Det er oplyst, at der er isoleret med ca. 150 mm i tagkonstruktionen.

Der er monteret kviste i taget. Kvisttage og kvistflunker skønnes udført med 100 mm isolering.

RENOVERINGSFORSLAG	ÅRLIG BESPARELSE	INVESTERING
Efterisolering af hanebåndsloft så der efter fremtidige forhold er isoleret med 300 mm. Der skal tages nøje højde for fugt, dampspærre og ventilationsforhold i forbindelse med eventuel udførelse.	400 kr.	15.000 kr.
RENOVERINGSFORSLAG	**ÅRLIG BESPARELSE**	**INVESTERING**
Efterisolering af skråvægge og skunke samt kvisttage og kvistflunker så den samlede isolering udgør 300 mm. Forslaget kan udføres i forbindelse med en eventuel tagudskiftning.	1.800 kr.	

YDERVÆGGE

MASSIVE YDERVÆGGE

STATUS

Ydervægge består ifølge tegning af 36 cm massive teglsten.

RENOVERINGSFORSLAG	ÅRLIG BESPARELSE	INVESTERING
	14.800 kr.	500.000 kr.

Indvendig efterisolering af ydervægge med 50 mm isolering. Arbejdet udføres iht. gældende regler på området, hvad angår materialekrav samt placering og udførelse af dampspærre. I forbindelse med arbejdet, skal der udføres nye lysninger og bundstykker ved vinduer, og tekniske installationer føres med ud i ny væg. Alternativt kan der udføres udvendig efterisolering. Men det vurderes umiddelbart, at det kan være et arkitektonisk problem, da bygningen står flot med de oprindelige mursten.		

KÆLDER YDERVÆGGE

STATUS

Kælderydervægge består ifølge tegning af 48 cm massive teglsten.

VINDUER, OVENLYS OG DØRE

FACADEVINDUER

STATUS

Vinduer og yderdøre i trappeopgang er med 1 lag glas.

Ovenlys er dels med ældre termoruder og dels med lavenergiruder.

Yderdør i gavl er med ældre termorude.

Vinduer i kælder er generelt med ældre termoruder.

Øvrige vinduer er med lavenergiruder. Dels 2 lags lavenergiruder og dels 3 lags lavenergiruder.

Yderdør i kælder skønnes at være uisoleret type.

RENOVERINGSFORSLAG	ÅRLIG BESPARELSE	INVESTERING
Udskiftning af vinduer, ovenlys og yderdøre med dels 1 lag glas og dels ældre termoruder til typer med 3 lags lavenergiruder, energiklasse A. Samt udskiftning af massiv uisoleret yderdør til isoleret dør.	2.100 kr.	

GULVE

KÆLDERGULV

STATUS

Kældergulv skønnes udført som afrettet beton på jord efter datidens byggeskik.

RENOVERINGSFORSLAG	ÅRLIG BESPARELSE	INVESTERING
Ophugning kældergulve og støbning af nye med 150 mm mineraluld eller polystyrenplader.	1.700 kr.	

VENTILATION

VENTILATION

STATUS

Luftskiftet i ejendommen betragtes som naturlig ventilation og sker gennem eventuelle lodrette aftrækskanaler, oplukkelige vinduer og utætheder i klimaskærmen.

Få eller flere boliger kan have individuel udsugningsventilator på badeværelse og/ eller emhætte i køkken. Luftskiftet betragtes af den årsag stadig som naturlig ventilation.

VARMEANLÆG

FJERNVARME

STATUS

Bygningen opvarmes med fjernvarme.

Fælles varmecentral er placeret i kælder, Ellegårdsvej 88 og forsyner begge bygninger med centralvarme og varmt brugsvand.

Til opvarmning af radiatorerne er der 1 stk. varmeveksler.
Veksler er med isoleringskappe.

VARMEPUMPER

STATUS

Der er ikke installeret varmepumpe til opvarmning af ejendommen.

Da ejendommen har fjernvarme er det ikke hensigtsmæssigt, at installere varmepumper.

SOLVARME

STATUS

Der er ikke installeret solvarme i ejendommen.

Der er normalt ikke så store fordele ved at installere solvarme i forbindelse med fjernvarme. Prisen på fjernvarmen er forholdsvis lav, og den faste afgift skal betales uanset forbruget.

Endvidere giver solvarme til varmt brugsvand og opvarmning i fjernvarmeområder typisk en dårligere afkøling af fjernvarmevandet.

VARMEFORDELING

VARMEFORDELING

STATUS

Den primære opvarmning af ejendommen sker via radiatorer.

Centralvarmeanlægget er udført som to-strengs anlæg.

VARMERØR

STATUS

Varmerør og rør for varmt brugsvand er velisolerede i uopvarmet garage mellem de 2 bygninger.

VARMEFORDELINGSPUMPER

STATUS

Centralvarmevandet til bygningen cirkuleres ved hjælp af 1 stk. modulerende sparepumpe, fabrikat Grundfos type Alpha2 25-60 med en maksimal effekt på ca. 34 W.
Pumpe er monteret i varmecentralen.

AUTOMATIK

STATUS

Fjernvarmeveksler styres af automatik, fabrikat Danfoss som vurderes at være med mulighed for sommerstop samt udekompensering som kan regulere fremløbstemperaturen til varmeanlægget efter udetemperaturen.

Alle radiatorer skønnes at være forsynede med termostater.

VARMT BRUGSVAND

VARMTVANDSPUMPER

STATUS

Det varme brugsvand cirkuleres ved hjælp af en sparepumpe, fabrikat Grundfos type Alpha2 25-40 med en maksimal effekt på ca. 18 W.
Pumpe er placeret i varmecentral.

VARMTVANDSBEHOLDER

STATUS

Det varme brugsvand produceres i 1 stk. præisoleret varmtvandsbeholder.
Beholder er på ca. 300 liter og er placeret i varmecentralen.

EL

BELYSNING

STATUS

Trappebelysning tændes på trappeautomater der slukker automatisk og skønnes at være med sparepærer.

SOLCELLER

STATUS

Der er ikke installeret solceller til produktion af strøm.

Da ejendommens fælles el-forbrug til belysning m.m. skønnes at være beskedent i dagtimerne i sommerhalvåret, vurderes ejendommen ikke at være egnet til solceller.

OPLYST ENERGIFORBRUG

ADRESSE	KOM-, EJD- OG BYGNINGSNR	BFE NR
Ellegårdsvej 90, 2820 Gentofte	157-47418-2	2070977

OPLYST FORBRUG INKL. MOMS OG AFGIFTER

Herunder vises det oplyste forbrug for afregningsperioderne.

Fjernvarme

Varmeudgifter	59.294 kr. i afregningsperioden
Fast afgift	0 kr. pr. år
Varmeforbrug	239,00 GJ fjernvarme
Aflæst periode	27. december 2022 - 27. december 2023

OPLYST FORBRUG OMREGNET TIL NORMALÅRS FORBRUG

Herunder vises det oplyste forbrug omregnet til et normalt gennemsnitsår. Det er normalårets forbrug, der kan sammenlignes med det beregnede forbrug.

Varmeudgifter	60.984 pr. år
Fast afgift	0 pr. år
Varmeudgift i alt	60.984 pr. år
Varmeforbrug	245,82 GJ fjernvarme
CO2 udledning	4,44 ton CO2 pr. år

IKONFORKLARING

En bygning består af mange dele, der har betydning for bygningens energibehov. Figuren herunder giver en forklaring af de væsentligste dele på tværs af konstruktioner og installationer.

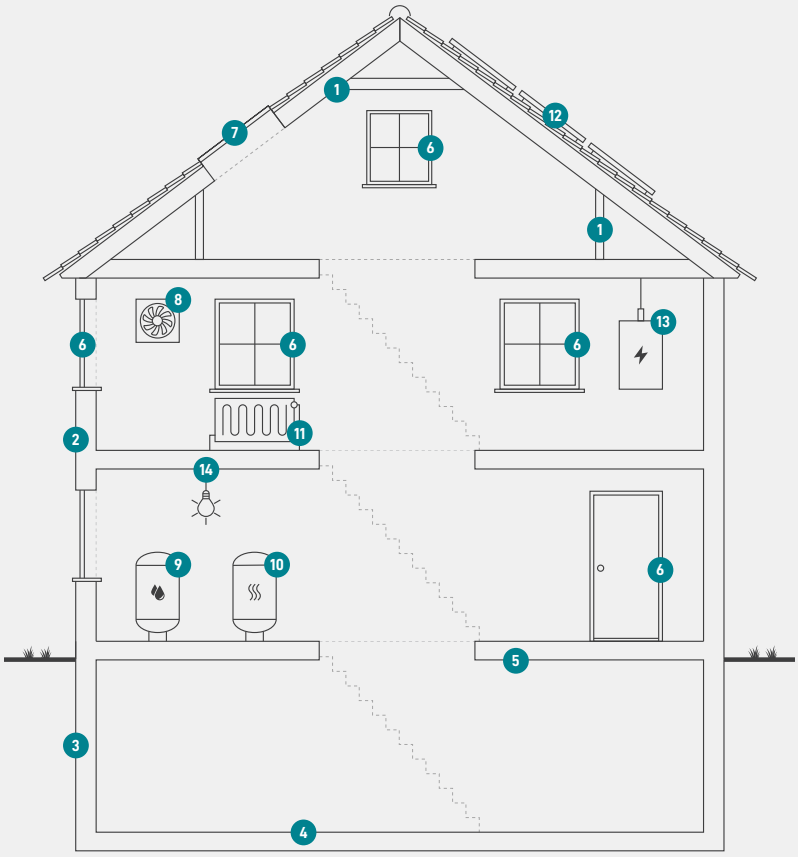

1
Tag og loft
Bygningens øverste del af klimaskærmen, f.eks. et loftrum, et fladt tag eller et udnyttet tagrum.

2
Ydervægge
Bygningens vægge ud mod det fri eller mod uopvarmede områder. Væggen kan være hule, massive eller lette ydervægge.

3
Kælderydervægge
Bygningens kældervægge, som vender mod jorden.

4
Kældergulv
Bygningens nederste del af klimaskærmen i bygninger med opvarmet kælder.

5
Etageadskillelse og gulv
Bygningens nederste del af klimaskærmen, f.eks. terrændæk, gulv mod krybekælder eller etageadskillelse mod uopvarmet kælder.

6
Vinduer/døre
Bygningens facadevinduer og yderdøre.

7
Ovenlys
Bygningens ovenlysvinduer.

8
Ventilation
Bygningens ventilationsanlæg og ventilationskanaler.

9
Varmt brugsvand
Bygningens komponenter til varmt brugsvand, bl.a. varmtvandsrør og varmtvandsbeholder.

10
Varmeanlæg
Bygningens varmeanlæg, f.eks. kedler, fjernvarme, ovne og varmepumper.

11
Varmefordeling
Bygningens varmefordelingsanlæg, bl.a. varmeanlægget, varmerør og automatik.

12
Solenergi
Bygningens solenergi, f.eks. solvarme og solceller.

13
El og teknik
Bygningens driftsrelaterede el og teknik, f.eks. varmefordelingspumper, varmtvandspumper og vindmøller.

14
Belysning
Bygningens belysning. Kun relevant ved energimærkning af store bygninger, som f.eks. etagebyggeri og erhverv.

ENERGIMÆRKE

FOR BYGNINGEN

Ellegårdsvej 90
2820 Gentofte

Større bygninger over 600 m2, der ofte besøges af offentligheden, er pålagt til enhver tid, at synliggøre energimærkningscertifikatet for brugerne af bygningen.

Energimærkningen er baseret på beregnet forbrug

A 2020 | A 2015 | A 2010 | B | C | **D** | E | F | G

Energistyrelsen

Gyldig fra den 15. februar 2024 til den 15. februar 2034
Energimærkningsnummer: 311739098