Energistyrelsen

ENERGIMÆRKNINGSRAPPORT

ENERGIMÆRKE OG FORSLAG TIL ENERGIFORBEDRINGER

Højvangen 3
8960 Randers SØ

DIN BOLIG HAR ENERGIMÆRKE

D

Du betaler hvert år 12.800 kr. mere, end du behøver i energiudgifter*

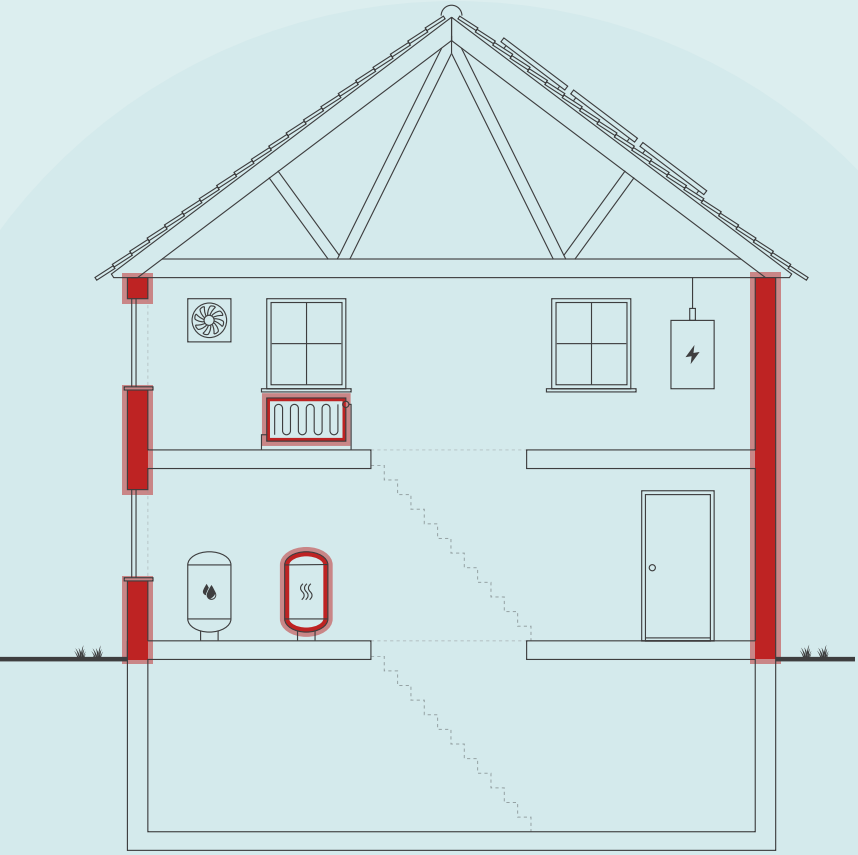

Skitsen illustrerer en generisk bygning, baseret på bygningens karaktertræk. Ikonforklaring kan ses under afsnittet IKONFORKLARING.

ENERGIKONSULENTENS BEDSTE ANBEFALINGER

1 Konvertering til varmepumpe

Årlig besparelse:	12.600 kr.
Investering:	154.000 kr.

2 Isolering af rør i garage og kælder

Årlig besparelse:	200 kr.
Investering:	4.500 kr.

3 Indvendig efterisolering af radiatornicher

Årlig besparelse:	300 kr.
Investering:	6.500 kr.

DIT ÅRLIGE BESPARELSESPOTENTIALE*

	I DAG	EFTER RENTABLE TILTAG	DU SPARER ÅRLIGT
Naturgas	22.400 kr.	0 kr.	22.400 kr.
El til andet	10.200 kr.	10.100 kr.	100 kr.
El til opvarmning	0 kr.	9.700 kr.	-9.700 kr.
Samlet energiudgift	32.600 kr.	19.800 kr.	12.800 kr.
Samlet CO2-udledning	5,44 ton	2,19 ton	3,25 ton

* Tallene er baseret på en standardiseret brug af bygningen. Se siden: FORMÅLET MED ENERGIMÆRKNINGEN.

FORBEDRING AF ENERGIMÆRKET VED GENNEMFØRSEL AF ALLE RENTABLE FORSLAG:

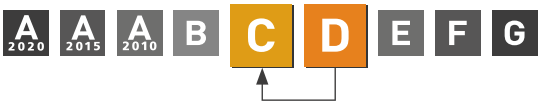

Adresse
Højvangen 3
8960 Randers SØ

Energimærkningsnummer
311743996

Gyldighedsperiode
8. marts 2024 - 8. marts 2034

Udarbejdet af
NRGi Rådgivning A/S
CVR-nr.: 33077831

På denne side får du hjælp til at igangsætte de energiforbedringer, som energikonsulenten har fremhævet. Du kan sammenligne tiltagene på tværs af økonomi, klima og praktiske forhold, ligesom der til hvert forslag er en trinvis guide til at komme i gang med energiforbedringerne.

På de følgende sider i rapporten finder du detaljeret information om energikonsulentens forbedringsforslag.

KONVERTERING TIL VARMEPUMPE

1. Find en håndværker eller anden relevant fagperson som kan hjælpe dig med planlægning og udførelse af din energiforbedring.
2. På Sparenergi.dk kan du få inspiration til energiforbedringen om "Skift til luft til vand-varmepumpe"
3. Læs mere om den konkrete energiforbedring på www.sparenergi.dk/skift-til-luft-til-vandvarmepumpe
4. Indhent et eller flere tilbud på energiforbedringen, udvælg den løsning, der passer dig bedst, og begynd din energiforbedring.

Besparelse
12.600 kr./årligt

CO2-reduktion
3.223 kg./årligt

Investering
154.000 kr.

Renoveringstid
Fra 1 uge til 2 uger

ISOLERING AF RØR I GARAGE OG KÆLDER

1. Find en håndværker eller anden relevant fagperson som kan hjælpe dig med planlægning og udførelse af din energiforbedring.
2. På Sparenergi.dk kan du få inspiration til energiforbedringen om "Isolering af varmerør"
3. Læs mere om den konkrete energiforbedring på www.sparenergi.dk/isolering-af-varmeroer
4. Indhent et eller flere tilbud på energiforbedringen, udvælg den løsning, der passer dig bedst, og begynd din energiforbedring.

Besparelse
200 kr./årligt

CO2-reduktion
39 kg./årligt

Investering
4.500 kr.

Renoveringstid
Op til 2 dage

INDVENDIG EFTERISOLERING AF RADIATORNICHER

1. Find en håndværker eller anden relevant fagperson som kan hjælpe dig med planlægning og udførelse af din energiforbedring.
2. På Sparenergi.dk kan du få inspiration til energiforbedringen om "Isolering af tung ydervæg, indefra"
3. Læs mere om den konkrete energiforbedring på www.sparenergi.dk/isolering-af-tung-ydervaeg-indefra
4. Indhent et eller flere tilbud på energiforbedringen, udvælg den løsning, der passer dig bedst, og begynd din energiforbedring.

Besparelse
300 kr./årligt

CO2-reduktion
41 kg./årligt

Investering
6.500 kr.

Renoveringstid
Fra 2 dage til 1 uge

ENERGIPRISER

Svingende energipriser har ikke betydning for bygningens energimærke, men har indflydelse på energiøkonomien anført på forsiden. Nogle energimærker er udarbejdet i perioder, hvor energipriserne har været betydeligt højere end andre. Ved høje energipriser kan værdien af besparelsesforslag blive større, hvilket betyder, at det kan give økonomisk mening at gennemføre flere forslag.

HJÆLP TIL GENNEMFØRELSE AF ENERGIBESPARELSER OG RÅD OM FINANSIERING

Energikonsulenten kan fortælle dig, hvilke forudsætninger der ligger til grund for de enkelte forbedringsforslag. På sparenergi.dk kan du læse mere om energirenoveringer og finde inspiration og hjælp til at igangsætte en energirenovering. Find f.eks. Bygningsguiden, hvor vi har samlet viden om de mest almindelige hustyper i Danmark – så du kan få overblik over, hvordan man opnår en bedre bolig, der både er energieffektiv, har et godt indeklima og er tidssvarende.

Kontakt din bank: Flere banker tilbyder klima- og energieffektiviseringslån med lav rente. Ring til din bank og hør hvad de kan tilbyde.

ALLE RAPPORTENS ANBEFALINGER

På denne side kan du sammenligne økonomi og klimaeffekt for alle rapportens forbedringsforslag.

RENTABLE RENOVERINGSFORSLAG			
RENOVERINGSFORSLAG	ÅRLIG BESPARELSE*	INVESTERING	REDUKTION I ÅRLIGT UDLEDT CO2
MASSIVE YDERVÆGGE Indvendig efterisolering af radiatornicher	300 kr.	6.500 kr.	41 kg CO_2
KEDLER Konvertering til varmepumpe	12.600 kr.	154.000 kr.	3.223 kg CO_2
VARMERØR Isolering af rør i garage og kælder	200 kr.	4.500 kr.	39 kg CO_2
ANDRE FORSLAG DER KAN VÆRE RENTABLE, HVIS DE UDFØRES SAMMEN MED ANDRE RENOVERINGER			
LOFTRUM Efterisolering af loftsrum	1.100 kr.		213 kg CO_2
FACADEVINDUER Udskiftning af vinduer	1.900 kr.		384 kg CO_2
YDERDØRE Udskiftning af terrassedøre	600 kr.		121 kg CO_2
YDERDØRE Udskiftning af fordør og sideparti	300 kr.		45 kg CO_2
ETAGEADSKILLELSE Efterisolering på underside af gulv mod kælder	200 kr.		33 kg CO_2
KRYBEKÆLDER Nedrivning af eksisterende krybekælder og etablering af nyt terrændæk	2.900 kr.		579 kg CO_2
SOLCELLER Montage af nye solceller ved renovering eller udskiftning af tag	2.300 kr.		358 kg CO_2

* Tallene er baseret på en standardiseret brug af bygningen. Se siden: FORMÅLET MED ENERGIMÆRKNINGEN.

FORMÅLET MED ENERGIMÆRKNINGEN

Energimærkning af bygninger har to formål: Mærkningen synliggør bygningens beregnede energibehov og er derfor en form for varedeklaration, når en bygning sælges eller udlejes. På baggrund af det beregnede energibehov tildeles boligen en karakter på energimærkningsskalaen fra A2020 til G.

Rapporten giver et overblik over de energimæssige forbedringer af boligen, som er rentable at gennemføre eller kan være rentable, hvis de udføres sammen med andre renoveringer. Rapporten beskriver hvad forbedringerne går ud på, hvad de koster at gennemføre, hvor meget energi og CO2 man sparer, og hvor stor besparelse der kan opnås på el- og varmeregninger ud fra det beregnede energibehov.

DERFOR SKAL DU GENNEMFØRE ENERGIFORBEDRINGER:

BEDRE INDEKLIMA
Når du energiforbedrer kan det have en positiv betydning for indeklimaet.

VARMERE OVERFLADER
Dit hus bliver bedre til at holde på varmen, så du får mere gavn af de dele af huset, der før var for kolde til at bruge i hverdagen.

ØGET KOMFORT
Du får nemmere ved at holde den rette temperatur i boligen, så den bliver rarere at være i.

MINDRE TRÆK
Din bolig bliver tættere, så det ikke længere trækker fra de steder, hvor du før var generet af kulde og træk.

Det beregnede energibehov er en ret præcis indikator for bygningens energimæssige kvalitet – i modsætning til det faktiske forbrug, som naturligvis er stærkt afhængigt både af vejret og af de vaner, som bygningens brugere har. Nogle sparer på varmen, mens andre fyrer for åbne vinduer eller bruger store mængder varmt vand.

For at kunne sammenligne bygningers energimæssige kvalitet, beregnes bygningens beregnede energibehov ud fra en række standardantagelser for vejr, familiestørrelse, indendørstemperatur, adfærd m.v. Nedenfor ses de mest centrale antagelser for det beregnede energibehov.

FIRE ÅRSAGER TIL AT HUSETS FAKTISKE VARMEREGNING KAN AFVIGE FRA DET BEREGNEDE ENERGIBEHOV I RAPPORTEN:

FAMILIESTØRRELSE
Der antages en gennemsnitlig familiestørrelse relativt til husets størrelse. Den faktiske varmeregning kan afvige, hvis der bo flere eller færre end antaget.

INDENDØRSTEMPERATUR
Der antages en konstant opvarmning af huset til 20°C. Den faktiske varmeregning kan afvige, hvis beboerne ønsker en højere eller lavere temperatur.

VARMTVANDSFORBRUG
Der antages et gennemsnitligt forbrug af varmt vand relativt til husets størrelse. Den faktiske varmeregning kan afvige, hvis beboerne bruger mere eller mindre varmt vand.

VEJRFORHOLD
Der antages gennemsnitlige vejrforhold. Den faktiske varmeregning kan afvige, hvis vinteren er særlig varm eller kold.

BAGGRUNDSINFORMATION

BYGNINGSBESKRIVELSE / Højvangen 3, 8960 Randers SØ

ADRESSE
Højvangen 3, 8960 Randers SØ

BYGNINGENS ANVENDELSE I FØLGE BBR
Fritliggende enfamilieshus (parcelhus) (120)

KOMMUNE NR.	BFE NR.	BYGNINGS NR.	BOLIGAREAL I BBR	ERHVERVSAREAL I BBR
730	4115078	1	128 m²	0 m²
OPFØRELSESÅR	**OPVARMET BYGNINGSAREAL**	**HERAF TAGETAGE OPVARMET**	**HERAF KÆLDERETAGE OPVARMET**	**UOPVARMET KÆLDERETAGE**
1963	128 m²	0 m²	0 m²	10 m²
ÅR FOR VÆSENTLIG RENOVERING	**VARMEFORSYNING**		**SUPPLERENDE VARME**	
1972	Kedel		Ingen	

D	C	A 2010
ENERGIMÆRKE	ENERGIMÆRKE EFTER RENTABLE BESPARELSESFORSLAG	ENERGIMÆRKE EFTER ALLE BESPARELSESFORSLAG

BYGNINGENS BEREGNEDE ENERGIBEHOV

Opvarmning

FORSYNINGSFORM	VARMEBEHOV I kWh	OMREGNET TIL ENERGIENHED FOR FORSYNINGSFORM
Naturgas	22.510	2.046,4 m³ naturgas

Andre energibehov

EL TIL ANDET*	kWh
El til bygningsdrift	375
El til forbrug	3.924

*El til bygningsdrift er det elforbrug, der i beregningen går til installationer, f.eks. varmefordelingspumper, ventilation mv. El til forbrug dækker over et standardiseret, gennemsnitligt elforbrug til f.eks. hvidevarer, tv mv. El til forbrug påvirker ikke energimærkekarakteren, men den varme der afgives fra elforbrugende udstyr reducerer bygningens beregnede varmebehov.

ANVENDTE ENERGIPRISER INKL. AFGIFTER VED BEREGNING AF BESPARELSER

Anvendte energipriser ved beregning af energibesparelserne i denne rapport:

Naturgas
10,9 kr. pr. m³

Elektricitet til andet end opvarmning
2,35 kr. pr. kWh

Der er anvendt aktuelle gennemsnitlige handelspriser på energi bl.a. naturgas.
Energipriserne kan variere meget over tid og efter valgt leverandør.

Til beregning af rapportens forbedringsforslag er der anvendt estimerede priser, der kan variere en del fra aktuelle tilbudspriser, afhængig af både regionale forhold og valg af leverandør.

Overslagspriserne i denne beregning indeholder både materialepris, timeløn, moms og afgifter.
Eventuelle udgifter til løbende drift og vedligehold er ikke indeholdt.

OPLYST FORBRUG INKL. MOMS OG AFGIFTER

Denne rapport er udskrevet fra www.boligejer.dk, og er derfor tilgængelig for offentligheden. Hvis det faktiske energiforbrug i bygningen og omkostningerne til dækning af det, er registeret ved energimærkningen, fremgår det ikke i denne rapport, da oplysningerne er fortrolige for enfamiliehuse.

FORBEHOLD FOR PRISER PÅ INVESTERING I ENERGIBESPARELSE

Energimærkets besparelsesforslag er baseret på energikonsulentens erfaring og vurdering. Før energibesparelsesforslagene iværksættes, bør der altid indhentes tilbud fra flere leverandører, da de angivne priser alene skal betragtes som vejledende. Desuden bør det undersøges om energiforbedringen kræver myndighedsgodkendelse.

Årligt abonnement for salg af el bør undersøges nærmere, da dette varierer meget på det frie el marked.

For en konkret vurdering af ejendommens isoleringsmæssige tilstand, skal der udføres destruktive indgreb i klimaskærmen.

DESTRUKTIVE UNDERSØGELSER

Der er i forbindelse med bygningsgennemgang givet tilladelse til destruktive undersøgelser. I afsnittet ENERGIKONSULENTENS SUPPLERENDE KOMMENTARER har energikonsulenten uddybet resultatet af undersøgelserne.

FIRMA

Firmanummer: 600164
CVR-nummer: 33077831

NRGi Rådgivning A/S
Lautrupvang 2
2750 Ballerup

www.nrgi.dk
ka@nrgi.dk
tlf. 70208686

Ved energikonsulent
Jan H. B. Sørensen

RAPPORTENS GYLDIGHED

Gyldig fra 8. marts 2024 til den 8. marts 2034

KLAGEMULIGHEDER

Tror du, der er fejl i rapporten, eller ønsker du at klage over energimærkningen, skal du rette henvendelse til det certificerede energimærkningsfirma, der har udarbejdet mærkningen.
Ejeren af bygningen eller enheden kan klage. Klagen skal være modtaget hos det certificerede energimærkningsfirma, senest:

- 1 år efter energimærkningsrapportens dato, eller
- 1 år efter bygningens overtagelsesdag, som er aftalt mellem sælger og køber, hvis bygningen efter indberetningen af energimærkningsrapporten har fået ny ejer - dog senest 6 år efter energimærkningsrapportens datering.

Reglerne om klageadgang står i gældende bekendtgørelse om energimærkning af bygninger. Klik ind på linket og læs mere om, hvordan du indgiver en klage.

www.ens.dk/ansvarsomraader/energimaerkning-af-bygninger/klagevejledning

Det certificerede energimærkningsfirma behandler klagen og bør meddele sin skriftlige afgørelse af klagen inden for 4 uger.

BEHANDLING AF OPLYSNINGER

Energistyrelsen er ansvarlig for behandlingen af oplysninger om bygningen, herunder offentliggørelse af energimærkningsrapporten. Du kan læse mere om reglerne, samt hvordan vi behandler oplysninger på vores hjemmeside.

www.ens.dk/ansvarsomraader/energimaerkning-af-bygninger/lovgivning-om-energimaerkning

ENERGIKONSULENTENS SUPPLERENDE KOMMENTARER

Energimærkningen har til formål at afspejle bygningens energimæssige stand, og viser bygningens energimæssige ydeevne via et energimærkningsbogstav og et beregnet energiforbrug. Dette forbrug og tilhørende energimærkningsbogstav beregnes ud fra nogle standardbetingelser og retningslinjer, som er bestemt af Energistyrelsen.
Grundlaget for energimærkningen består af en besigtigelse af ejendommens klimaskærm og varmeanlæg. I rapporten er der i statusbeskrivelsen for hver bygningsdel beskrevet hvordan isoleringsforholdet i konstruktionen er bestemt.
Boligen er fra 1963 med tilbygning fra 1972 og er på nogle områder forbedret energimæssigt siden opførelsen. Huset er dette taget i betragtning i almindelig, varierende isoleringsmæssig stand og opvarmes med naturgas. Der kan udføres enkelte rentable forbedringer. Derudover kan der udføres forbedringer i forbindelse med f.eks. renoveringer, men de nuværende energipriser taget i betragtning er disse forbedringer ikke i sig selv rentable. Tiltagene vil dog kunne bidrage til et lavere energiforbrug samt et optimeret indeklima. Forslag med meget lille besparelse og ringe rentabilitet er ikke medtaget. Ved gennemførelse af energibesparende forslag vil nogle forslag muligvis udelukke hinanden. Ved efterisolering af bygningens konstruktioner, skal det sikres, at disse og nærliggende konstruktioner ventileres og udføres forsvarligt, for at undgå fugtproblemer.
Der foreligger skriftlige ejeroplysninger og ejer var til stede ved besigtigelsen.
Der foreligger udaterede kopier af tegninger med bygningsoplysninger fra henholdsvis opførelse og tilbygning. Hvor andet ikke fremgår, er isoleringsforhold baseret på disse oplysninger.
Der er foretaget kontrolopmåling af ejendommen, stikprøvevis kontrolmåling af ydervægs- og isoleringstykkelser samt boreprøver i ydermur mod nord.
Der gøres opmærksom på, at der ved skjulte konstruktioner, installationer og isolering anvendes skøn, der kan afvige fra de faktiske forhold.

KOMMENTARER TIL BYGNINGSBESKRIVELSEN

Det registrerede areal i ejendommen stemmer overens med oplysningerne, som er registreret i Bygnings- og Boligregisteret (BBR) hos kommunen.
Der er ved bygningsgennemgangen foretaget en vejledende opmåling af ejendommen, kun til brug for energimærkningen.

DESTRUKTIVE UNDERSØGELSER

Der er foretaget boreprøver i ydermure mod nord.

GENNEMGANG AF BOLIGENS ENERGITILSTAND

På de følgende sider kan du se en detaljeret beskrivelse af energitilstanden af din bolig, energikonsulentens forslag til energiforbedringer og tilhørende energiløsninger.

Nogle forbedringsforslag er rentable. Det betyder, at du sparer mere på dit energiforbrug inden for energiforbedringens levetid, end energiforbedringen koster at gennemføre.

De rentable forslag fremgår med en investeringspris.

Nogle forbedringsforslag kan med fordel overvejes ved renoveringer, eller hvis der er bygningsdele, der alligevel skal udskiftes. Investeringsprisen til forbedringsforslag ved renovering, er ikke angivet da investeringen vil afhænge af den konkrete renovering, som skal ske i forbindelse med besparelsesforslaget.

TAG OG LOFT

LOFTRUM

STATUS

Loftsrum er isoleret med ca. 20 cm mineraluld.
Isoleringsforholdet i konstruktionen er stikprøvevis målt i forbindelse med besigtigelsen.

RENOVERINGSFORSLAG	ÅRLIG BESPARELSE	INVESTERING
Efterisolering af loftsrum til i alt 400 mm effektiv isolering. Inden isolering af loftsrum igangsættes, skal det undersøges nærmere, om de eksisterende konstruktioner er tilstrækkeligt tætte, så korrekt udførelse sikres. Der etableres ny gangbro i tagrummet hævet til de nye isoleringsforhold.	1.100 kr.	

YDERVÆGGE

HULE YDERVÆGGE

STATUS

Ydervægge i oprindelig del er udført som ca. 30 cm hulmur efterisoleret med polystyrenperler.
Konstruktions- og isoleringsforhold er baseret på ejers oplysninger og er stikprøvevis kontrolleret ved boreprøve i ydermur mod nord.

Ydervægge i tilbygning er udført som ca. 30 cm hulmur isoleret med mineraluld i hulrummet og efterisoleret med 50 mm mineraluld i indvendige forsatsvægge.
Konstruktions- og isoleringsforhold er konstateret ud fra tegningsmateriale og ejers oplysninger samt stikprøvevis kontrolleret ved boreprøve i ydermur mod nord..

MASSIVE YDERVÆGGE

STATUS

Radiatornicher/ydervægge bag radiatorer i to værelser skønnes massive og uisolerede.
Konstruktions-/isoleringsforholdet er konstateret visuelt i forbindelse med besigtigelsen af ejendommen.

RENOVERINGSFORSLAG	ÅRLIG BESPARELSE	INVESTERING
Indvendig efterisolering af radiatornicher med ca. 50 mm isoleringsplader eller hård isolering afsluttet med beklædning eller armeret puds. Arbejdet udføres iht. gældende regler på området, hvad angår materialekrav samt placering og udførelse af dampspærre. Radiatorer afmonteres midlertidigt og genmonteres efterfølgende. Tekniske installationer føres med ud i ny væg.	300 kr.	6.500 kr.

VINDUER, OVENLYS OG DØRE

FACADEVINDUER

STATUS

Vinduer er dels monteret med 2-lags termoruder og dels med 2-lags energiruder.

RENOVERINGSFORSLAG	ÅRLIG BESPARELSE	INVESTERING
Ved udskiftning af vinduer anvendes nye partier med 3-lags lavenergiruder med "varm kant" (Energiklasse A).	1.900 kr.	

YDERDØRE

STATUS

"Massiv" fordør skønnes uisoleret eller beskedent isoleret.

Terrassedøre er monteret med 2-lags termoruder.

RENOVERINGSFORSLAG	ÅRLIG BESPARELSE	INVESTERING
Ved udskiftning af terrassedøre anvendes nye partier med 3-lags lavenergiruder med "varm kant" (Energiklasse A).	600 kr.	

RENOVERINGSFORSLAG	ÅRLIG BESPARELSE	INVESTERING
Udskiftning af fordør til ny velisoleret klimadør samt sideparti med 3-lags lavenergiruder (Energiklasse A).	300 kr.	

GULVE

TERRÆNDÆK

STATUS

Gulv/terrændæk i badeværelse skønnes beskedent isoleret som 7-10 cm løs Leca eller 3-5 cm hårde batts under betonen svarende til gældende krav på opførelsestidspunktet i 1963.

Gulv/terrændæk i tilbygning er jf. tegning isoleret med 75 mm Rockwool (mineraluld).
Konstruktions- og isoleringsforhold er konstateret ud fra tegningsmateriale.

ETAGEADSKILLELSE

STATUS

Gulv mod kælder vurderes udført som et "massivt" dæk og er uden synlig isolering på undersiden. Gulvet skønnes udført, så det opfylder gældende krav på opførelsestidspunktet i 1963.

RENOVERINGSFORSLAG	ÅRLIG BESPARELSE	INVESTERING
Efterisolering af gulv mod uopvarmet kælder med 100 mm isolering på undersiden afsluttet med beklædning. Der skal udføres effektiv dampspærre. Der gøres opmærksom på, at forslaget vil medføre lavere rumhøjde i kælderen. Efter isoleringen af etageadskillelsen vil temperaturen i kælderen blive lavere. Herved øges risikoen for fugtproblemer, hvis der ikke ventileres. Det anbefales at etablere udeluftventiler, og husejeren bør instrueres i korrekt udluftning af kælderen så fugt mv. undgås.	200 kr.	

KRYBEKÆLDER

STATUS

Gulv mod krybekælder er isoleret med ca. 6-7 cm mineraluld på undersiden mellem bjælker.
Isoleringsforholdet i konstruktionen er stikprøvevis målt i forbindelse med besigtigelsen.

RENOVERINGSFORSLAG	ÅRLIG BESPARELSE	INVESTERING
Eksisterende krybekælder fjernes og alle ventilationsåbninger lukkes ved tilstøbning. Der udlægges sandfyld til underside af ny isolering. Der isoleres med 400 mm fast mineraluld eller polystyrenplader, og afsluttes med 10 cm beton og slidlagsgulve samt ny gulvbelægning. Overside af slidlag afpasses ny gulvbelægning. Rørinstallationer udskiftes til nye uden skjulte samlinger og placeret over isoleringslag i konstruktionen.	2.900 kr.	

VENTILATION

VENTILATION

STATUS

Huset ventileres ved naturlig ventilation gennem vinduer samt via rumaftræk og emhætte i køkkenet.
Bygningen vurderes normal tæt.

VARMEANLÆG

KEDLER

STATUS

Ejendommen opvarmes med en nyere kondenserende Bosch EuroPur gaskedel i garage. Kedlen er tilsluttet bygningens centralvarmesystem, og opvarmer til både brugsvand og rumopvarmning. Kedlen er forsynet med automatisk styring.

RENOVERINGSFORSLAG	ÅRLIG BESPARELSE	INVESTERING
Konvertering til varmepumpe. I den forbindelse fjernes den eksisterende varmeinstallation. Der foreslås installation af ny luft/vand varmepumpe. Anlægget består af en inde- og udedel, som veksler energi i luften om til varme, der via indedelen leverer varme til både rumopvarmning og varmt brugsvand (indbygget beholder). Selve indedelen kan med fordel placeres i den opvarmede bolig. Det anbefales altid at få udført en konkret beregning ud fra en leverandørs- eller producents specifikke beregningsdata, inden arbejdet igangsættes. Ligeledes er det altid en god ide at indhente et samlet tilbud fra en leverandør/montør. Begge dele vil ofte kunne medvirke til en endnu bedre rentabilitet. Varmefordelingsanlægget skal gennemgås og tilpasses til brug sammen med varmepumpe (lavere fremløbstemperatur). Radiatorernes areal eller antal skal evt. øges. Der er ikke pt. ført fjernvarme frem til området. Der kan evt. være fremtidig mulighed for fjernvarme - forholdet bør undersøges nærmere inden evt. konvertering.	12.600 kr.	154.000 kr.

VARMEPUMPER

STATUS

Der er ingen varmepumpe i bygningen.
Se konverteringsforslag under "Kedler".

SOLVARME

STATUS

Der er ikke stillet forslag til solvarmeanlæg pga. andet forslag til konvertering til varmepumpe.

VARMEFORDELING

VARMEFORDELING

STATUS

Den primære opvarmning af ejendommen sker via radiatorer i opvarmede rum. Varmefordelingsrør er udført som to-strengs anlæg. Der er desuden gulvvarme i badeværelse.

VARMERØR

STATUS

Varmerør ved gaskedel i garage er isoleret med ca. 1,5 cm rørskåle.

Varmerør i kælder er isoleret med ca. 1,5 cm rørskåle eller mineraluld afsluttet med lærred.

Varmerør i krybekælder vurderes isoleret med ca. 2-3 cm mineraluld og afsluttet med pap.

RENOVERINGSFORSLAG	ÅRLIG BESPARELSE	INVESTERING
Efterisolering af tilslutningsrør til varmtvandsbeholder og af varmerør i garage og kælder op til 50 mm isolering, udført enten med rørskåle eller lamelmåtter.	200 kr.	4.500 kr.

VARMEFORDELINGSPUMPER

STATUS

Fordelingspumpe er indbygget i gaskedel.

AUTOMATIK

STATUS

Der er monteret automatisk styring i kedel, som bl.a. kan regulere efter udetemperatur.

Der er generelt monteret termostatventiler på radiatorer til regulering af korrekt rumtemperatur. Dog er radiator i gang med manuel ventil.

VARMT BRUGSVAND

VARMT BRUGSVAND

STATUS

I beregningen er der indregnet et varmtvandsforbrug på 250 liter pr. m² opvarmet boligareal pr. år.

VARMTVANDSRØR

STATUS

Tilslutningsrør til varmtvandsbeholder i garage er isoleret med ca. 1,5 cm rørskåle.
Se samlet forslag til rørisolering under "Varmerør".

VARMTVANDSBEHOLDER

STATUS

Varmt brugsvand produceres i 75 l præisoleret Junkers varmtvandsbeholder placeret ved gaskedel i garage.

EL

SOLCELLER

STATUS

Der er ingen solceller på bygningen.

RENOVERINGSFORSLAG	ÅRLIG BESPARELSE	INVESTERING
Montering af solceller på tagflade omtrent mod syd i forbindelse med renovering eller udskiftning af tag. Det anbefales at der monteres solceller af typen Monokrystallinske silicium med et areal på ca. 10 m². For at opnå optimal virkningsgrad kan det være nødvendigt at beskære eventuelle trækroner, så der ikke opstår skyggevirkning på solcellerne. Det bør undersøges om den eksisterende tagkonstruktion er egnet til den ekstra vægt fra solcellerne.	2.300 kr.	

IKONFORKLARING

En bygning består af mange dele, der har betydning for bygningens energibehov. Figuren herunder giver en forklaring af de væsentligste dele på tværs af konstruktioner og installationer.

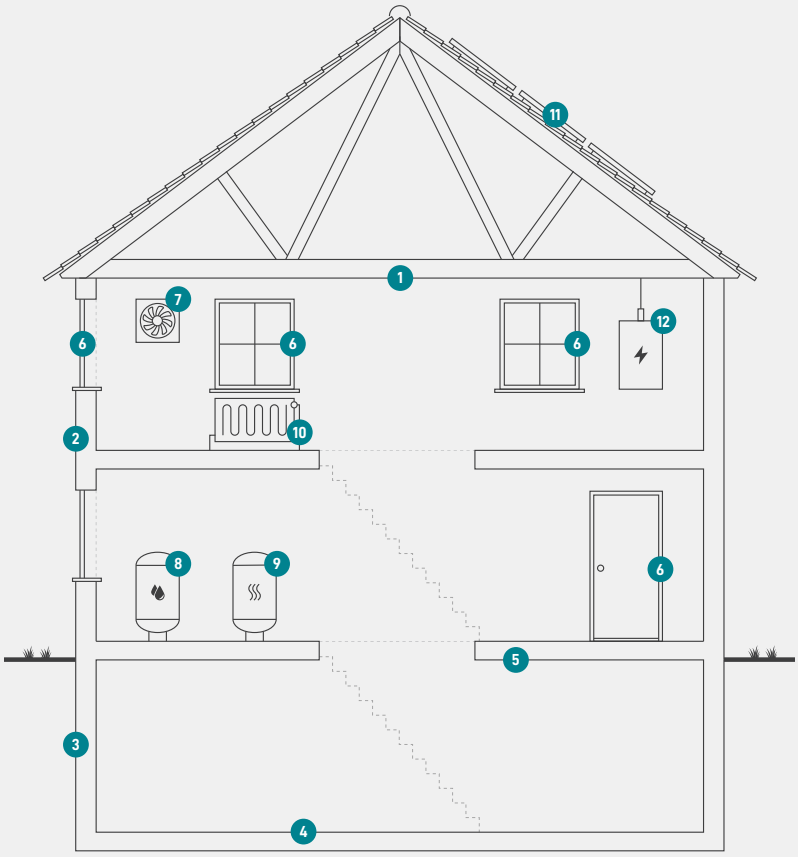

1
Tag og loft
Bygningens øverste del af klimaskærmen, f.eks. et loftrum, et fladt tag eller et udnyttet tagrum.

2
Ydervægge
Bygningens vægge ud mod det fri eller mod uopvarmede områder. Væggen kan være hule, massive eller lette ydervægge.

3
Kælderydervægge
Bygningens kældervægge, som vender mod jorden.

4
Kældergulv
Bygningens nederste del af klimaskærmen i bygninger med opvarmet kælder.

5
Etageadskillelse og gulv
Bygningens nederste del af klimaskærmen, f.eks. terrændæk, gulv mod krybekælder eller etageadskillelse mod uopvarmet kælder.

6
Vinduer/døre
Bygningens facadevinduer og yderdøre.

7
Ventilation
Bygningens ventilationsanlæg og ventilationskanaler.

8
Varmt brugsvand
Bygningens komponenter til varmt brugsvand, bl.a. varmtvandsrør og varmtvandsbeholder.

9
Varmeanlæg
Bygningens varmeanlæg, f.eks. kedler, fjernvarme, ovne og varmepumper.

10
Varmefordeling
Bygningens varmefordelingsanlæg, bl.a. varmeanlægget, varmerør og automatik.

11
Varmeanlæg
Bygningens varmeanlæg, f.eks. kedler, fjernvarme, ovne og varmepumper.

12
El og teknik
Bygningens driftsrelaterede el og teknik, f.eks. varmefordelingspumper, varmtvandspumper og vindmøller.

ENERGIMÆRKE

FOR BOLIGEN

Højvangen 3
8960 Randers SØ

Energimærkningen er baseret på beregnet forbrug

A 2020 | A 2015 | A 2010 | B | C | **D** | E | F | G

Energistyrelsen

Gyldig fra den 8. marts 2024 til den 8. marts 2034
Energimærkningsnummer: 311743996