Energistyrelsen

ENERGIMÆRKNINGSRAPPORT

ENERGIMÆRKE OG FORSLAG TIL ENERGIFORBEDRINGER

Skelagervej 7
9000 Aalborg

DIN BYGNING HAR ENERGIMÆRKE

C

Du betaler hvert år 266.400 kr. mere, end du behøver i energiudgifter*

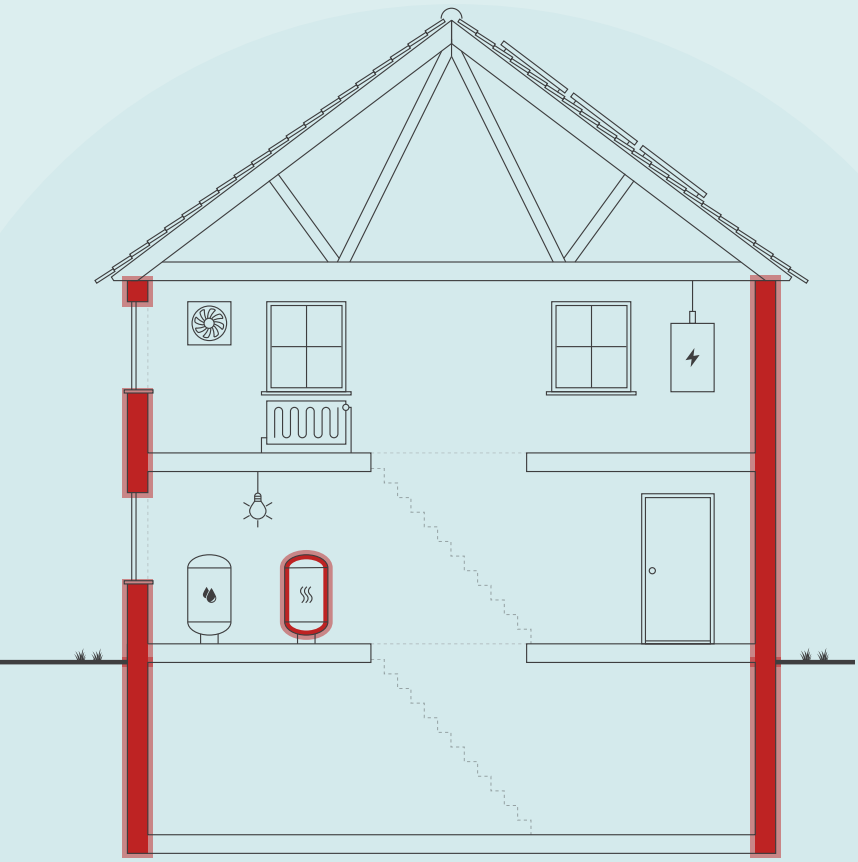

Skitsen illustrerer en generisk bygning, baseret på bygningens karaktertræk. Ikonforklaring kan ses under afsnittet IKONFORKLARING.

ENERGIKONSULENTENS BEDSTE ANBEFALINGER

1 Erstatte de eksisterende el-radiatorer med luft/luft varmepumper

Årlig besparelse:	119.700 kr.
Investering:	181.000 kr.

2 Indblæsning af mineraluldsgranulat i hule ydervægge

Årlig besparelse:	41.700 kr.
Investering:	180.400 kr.

3 Indblæsning af mineraluldsgranulat i hule kældervægge

Årlig besparelse:	38.300 kr.
Investering:	188.300 kr.

BYGNINGENS ENERGIFORBRUG*

	I DAG	EFTER RENTABLE TILTAG	DU SPARER ÅRLIGT
Fjernvarme	373.400 kr.	349.700 kr.	23.700 kr.
El til opvarmning	182.100 kr.	12.400 kr.	169.700 kr.
El til andet	296.500 kr.	223.000 kr.	73.500 kr.
Overskud fra solceller	0 kr.	500 kr.	-500 kr.
Samlet energiudgift	852.000 kr.	585.600 kr.	266.400 kr.
Samlet CO2-udledning	67,69 ton	40,71 ton	26,98 ton

* Tallene er baseret på en standardiseret brug af bygningen. Se siden: FORMÅLET MED ENERGIMÆRKNINGEN.

FORBEDRING AF ENERGIMÆRKET VED GENNEMFØRSEL AF ALLE RENTABLE FORSLAG:



Adresse
Skelagervej 7
9000 Aalborg

Energimærkningsnummer
311745732

Gyldighedsperiode
15. marts 2024 - 15. marts 2034

Udarbejdet af
Lantner Consult ApS
CVR-nr.: 39134861

På denne side får du hjælp til at igangsætte de energiforbedringer, som energikonsulenten har fremhævet. Du kan sammenligne tiltagene på tværs af økonomi, klima og praktiske forhold, ligesom der til hvert forslag er en trinvis guide til at komme i gang med energiforbedringerne.

På de følgende sider i rapporten finder du detaljeret information om energikonsulentens forbedringsforslag.

ERSTATTE DE EKSISTERENDE EL-RADIATORER MED LUFT/LUFT VARMEPUMPER

1. Find en håndværker eller anden relevant fagperson som kan hjælpe dig med planlægning og udførelse af din energiforbedring.
2. På Sparenergi.dk kan du få inspiration til energiforbedringen om "Luft til luft-varmepumpe"
3. Læs mere om den konkrete energiforbedring på www.sparenergi.dk/luft-til-luft-varmepumpe
4. Indhent et eller flere tilbud på energiforbedringen, udvælg den løsning, der passer dig bedst, og begynd din energiforbedring.

Besparelse
119.700 kr./årligt

CO2-reduktion
10.830 kg./årligt

Investering
181.000 kr.

Renoveringstid
Mere end 2 uger

INDBLÆSNING AF MINERALULDSGRANULAT I HULE YDERVÆGGE

1. Find en håndværker eller anden relevant fagperson som kan hjælpe dig med planlægning og udførelse af din energiforbedring.
2. På Sparenergi.dk kan du få inspiration til energiforbedringen om "Hulmursisolering"
3. Læs mere om den konkrete energiforbedring på www.sparenergi.dk/hulmursisolering
4. Indhent et eller flere tilbud på energiforbedringen, udvælg den løsning, der passer dig bedst, og begynd din energiforbedring.

Besparelse
41.700 kr./årligt

CO2-reduktion
3.501 kg./årligt

Investering
180.400 kr.

Renoveringstid
Mere end 2 uger

INDBLÆSNING AF MINERALULDSGRANULAT I HULE KÆLDERVÆGGE

1. Find en håndværker eller anden relevant fagperson som kan hjælpe dig med planlægning og udførelse af din energiforbedring.
2. Undersøg nærmere om Indblæsning af mineraluldsgranulat i hule kældervægge
3. Læs mere om energiforbedringer på sparenergi.dk
4. Indhent et eller flere tilbud på energiforbedringen, udvælg den løsning, der passer dig bedst, og begynd din energiforbedring.

Besparelse
38.300 kr./årligt

CO2-reduktion
3.216 kg./årligt

Investering
188.300 kr.

Renoveringstid
Mere end 2 uger

RÅD OM FINANSIERING

Der eksisterer flere offentlige tilskudspuljer, hvorfra det er muligt at ansøge om tilskud til energirenoveringer. Hold dig opdateret om eksisterende tilskudspuljer på www.sparenergi.dk.

Flere banker tilbyder klima- og energieffektiviseringslån med lav rente. Ring til din bank og hør, hvad de kan tilbyde.

HJÆLP TIL GENNEMFØRELSE AF ENERGIBESPARELSER

Energikonsulenten kan fortælle dig, hvilke forudsætninger der ligger til grund for de enkelte forbedringsforslag.

På sparenergi.dk kan du læse mere om energirenoveringer og finde inspiration og hjælp til at igangsætte en energirenovering. Find f.eks. Bygningsguiden, hvor vi har samlet viden om de mest almindelige hustyper i Danmark – så du kan få overblik over, hvordan man opnår en bedre bolig, der både er energieffektiv, har et godt indeklima og er tidssvarende.

ALLE RAPPORTENS ANBEFALINGER

På denne side kan du sammenligne økonomi og klimaeffekt for alle rapportens forbedringsforslag.

RENTABLE RENOVERINGSFORSLAG			
RENOVERINGSFORSLAG	ÅRLIG BESPARELSE*	INVESTERING	REDUKTION I ÅRLIGT UDLEDT CO2
LOFTRUM Efterisolering af loftsrum med 150 mm isolering	15.200 kr.	575.800 kr.	1.273 kg CO_2
HULE YDERVÆGGE Indblæsning af mineraluldsgranulat i hule ydervægge	41.700 kr.	180.400 kr.	3.501 kg CO_2
KÆLDER YDERVÆGGE Indblæsning af mineraluldsgranulat i hule kældervægge	38.300 kr.	188.300 kr.	3.216 kg CO_2
VARMEANLÆG Erstatte de eksisterende el-radiatorer med luft/luft varmepumper	119.700 kr.	181.000 kr.	10.830 kg CO_2
VARMTVANDSRØR Isolering af brugsvandsrør og cirkulationsledning op til 50 mm	100 kr.	500 kr.	4 kg CO_2
SOLCELLER Montage af nye solceller	77.100 kr.	1.311.000 kr.	10.497 kg CO_2
ANDRE FORSLAG DER KAN VÆRE RENTABLE, HVIS DE UDFØRES SAMMEN MED ANDRE RENOVERINGER			
LETTE YDERVÆGGE Efterisolering af toppen og enderne i oven lysene med 100 mm isolering	1.000 kr.		79 kg CO_2
LETTE YDERVÆGGE Efterisolering af lysning med 150 mm isolering	1.000 kr.		82 kg CO_2
FACADEVINDUER Udskiftning af eksisterende vinduer	48.100 kr.		4.040 kg CO_2
OVENLYS Udskiftning af eksisterende ovenlysvinduer	22.900 kr.		1.919 kg CO_2
YDERDØRE Udskiftning af eksisterende yderdøre	1.100 kr.		92 kg CO_2

* Tallene er baseret på en standardiseret brug af bygningen. Se siden: FORMÅLET MED ENERGIMÆRKNINGEN.

FORMÅLET MED ENERGIMÆRKNINGEN

Energimærkning af bygninger har to formål: Mærkningen synliggør bygningens beregnede energibehov og er derfor en form for varedeklaration, når en bygning sælges eller udlejes. På baggrund af det beregnede energibehov tildeles boligen en karakter på energimærkningsskalaen fra A2020 til G.

Rapporten giver et overblik over de energimæssige forbedringer af bygningen, som er rentable at gennemføre eller kan være rentable, hvis de udføres sammen med andre renoveringer. Rapporten beskriver hvad forbedringerne går ud på, hvad de koster at gennemføre, hvor meget energi og CO2 man sparer, og hvor stor besparelse der kan opnås på el- og varmeregninger ud fra det beregnede energibehov.

DERFOR SKAL DU GENNEMFØRE ENERGIFORBEDRINGER:

BEDRE INDEKLIMA
Energiforbedringer kan have en positiv betydning for indeklimaet.

VARMERE OVERFLADER
Bygningen bliver bedre til at holde på varmen, så det er muligt at udnytte flere områder i bygningen, der før var for kolde.

ØGET KOMFORT
Det bliver nemmere at opretholde den rette temperatur i bygning, så den bliver rarere at være i.

MINDRE TRÆK
Bygningen bliver tættere, så det ikke længere trækker fra de steder, hvor brugerne før var generet af kulde og træk.

Det beregnede energibehov er en ret præcis indikator for bygningens energimæssige kvalitet – i modsætning til det faktiske forbrug, som naturligvis er stærkt afhængigt både af vejret og af de vaner, som bygningens brugere har. Nogle sparer på varmen, mens andre fyrer for åbne vinduer eller bruger store mængder varmt vand.

For at kunne sammenligne bygningers energimæssige kvalitet, beregnes bygningens beregnede energibehov ud fra en række standardantagelser for vejr, familiestørrelse, indendørstemperatur, adfærd m.v. Nedenfor ses de mest centrale antagelser for det beregnede energibehov.

FIRE ÅRSAGER TIL AT BYGNINGENS FAKTISKE VARMEREGNING KAN AFVIGE FRA DET BEREGNEDE ENERGIBEHOV I RAPPORTEN:

BRUG AF BYGNINGEN
Der antages en gennemsnitlig anvendelse af bygningen ift. brugere, drift og apparater. Det faktiske varmeforbrug kan afvige, hvis bygningen har et andet brugsmønster.

INDENDØRSTEMPERATUR
Der antages en konstant opvarmning af bygningen til 20°C. Den faktiske varmeregning kan afvige hvis brugerne ønsker en højere eller lavere temperatur.

VARMTVANDSFORBRUG
Der antages et gennemsnitligt forbrug af varmt vand relativt til bygningens størrelse. Den faktiske varmeregning kan afvige, hvis brugerne bruger mere eller mindre varmt vand.

VEJRFORHOLD
Der antages gennemsnitlige vejrforhold. Den faktiske varmeregning kan afvige, hvis vinteren er særlig varm eller kold.

BAGGRUNDSINFORMATION

BYGNINGSBESKRIVELSE / Skelagervej 7, 9000 Aalborg

ADRESSE
Skelagervej 7, 9000 Aalborg

BYGNINGENS ANVENDELSE I FØLGE BBR
Bygning til kontor (321)

KOMMUNE NR.	BFE NR.	BYGNINGS NR.	BOLIGAREAL I BBR	ERHVERVSAREAL I BBR
851	7944509	5	0 m²	4065 m²
OPFØRELSESÅR	**OPVARMET BYGNINGSAREAL**	**HERAF TAGETAGE OPVARMET**	**HERAF KÆLDERETAGE OPVARMET**	**UOPVARMET KÆLDERETAGE**
1962	4025,2 m²	0 m²	2012,6 m²	0 m²
ÅR FOR VÆSENTLIG RENOVERING	**VARMEFORSYNING**		**SUPPLERENDE VARME**	
2007	Fjernvarme		Elvarme	

C	A 2010	A 2015
ENERGIMÆRKE	ENERGIMÆRKE EFTER RENTABLE BESPARELSESFORSLAG	ENERGIMÆRKE EFTER ALLE BESPARELSESFORSLAG

BYGNINGENS BEREGNEDE ENERGIBEHOV

Opvarmning

FORSYNINGSFORM	VARMEBEHOV I kWh	OMREGNET TIL ENERGIENHED FOR FORSYNINGSFORM
Fjernvarme	394.050	394.050 kWh fjernvarme
Elektricitet	81.252	81.252 kWh elektricitet

Andre energibehov

EL TIL ANDET*	kWh
El til bygningsdrift	69.387
El til forbrug	62.966

*El til bygningsdrift er det elforbrug, der i beregningen går til installationer, f.eks. varmefordelingspumper, ventilation mv. El til forbrug dækker over et standardiseret, gennemsnitligt elforbrug til f.eks. hvidevarer, tv mv. El til forbrug påvirker ikke energimærkekarakteren, men den varme der afgives fra elforbrugende udstyr reducerer bygningens beregnede varmebehov.

ANVENDTE ENERGIPRISER INKL. AFGIFTER VED BEREGNING AF BESPARELSER

Anvendte energipriser ved beregning af energibesparelserne i denne rapport:

Fjernvarme
0,80 kr. pr. kWh
Fast afgift: 58.130 kr. pr. år

Elektricitet til opvarmning
2,24 kr. pr. kWh

Elektricitet til andet end opvarmning
2,24 kr. pr. kWh

Elprisen er beregnet som en gennemsnitspris af spotprisen ved Nordpool, månedsvis bagud.
Prisen består af elspot, tariffer, afgifter og moms til elnetselskaber og staten samt en gennemsnitlig betragtning af udgifter til abonnement ol. til forsyningsselskabet.

OPLYST FORBRUG INKL. MOMS OG AFGIFTER

Denne rapport indeholder ikke oplysninger om det faktiske forbrug, da det ikke er blevet gjort tilgængeligt for energikonsulenten ved udførelsen af energimærket.

FORBEHOLD FOR PRISER PÅ INVESTERING I ENERGIBESPARELSE

Energimærkets besparelsesforslag er baseret på energikonsulentens erfaring og vurdering. Før energibesparelsesforslagene iværksættes, bør der altid indhentes tilbud fra flere leverandører, da de angivne priser alene skal betragtes som vejledende. Desuden bør det undersøges om energiforbedringen kræver myndighedsgodkendelse.

Årligt abonnement for salg af el bør undersøges nærmere, da dette varierer meget på det frie el marked.

For en konkret vurdering af ejendommens isoleringsmæssige tilstand, skal der udføres destruktive indgreb i klimaskærmen.

DESTRUKTIVE UNDERSØGELSER

Der er i forbindelse med bygningsgennemgang givet tilladelse til destruktive undersøgelser. I afsnittet ENERGIKONSULENTENS SUPPLERENDE KOMMENTARER har energikonsulenten uddybet resultatet af undersøgelserne.

FIRMA

Firmanummer: 600544
CVR-nummer: 39134861

Lantner Consult ApS
Smaragdvej 20
3060 Espergærde

www.lantner.dk
info@lantner.dk
tlf. 29726611

Ved energikonsulent
Alex Lantner

RAPPORTENS GYLDIGHED

Gyldig fra 15. marts 2024 til den 15. marts 2034

KLAGEMULIGHEDER

Tror du, der er fejl i rapporten, eller ønsker du at klage over energimærkningen, skal du rette henvendelse til det certificerede energimærkningsfirma, der har udarbejdet mærkningen.
Ejeren af bygningen eller enheden kan klage. Klagen skal være modtaget hos det certificerede energimærkningsfirma, senest:

- 1 år efter energimærkningsrapportens dato, eller
- 1 år efter bygningens overtagelsesdag, som er aftalt mellem sælger og køber, hvis bygningen efter indberetningen af energimærkningsrapporten har fået ny ejer - dog senest 6 år efter energimærkningsrapportens datering.

Reglerne om klageadgang står i gældende bekendtgørelse om energimærkning af bygninger. Klik ind på linket og læs mere om, hvordan du indgiver en klage.

www.ens.dk/ansvarsomraader/energimaerkning-af-bygninger/klagevejledning

Det certificerede energimærkningsfirma behandler klagen og bør meddele sin skriftlige afgørelse af klagen inden for 4 uger.

BEHANDLING AF OPLYSNINGER

Energistyrelsen er ansvarlig for behandlingen af oplysninger om bygningen, herunder offentliggørelse af energimærkningsrapporten. Du kan læse mere om reglerne, samt hvordan vi behandler oplysninger på vores hjemmeside.

www.ens.dk/ansvarsomraader/energimaerkning-af-bygninger/lovgivning-om-energimaerkning

ENERGIKONSULENTENS SUPPLERENDE KOMMENTARER

Dette energimærke omfatter følgende bygninger:

BBR bygning 5 - Skelagervej 7, 9000 Aalborg

Formålet med energimærkning af eksisterende bygninger er at fremme energibesparelser i Danmarks bygningsmasse. En energimærkning består af to dele, der tilsammen belyser en bygnings energimæssige tilstand og dens besparelsespotentiale:

1. En del hvorved bygningen indplaceres på energimærkeskalaen.
2. En del som indeholder forslag til energiforbedrende og energibesparende tiltag i bygningen.

Energimærkninger giver desuden ejere, lejere og overdragere af bygninger eller bygningsenheder et sammenligningsgrundlag til at vurdere bygningers energimæssige ydeevne.

Energimærkningsrapporten er beregnet ud fra en standardiseret beregningsmetode, udviklet af BUILD (Institut for Byggeri, By og Miljø - SBI). Det specifikke energibehov (kWh/m2) er et udtryk for bygningens energimæssige status og danner dermed energimærket.

GENERELLE KOMMENTARER:
Energimærkningsrapporten er beregnet på baggrund af opmålinger, gennemgang af bygningskonstruktioner, relevante oplysninger fra ejendommens repræsentant/ejer, samt evt. tegningsmateriale. Hvis der ikke foreligger relevante oplysninger, der kan fastslå isoleringsværdien i de lukkede konstruktioner/bygningsdele, vurderes dette ud fra et fagligt skøn, der er baseret på erfaring og byggeskik på opførelsestidspunktet. Der kan derfor være afvigelser mellem faktiske og skønnede forhold.
Det opvarmede areal i energimærket er beregnet ud fra faktiske opmålinger.

Inden besigtigelsen er der søgt efter tegninger i kommunens digitale byggesagsarkiv samt hos bygningsejer.

Der er givet tilladelse til at foretage destruktive undersøgelser.

KONKLUSION:
Bygningen er i fornuftig energimæssig stand.

En god huskeregel ved energioptimering af en ejendom er, at man starter udefra og optimerer på ejendommens evne til at holde på varmen - fx efterisolering eller udskiftning af vinduer, inden man enten konverterer til- eller dimensionerer en ny varmekilde.

Inden gennemførelse af energibesparelserne i rapporten bør flg. forhold undersøges nærmere i samarbejde med en rådgiver:
- Ved efterisolering af bygningens konstruktioner, skal det sikres, at disse og nærliggende konstruktioner ventileres og udføres forsvarligt, for at undgå fugtproblemer.
- Inden indkøb og installation af nye tekniske løsninger og komponenter (bl.a. kedler, varmepumper, solceller, cirkulationspumper, mv.) bør en fagmand vurdere valg af type/model af de energimæssige tiltag, som er foreslået i energimærkningsrapporten.
- Der bør undersøges for evt. myndighedsrestriktioner, der kan have indflydelse på det enkelte energimæssige tiltag.

Derudover er det vigtigt, at man som bruger af bygningen sikrer tilstrækkelig udluftning i bygningen, da man ved f.eks. udskiftning af vinduer og efterisoleringsarbejder ofte får en mere tæt bygning.

Selvom tilbagebetalingstiden for nogle af de rentable forslag er lang, anbefales disse, da de vil forhøje bygningens værdi pga. ændring til en bedre energimæssig karakter. Derudover vil tiltaget kunne bidrage til et lavere energiforbrug samt et optimeret indeklima.

Det skal påpeges, at størrelsen af det beregnede besparelsespotentiale ved energirenoveringen ikke nødvendigvis afspejler den faktiske besparelse. Brugerens adfærdsmønstre kan bevirke, at forbruget efter renovering ikke bliver som beregnet, hvis bruger ikke tilpasser sin hverdag til den nye situation. Brugers adfærd er derfor lige så vigtig som selve energirenoveringen for at opnå reelle energibesparelser.

Til beregning af rapportens forbedringsforslag er der anvendt estimerede priser, der kan afvige en del fra aktuelle tilbudspriser, afhængig af både regionale forhold og valg af leverandør.

Der foreligger et tidligere udarbejdet energimærke på ejendommen, hvor kategoriseringen afviger fra det nuværende energimærke. Afvigelsen skyldes formodentlig, at energikravene løbende er ændret, hvilket resulterer i, at beregningskernen (herunder bl.a. "Håndbog for Energikonsulenter" med tilhørende U-værdier), der ligger bag energimærkningsprogrammet, har ændret sig siden udarbejdelsen af den tidligere energimærkningsrapport. I praksis betyder det, at man (ligesom for køleskabe, fjernsyn, mv.) vil opleve, at det tidligere energimærke ikke nødvendigvis stemmer overens med den karakter, der er beregnet dags dato. Derudover kan der også være forskel på de registrerede/besigtigede forhold i nærværende rapport sammenlignet med det tidligere energimærke.

KOMMENTARER TIL BYGNINGSBESKRIVELSEN

Det opmålte opvarmede areal for bygningen stemmer overens med oplysningerne, som er registreret i Bygnings- og Boligregisteret (BBR) hos kommunen.

DESTRUKTIVE UNDERSØGELSER

Der er foretaget boreprøve i ydervæg i stue/kælder mod sydøst samt benyttes eksisterende hul i væg mod nordvest. Inspektion er foretaget med endoskop.

GENNEMGANG AF BYGNINGENS ENERGITILSTAND

På de følgende sider kan du se en detaljeret beskrivelse af energitilstanden af din bygning, energikonsulentens forslag til energiforbedringer og tilhørende energiløsninger.

Nogle forbedringsforslag er rentable. Det betyder, at du sparer mere på dit energiforbrug inden for energiforbedringens levetid, end energiforbedringen koster at gennemføre.

De rentable forslag fremgår med en investeringspris.

Nogle forbedringsforslag kan med fordel overvejes ved renoveringer, eller hvis der er bygningsdele, der alligevel skal udskiftes. Investeringsprisen til forbedringsforslag ved renovering, er ikke angivet da investeringen vil afhænge af den konkrete renovering, som skal ske i forbindelse med besparelsesforslaget.

TAG OG LOFT

LOFTRUM

STATUS

Loftsrum er isoleret med 200 mm mineraluld.
Isoleringsforholdet i konstruktionen er målt i forbindelse med besigtigelsen.

RENOVERINGSFORSLAG	ÅRLIG BESPARELSE	INVESTERING
Efterisolering af loftsrum med 150 mm isolering. Eksisterende isolering bevares, så der efter fremtidige forhold er isoleret med 350 mm. Inden isolering af loftsrum igangsættes, skal det undersøges nærmere, om de eksisterende konstruktioner er tilstrækkeligt tætte, så korrekt udførelse sikres. Der etableres ny gangbro i tagrummet, eller hvis der findes en eksisterende, skal denne hæves til de nye isoleringsforhold.	15.200 kr.	575.800 kr.

YDERVÆGGE

HULE YDERVÆGGE

STATUS

Ydervægge er udført som 47 cm hulmur. Vægge består udvendigt og indvendigt af tegl. Hulrummet er ikke isoleret.

Gavlen mod sydvest er efterisoleret med 100 mm isolering afsluttet med facadepuds.
Konstruktions- og isoleringsforhold er konstateret ud fra tegningsmateriale.

RENOVERINGSFORSLAG	ÅRLIG BESPARELSE	INVESTERING
Isolering af uisolerede hulmure af tegl med mineraluldsgranulat. Inden isoleringsarbejdet påbegyndes bør godkendt isolatør vurdere, om ydervægge er velegnet til isolering. Visse ydervægge egner sig ikke til hulmursisolering, da der kan opstå fugtproblemer og afskalning af facaden.	41.700 kr.	180.400 kr.

MASSIVE YDERVÆGGE

STATUS

Remmen består af 30 cm massiv betonvæg med 100 mm udvendig isolering afsluttet med træbeklædning.
Konstruktions- og isoleringsforhold er konstateret ud fra tegningsmateriale.

LETTE YDERVÆGGE

STATUS

Lysning ved ovenlysene er udført som let konstruktion med beklædning ud- og indvendig. Hulrum mellem beklædninger er isoleret med 200 mm mineraluld.
Isoleringsforholdet i konstruktionen er målt i forbindelse med besigtigelsen.

Toppen af ovenlysene er udført som let konstruktion med beklædning ud- og indvendig. Hulrum mellem beklædninger er isoleret med 100 mm mineraluld.
Konstruktions- og isoleringsforhold er konstateret ud fra tegningsmateriale.

RENOVERINGSFORSLAG	ÅRLIG BESPARELSE	INVESTERING
Efterisolering med 100 mm isolering på ovenlysene. Arbejdet udføres iht. gældende regler på området, hvad angår materialekrav samt placering og udførelse af dampspærre.	1.000 kr.	

RENOVERINGSFORSLAG	ÅRLIG BESPARELSE	INVESTERING
Efterisolering af lysning med 150 mm isolering Arbejdet udføres iht. gældende regler på området, hvad angår materialekrav samt placering og udførelse af dampspærre.	1.000 kr.	

KÆLDER YDERVÆGGE

STATUS

Den nederste del af kælderydervægge mod jord består af 47 cm massiv betonvæg med molersten.
Konstruktions- og isoleringsforhold er konstateret ud fra tegningsmateriale.

Den øverste del af kælderydervæg mod jord er udført som 47 cm hulmur. Vægge består udvendigt og indvendigt af tegl samt molersten muret på den invendinge teglvæg. Hulrummet er ikke isoleret.
Konstruktions- og isoleringsforhold er konstateret ud fra tegningsmateriale.

RENOVERINGSFORSLAG	ÅRLIG BESPARELSE	INVESTERING
Isolering af uisolerede kælderydervægge af tegl med mineraluldsgranulat. Inden isoleringsarbejdet påbegyndes bør godkendt isolatør vurdere, om ydervægge er velegnet til isolering. Visse ydervægge egner sig ikke til hulmursisolering, da der kan opstå fugtproblemer og afskalning af facaden.	38.300 kr.	188.300 kr.

VINDUER, OVENLYS OG DØRE

FACADEVINDUER

STATUS

Alle vinduerne er monteret med tolags termorude med kold kant.

RENOVERINGSFORSLAG	ÅRLIG BESPARELSE	INVESTERING
Eksisterende flerfagsvinduer med gående rammer foreslås udskiftet til nye vinduer med energiruder, energiklasse A.	48.100 kr.	

OVENLYS

STATUS

Ovenlysvindue er monteret med tolags termorude med kold kant.

RENOVERINGSFORSLAG	ÅRLIG BESPARELSE	INVESTERING
Eksisterende ovenlysvinduer foreslås udskiftet til nye med energiruder, energiklasse A.	22.900 kr.	

YDERDØRE

STATUS

Yderdøre uden glas er isoleret med ca. 10 mm isolering.

Vareindleveringen er udført som et sandwichmodul som dobbelt lag stål og med isolering imellem.

Yderdøren i personaleindgangen er monteret med trelags energiruder.

Yderdøren i hovedindgangen er monteret med tolags termoruder med kold kant.

Yderdøren i gavlen er monteret med tolags energirude med varm kant.

RENOVERINGSFORSLAG	ÅRLIG BESPARELSE	INVESTERING
Eksisterende yderdør i hovedindgangen udskiftet til en ny, monteret med energiruder, energiklasse A.	1.100 kr.	

GULVE

KÆLDERGULV

STATUS

Kældergulv er udført af beton med slidlagsgulv. Gulvet er isoleret med 50 mm mineraluld/polystyrenplader under betonen.
Konstruktions- og isoleringsforhold er konstateret ud fra tegningsmateriale.

VENTILATION

VENTILATION

STATUS

Zone: Storrumskontorer
Anlæg: Envistar Flex Thermocooler HP
Mekanisk balanceret ventilationsanlæg
Varmegenvinding: Roterende veksler
Anlægstype: CAV
Driftstid: 50 timer/uge
Luftskifte: 1,8 l/s/m²
El-varmeflade: Nej
SEL-værdi: 1,8 kJ/m³
Automatik: CTS
Bygningens tæthed: Normal tæt
Kilde til data: Data fastsat iht. HB2023

Zone: Serverrum
Anlæg: Novenco climaster
Mekanisk balanceret ventilationsanlæg
Varmegenvinding: Krydsvarmeveksler
Anlægstype: CAV
Driftstid: 168 timer/uge
Luftskifte: 1,8 l/s/m²
El-varmeflade: Nej
SEL-værdi: 2,5 kJ/m³
Automatik: CTS
Bygningens tæthed: Normal tæt
Kilde til data: Data fastsat iht. HB2023

Zone: Øvrige områder
Naturlig ventilation
Driftstid: timer/uge
Luftskifte: 0,9 l/s/m²
Bygningens tæthed: Normal tæt
Kilde til data: Data fastsat iht. HB2023

VENTILATIONSKANALER

STATUS

Der er registreret et ventilationsaggregat af typen Envistar flex, placeret foran bygningen. Aggregatet er isoleret med 50 mm isolering.

Der er registreret ventilationskanaler på 2x3 m, placeret foran bygningen. Kanalerne er isoleret med 50 mm isolering.

Der er registreret ø400 mm ventilationskanaler i det uopvarmede loftsrum. Kanalerne er isoleret med 50 mm isolering.

KØLING

STATUS

Ventilationsanlægget, der forsyner kontorområderne har indbygget varmepumpe, der ligeledes står for komfortkøl via ventilationluften.

VARMEANLÆG

VARMEANLÆG

STATUS

Der er supplerende varmeforsyning i form af el-radiatorer i kontorerne direkte over serverrummene. El-radiatorer er indregnet, som en andel af det samlede opvarmede areal.

RENOVERINGSFORSLAG	ÅRLIG BESPARELSE	INVESTERING
Der foreslås installation af 8 nye omdrejningsstyret luft/luft varmepumper, til opvarmning af kontorerne over serverrummene, der på nuværende tidspunkt opvarmes via el-radiatorer. . Det anbefales altid at få udført en konkret beregning ud fra en leverandørs- eller producents specifikke beregningsdata, inden arbejdet igangsættes. Ligeledes er det altid en god ide at indhente et samlet tilbud fra en leverandør/montør. Begge dele vil ofte kunne medvirke til en endnu bedre rentabilitet.	119.700 kr.	181.000 kr.

FJERNVARME

STATUS

Bygningen opvarmes med fjernvarme. Anlægget er udført med varmeveksler og indirekte centralvarmevand i fordelingsnettet.

SOLVARME

STATUS

Der er ikke stillet forslag til solvarmeanlæg, da det varme brugsvand opvarmes via fjernvarme med en dertilhørende energipris, der ikke vil medføre et fornuftigt og rentabelt forslag.

VARMEFORDELING

VARMEFORDELING

STATUS

Den primære opvarmning af ejendommen sker via radiatorer i opvarmede rum. Varmefordelingsrør er udført som to-strengs anlæg.

VARMEFORDELINGSPUMPER

STATUS

I varmeanlægget er der monteret en fordelingspumpe, af fabrikat Grundfos, type Magna3 32-120F. Pumpen har en maksimal effekt på 333 Watt.

AUTOMATIK

STATUS

Der er monteret termostatventiler på alle radiatorer til regulering af korrekt rumtemperatur.

Der er monteret udetemperaturkompensering til regulering af fremløbstemperaturen samt sommerstop af varmeanlægget.

VARMT BRUGSVAND

VARMTVANDSRØR

STATUS

Rørene fra varmeveksler til varmtvandsbeholder er opmålt til ca. 3 m. Da rørene er under 5 meter lange i et opvarmet rum, benyttes en standardværdi iht. gældende Håndbog for Energikonsulenter.

Brugsvandsrør med cirkulation er udført som 3/4" stålrør. Rørene er isoleret med 30 mm isolering.
2 m af rørene er uisoleret.

RENOVERINGSFORSLAG	ÅRLIG BESPARELSE	INVESTERING
Isolering af uisoleret brugsvandsrør og cirkulationsledning op til 50 mm isolering, udført enten med rørskåle eller lamelmåtter.	100 kr.	500 kr.

VARMTVANDSPUMPER

STATUS

I brugsvandsanlægget er der monteret en cirkulationspumpe, af fabrikat Grundfos, type Comfort UP. Pumpen har en maksimal effekt på 8 Watt.

VARMTVANDSBEHOLDER

STATUS

Varmt brugsvand produceres via brugsvandsveksler, fabrikat Redan. Veksleren er placeret i varmecentralen

EL

BELYSNING

STATUS

Belysning i bygningen består af LED-armaturer . Belysningen styres med bevægelsesmeldere og efter dagslyset i lokalet.

SOLCELLER

STATUS

Der er ingen solceller på bygningen.

RENOVERINGSFORSLAG	ÅRLIG BESPARELSE	INVESTERING
Montering af solceller på tagflade mod øst. Det anbefales at der monteres solceller af typen Monokrystallinske silicium med et areal på ca. 390 m². For at opnå optimal virkningsgrad kan det være nødvendigt at beskære eventuelle trækroner, så der ikke opstår skyggevirkning på solcellerne. Det bør undersøges om den eksisterende tagkonstruktion er egnet til den ekstra vægt fra solcellerne. En eventuel udgift til dette er ikke medtaget i forslagets økonomi.	77.100 kr.	1.311.000 kr.

IKONFORKLARING

En bygning består af mange dele, der har betydning for bygningens energibehov. Figuren herunder giver en forklaring af de væsentligste dele på tværs af konstruktioner og installationer.

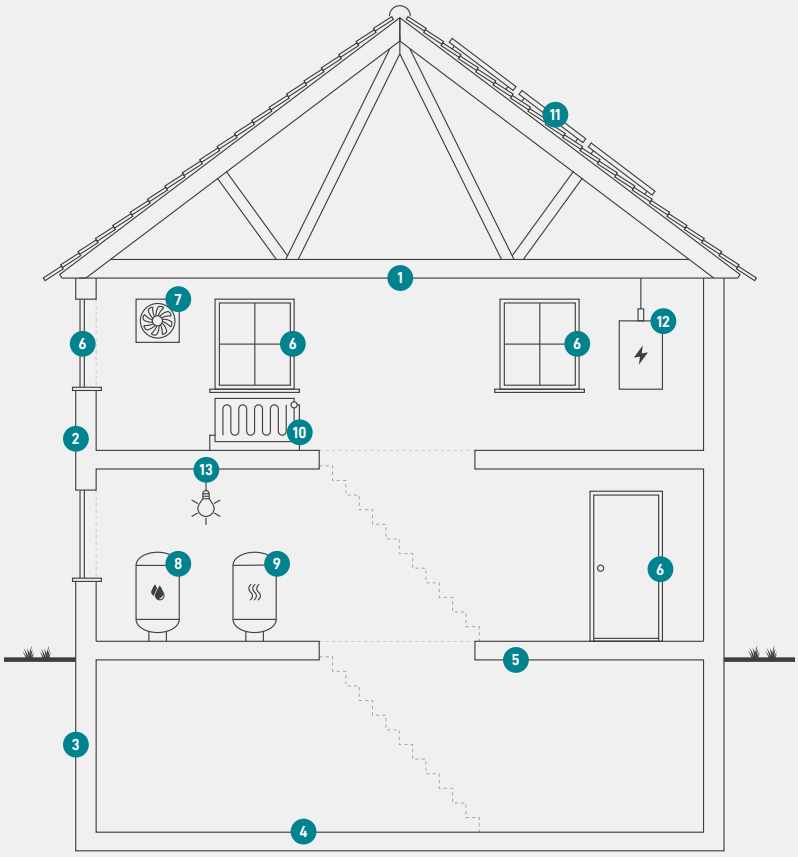

1
Tag og loft
Bygningens øverste del af klimaskærmen, f.eks. et loftrum, et fladt tag eller et udnyttet tagrum.

2
Ydervægge
Bygningens vægge ud mod det fri eller mod uopvarmede områder. Væggen kan være hule, massive eller lette ydervægge.

3
Kælderydervægge
Bygningens kældervægge, som vender mod jorden.

4
Kældergulv
Bygningens nederste del af klimaskærmen i bygninger med opvarmet kælder.

5
Etageadskillelse og gulv
Bygningens nederste del af klimaskærmen, f.eks. terrændæk, gulv mod krybekælder eller etageadskillelse mod uopvarmet kælder.

6
Vinduer/døre
Bygningens facadevinduer og yderdøre.

7
Ventilation
Bygningens ventilationsanlæg og ventilationskanaler.

8
Varmt brugsvand
Bygningens komponenter til varmt brugsvand, bl.a. varmtvandsrør og varmtvandsbeholder.

9
Varmeanlæg
Bygningens varmeanlæg, f.eks. kedler, fjernvarme, ovne og varmepumper.

10
Varmefordeling
Bygningens varmefordelingsanlæg, bl.a. varmeanlægget, varmerør og automatik.

11
Solenergi
Bygningens solenergi, f.eks. solvarme og solceller.

12
El og teknik
Bygningens driftsrelaterede el og teknik, f.eks. varmefordelingspumper, varmtvandspumper og vindmøller.

13
Belysning
Bygningens belysning. Kun relevant ved energimærkning af store bygninger, som f.eks. etagebyggeri og erhverv.

ENERGIMÆRKE

FOR BYGNINGEN

Skelagervej 7
9000 Aalborg

Større bygninger over 600 m2, der ofte besøges af offentligheden, er pålagt til enhver tid, at synliggøre energimærkningscertifikatet for brugerne af bygningen.

Energimærkningen er baseret på beregnet forbrug

A 2020 | A 2015 | A 2010 | B | **C** | D | E | F | G

Energistyrelsen

Gyldig fra den 15. marts 2024 til den 15. marts 2034
Energimærkningsnummer: 311745732