Energistyrelsen

# ENERGIMÆRKNINGSRAPPORT

ENERGIMÆRKE OG FORSLAG TIL ENERGIFORBEDRINGER

Midtjysk Boligselskab - Afd.8 Tørring
Viborgvej 30
7160 Tørring

## DIN BOLIG HAR ENERGIMÆRKE

**E**

**Du betaler hvert år 11.900 kr. mere, end du behøver i energiudgifter***

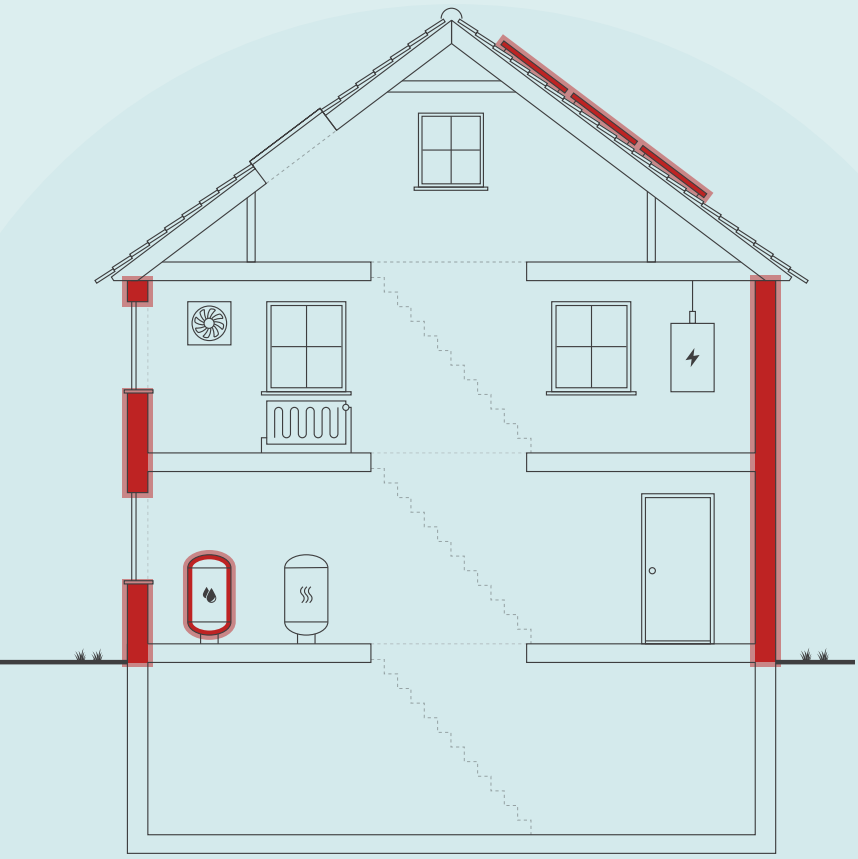

Skitsen illustrerer en generisk bygning, baseret på bygningens karaktertræk. Ikonforklaring kan ses under afsnittet IKONFORKLARING.

## ENERGIKONSULENTENS BEDSTE ANBEFALINGER

### 1 Isolering af tilslutningsrør til varmtvandsbeholder op til 50 mm

| | |
|---|---|
| Årlig besparelse: | 1.000 kr. |
| Investering: | 1.100 kr. |

### 2 Indblæsning af mineraluldsgranulat i uisolerede hule ydervægge

| | |
|---|---|
| Årlig besparelse: | 5.700 kr. |
| Investering: | 28.000 kr. |

### 3 Montage af nye solceller

| | |
|---|---|
| Årlig besparelse: | 2.500 kr. |
| Investering: | 27.300 kr. |

## DIT ÅRLIGE BESPARELSESPOTENTIALE*

| | I DAG | EFTER RENTABLE TILTAG | DU SPARER ÅRLIGT |
|---|---|---|---|
| Fjernvarme | 32.700 kr. | 23.300 kr. | 9.400 kr. |
| El til andet | 11.900 kr. | 9.400 kr. | 2.500 kr. |
| Overskud fra solceller | 0 kr. | 0 kr. | 0 kr. |
| Samlet energiudgift | 44.600 kr. | 32.700 kr. | 11.900 kr. |
| Samlet CO2-udledning | 3,53 ton | 2,38 ton | 1,14 ton |

* Tallene er baseret på en standardiseret brug af bygningen. Se siden: FORMÅLET MED ENERGIMÆRKNINGEN.

## FORBEDRING AF ENERGIMÆRKET VED GENNEMFØRSEL AF ALLE RENTABLE FORSLAG:

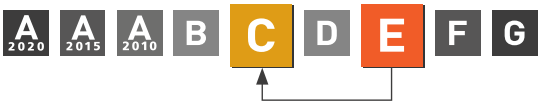


**Adresse**
Viborgvej 30
7160 Tørring

**Energimærkningsnummer**
311746633

**Gyldighedsperiode**
20. marts 2024 - 20. marts 2034

**Udarbejdet af**
NRGi Rådgivning A/S
CVR-nr.: 33077831

På denne side får du hjælp til at igangsætte de energiforbedringer, som energikonsulenten har fremhævet. Du kan sammenligne tiltagene på tværs af økonomi, klima og praktiske forhold, ligesom der til hvert forslag er en trinvis guide til at komme i gang med energiforbedringerne.

På de følgende sider i rapporten finder du detaljeret information om energikonsulentens forbedringsforslag.

## ISOLERING AF TILSLUTNINGSRØR TIL VARMTVANDSBEHOLDER OP TIL 50 MM

1. Find en håndværker eller anden relevant fagperson som kan hjælpe dig med planlægning og udførelse af din energiforbedring.
2. På Sparenergi.dk kan du få inspiration til energiforbedringen om "Isolering af rør til varmt vand"
3. Læs mere om den konkrete energiforbedring på www.sparenergi.dk/isolering-af-roer-til-varmt-vand
4. Indhent et eller flere tilbud på energiforbedringen, udvælg den løsning, der passer dig bedst, og begynd din energiforbedring.

**Besparelse**
1.000 kr./årligt

**CO2-reduktion**
79 kg./årligt

**Investering**
1.100 kr.

**Renoveringstid**
Op til 2 dage

## INDBLÆSNING AF MINERALULDSGRANULAT I UISOLEREDE HULE YDERVÆGGE

1. Find en håndværker eller anden relevant fagperson som kan hjælpe dig med planlægning og udførelse af din energiforbedring.
2. På Sparenergi.dk kan du få inspiration til energiforbedringen om "Hulmursisolering"
3. Læs mere om den konkrete energiforbedring på www.sparenergi.dk/hulmursisolering
4. Indhent et eller flere tilbud på energiforbedringen, udvælg den løsning, der passer dig bedst, og begynd din energiforbedring.

**Besparelse**
5.700 kr./årligt

**CO2-reduktion**
486 kg./årligt

**Investering**
28.000 kr.

**Renoveringstid**
Op til 2 dage

## MONTAGE AF NYE SOLCELLER

1. Find en håndværker eller anden relevant fagperson som kan hjælpe dig med planlægning og udførelse af din energiforbedring.
2. På Sparenergi.dk kan du få inspiration til energiforbedringen om "Solcelleanlæg"
3. Læs mere om den konkrete energiforbedring på www.sparenergi.dk/solcelleanlaeg
4. Indhent et eller flere tilbud på energiforbedringen, udvælg den løsning, der passer dig bedst, og begynd din energiforbedring.

**Besparelse**
2.500 kr./årligt

**CO2-reduktion**
339 kg./årligt

**Investering**
27.300 kr.

**Renoveringstid**
Fra 2 dage til 1 uge

### ENERGIPRISER

Svingende energipriser har ikke betydning for bygningens energimærke, men har indflydelse på energiøkonomien anført på forsiden. Nogle energimærker er udarbejdet i perioder, hvor energipriserne har været betydeligt højere end andre. Ved høje energipriser kan værdien af besparelsesforslag blive større, hvilket betyder, at det kan give økonomisk mening at gennemføre flere forslag.

### HJÆLP TIL GENNEMFØRELSE AF ENERGIBESPARELSER OG RÅD OM FINANSIERING

Energikonsulenten kan fortælle dig, hvilke forudsætninger der ligger til grund for de enkelte forbedringsforslag. På sparenergi.dk kan du læse mere om energirenoveringer og finde inspiration og hjælp til at igangsætte en energirenovering. Find f.eks. Bygningsguiden, hvor vi har samlet viden om de mest almindelige hustyper i Danmark – så du kan få overblik over, hvordan man opnår en bedre bolig, der både er energieffektiv, har et godt indeklima og er tidssvarende.

Kontakt din bank: Flere banker tilbyder klima- og energieffektiviseringslån med lav rente. Ring til din bank og hør hvad de kan tilbyde.

# ALLE RAPPORTENS ANBEFALINGER

På denne side kan du sammenligne økonomi og klimaeffekt for alle rapportens forbedringsforslag.

| RENTABLE RENOVERINGSFORSLAG | | | |
|---|---|---|---|
| RENOVERINGSFORSLAG | ÅRLIG BESPARELSE* | INVESTERING | REDUKTION I ÅRLIGT UDLEDT CO2 |
| LOFTRUM<br>Efterisolering af lukket etageadskillelse mod uopvarmet tagrum med 300 mm isolering | 800 kr. | 21.900 kr. | 66 kg $CO_2$ |
| UDNYTTET TAGRUM<br>Efterisolering af skunkrum med 200 mm isolering | 300 kr. | 7.000 kr. | 24 kg $CO_2$ |
| HULE YDERVÆGGE<br>Indblæsning af mineraluldsgranulat i uisolerede hule ydervægge | 5.700 kr. | 28.000 kr. | 486 kg $CO_2$ |
| MASSIVE YDERVÆGGE<br>Indvendig efterisolering af vægge mod uopvarmet rum med 50 mm isolering | 1.100 kr. | 15.400 kr. | 86 kg $CO_2$ |
| VARMERØR<br>Isolering af varmerør op til 50 mm | 800 kr. | 7.000 kr. | 62 kg $CO_2$ |
| VARMTVANDSRØR<br>Isolering af tilslutningsrør til varmtvandsbeholder op til 50 mm | 1.000 kr. | 1.100 kr. | 79 kg $CO_2$ |
| SOLCELLER<br>Montage af nye solceller | 2.500 kr. | 27.300 kr. | 339 kg $CO_2$ |
| **ANDRE FORSLAG DER KAN VÆRE RENTABLE, HVIS DE UDFØRES SAMMEN MED ANDRE RENOVERINGER** | | | |
| UDNYTTET TAGRUM<br>Indvendig efterisolering af skråvægge med 200 mm isolering | 700 kr. | | 54 kg $CO_2$ |
| LETTE VÆGGE MOD UOPVARMEDE RUM<br>Efterisolering af lette vægge mod uopvarmet rum af træ med 200 mm isolering og fjernelse af eksisterende isolering | 400 kr. | | 29 kg $CO_2$ |
| KÆLDER YDERVÆGGE<br>Udvendig efterisolering af kælderydervægge mod jord med 200 mm | 3.300 kr. | | 278 kg $CO_2$ |

* Tallene er baseret på en standardiseret brug af bygningen. Se siden: FORMÅLET MED ENERGIMÆRKNINGEN.

# FORMÅLET MED ENERGIMÆRKNINGEN

Energimærkning af bygninger har to formål: Mærkningen synliggør bygningens beregnede energibehov og er derfor en form for varedeklaration, når en bygning sælges eller udlejes. På baggrund af det beregnede energibehov tildeles boligen en karakter på energimærkningsskalaen fra A2020 til G.

Rapporten giver et overblik over de energimæssige forbedringer af boligen, som er rentable at gennemføre eller kan være rentable, hvis de udføres sammen med andre renoveringer. Rapporten beskriver hvad forbedringerne går ud på, hvad de koster at gennemføre, hvor meget energi og CO2 man sparer, og hvor stor besparelse der kan opnås på el- og varmeregninger ud fra det beregnede energibehov.

## DERFOR SKAL DU GENNEMFØRE ENERGIFORBEDRINGER:

**BEDRE INDEKLIMA**
Når du energiforbedrer kan det have en positiv betydning for indeklimaet.

**VARMERE OVERFLADER**
Dit hus bliver bedre til at holde på varmen, så du får mere gavn af de dele af huset, der før var for kolde til at bruge i hverdagen.

**ØGET KOMFORT**
Du får nemmere ved at holde den rette temperatur i boligen, så den bliver rarere at være i.

**MINDRE TRÆK**
Din bolig bliver tættere, så det ikke længere trækker fra de steder, hvor du før var generet af kulde og træk.

Det beregnede energibehov er en ret præcis indikator for bygningens energimæssige kvalitet – i modsætning til det faktiske forbrug, som naturligvis er stærkt afhængigt både af vejret og af de vaner, som bygningens brugere har. Nogle sparer på varmen, mens andre fyrer for åbne vinduer eller bruger store mængder varmt vand.

For at kunne sammenligne bygningers energimæssige kvalitet, beregnes bygningens beregnede energibehov ud fra en række standardantagelser for vejr, familiestørrelse, indendørstemperatur, adfærd m.v. Nedenfor ses de mest centrale antagelser for det beregnede energibehov.

## FIRE ÅRSAGER TIL AT HUSETS FAKTISKE VARMEREGNING KAN AFVIGE FRA DET BEREGNEDE ENERGIBEHOV I RAPPORTEN:

**FAMILIESTØRRELSE**
Der antages en gennemsnitlig familiestørrelse relativt til husets størrelse. Den faktiske varmeregning kan afvige, hvis der bo flere eller færre end antaget.

**INDENDØRSTEMPERATUR**
Der antages en konstant opvarmning af huset til 20°C. Den faktiske varmeregning kan afvige, hvis beboerne ønsker en højere eller lavere temperatur.

**VARMTVANDSFORBRUG**
Der antages et gennemsnitligt forbrug af varmt vand relativt til husets størrelse. Den faktiske varmeregning kan afvige, hvis beboerne bruger mere eller mindre varmt vand.

**VEJRFORHOLD**
Der antages gennemsnitlige vejrforhold. Den faktiske varmeregning kan afvige, hvis vinteren er særlig varm eller kold.

# BAGGRUNDSINFORMATION

## BYGNINGSBESKRIVELSE / Viborgvej 30, 7160 Tørring

| ADRESSE |
|---|
| Viborgvej 30, 7160 Tørring |

| BYGNINGENS ANVENDELSE I FØLGE BBR |
|---|
| Fritliggende enfamilieshus (parcelhus) (120) |

| KOMMUNE NR. | BFE NR. | BYGNINGS NR. | BOLIGAREAL I BBR | ERHVERVSAREAL I BBR |
|---|---|---|---|---|
| 766 | 4314212 | 1 | 86 m² | 0 m² |
| **OPFØRELSESÅR** | **OPVARMET BYGNINGSAREAL** | **HERAF TAGETAGE OPVARMET** | **HERAF KÆLDERETAGE OPVARMET** | **UOPVARMET KÆLDERETAGE** |
| 1950 | 164 m² | 34 m² | 44 m² | 42 m² |

| ÅR FOR VÆSENTLIG RENOVERING | VARMEFORSYNING | SUPPLERENDE VARME |
|---|---|---|
| Ikke angivet | Fjernvarme | Ingen |

| E | C | C |
|---|---|---|
| ENERGIMÆRKE | ENERGIMÆRKE EFTER RENTABLE BESPARELSESFORSLAG | ENERGIMÆRKE EFTER ALLE BESPARELSESFORSLAG |

## BYGNINGENS BEREGNEDE ENERGIBEHOV

### Opvarmning

| FORSYNINGSFORM | VARMEBEHOV I kWh | OMREGNET TIL ENERGIENHED FOR FORSYNINGSFORM |
|---|---|---|
| Fjernvarme | 39.050 | 39,05 MWh fjernvarme |

### Andre energibehov

| EL TIL ANDET* | kWh |
|---|---|
| El til bygningsdrift | 0 |
| El til forbrug | 5.028 |

*El til bygningsdrift er det elforbrug, der i beregningen går til installationer, f.eks. varmefordelingspumper, ventilation mv. El til forbrug dækker over et standardiseret, gennemsnitligt elforbrug til f.eks. hvidevarer, tv mv. El til forbrug påvirker ikke energimærkekarakteren, men den varme der afgives fra elforbrugende udstyr reducerer bygningens beregnede varmebehov.

## ANVENDTE ENERGIPRISER INKL. AFGIFTER VED BEREGNING AF BESPARELSER

Anvendte energipriser ved beregning af energibesparelserne i denne rapport:

Fjernvarme
753 kr. pr. MWh
Fast afgift: 3.218 kr. pr. år

---

Elektricitet til andet end opvarmning
2,35 kr. pr. kWh

ØKONOMI
Den anvendte pris for afregning af energiforbrug er indhentet via beregningsprogrammet bestemt ud fra forsyningsselskabets gældende takster og betingelser.

Prisen på el er beregnet som en gennemsnitspris af spotprisen ved Nordpool, månedsvis bagud.
Prisen består af elspot, tariffer, afgifter og moms til elnetselskaber og staten samt en gennemsnitlig betragtning af udgifter til abonnement osv. til forsyningsselskabet. (Nettariffen er et gennemsnit for DK1 vest/DK2 øst)

De skønnede omkostninger i forbindelse med besparelsesforslagene er indhentet ved hjælp af prisbøger, skøn og erfaringstal. Det bemærkes, at besparelserne er beregnet i forhold til det beregnede forbrug.

Alle priser er inklusiv moms og afgifter jf. lovgivning for energimærkning.

Energipriserne har fra 2021 til i dag varieret kraftigt, set i forhold til de historiske priser. Dette gælder især priserne for elektricitet, naturgas & biobrændsel. Der ses også stigninger i fjernvarmepriser.

De stigende priser gør, at der i energimærkerne ofte vil være stor forskel på de beregnede energiudgifter, set i forhold til de oplyste energiudgifter.

De oplyste energiudgifter er baseret på de historiske priser, hvorimod de beregnede energiudgifter er baseret på den dagsaktuelle energipris.

## OPLYST FORBRUG INKL. MOMS OG AFGIFTER

Denne rapport er udskrevet fra www.boligejer.dk, og er derfor tilgængelig for offentligheden. Hvis det faktiske energiforbrug i bygningen og omkostningerne til dækning af det, er registeret ved energimærkningen, fremgår det ikke i denne rapport, da oplysningerne er fortrolige for enfamiliehuse.

## FIRMA

Firmanummer: 600164
CVR-nummer: 33077831

NRGi Rådgivning A/S
Lautrupvang 2
2750 Ballerup

www.nrgi.dk
ka@nrgi.dk
tlf. 70208686

Ved energikonsulent
Yunus Emre Karahan

## RAPPORTENS GYLDIGHED

Gyldig fra 20. marts 2024 til den 20. marts 2034

## KLAGEMULIGHEDER

Tror du, der er fejl i rapporten, eller ønsker du at klage over energimærkningen, skal du rette henvendelse til det certificerede energimærkningsfirma, der har udarbejdet mærkningen.
Ejeren af bygningen eller enheden kan klage. Klagen skal være modtaget hos det certificerede energimærkningsfirma, senest:

- 1 år efter energimærkningsrapportens dato, eller
- 1 år efter bygningens overtagelsesdag, som er aftalt mellem sælger og køber, hvis bygningen efter indberetningen af energimærkningsrapporten har fået ny ejer - dog senest 6 år efter energimærkningsrapportens datering.

Reglerne om klageadgang står i gældende bekendtgørelse om energimærkning af bygninger. Klik ind på linket og læs mere om, hvordan du indgiver en klage.

www.ens.dk/ansvarsomraader/energimaerkning-af-bygninger/klagevejledning

Det certificerede energimærkningsfirma behandler klagen og bør meddele sin skriftlige afgørelse af klagen inden for 4 uger.

## FORBEHOLD FOR PRISER PÅ INVESTERING I ENERGIBESPARELSE

Energimærkets besparelsesforslag er baseret på energikonsulentens erfaring og vurdering. Før energibesparelsesforslagene iværksættes, bør der altid indhentes tilbud fra flere leverandører, da de angivne priser alene skal betragtes som vejledende. Desuden bør det undersøges om energiforbedringen kræver myndighedsgodkendelse.

Årligt abonnement for salg af el bør undersøges nærmere, da dette varierer meget på det frie el marked.

For en konkret vurdering af ejendommens isoleringsmæssige tilstand, skal der udføres destruktive indgreb i klimaskærmen.

## DESTRUKTIVE UNDERSØGELSER

Der er i forbindelse med bygningsgennemgang ikke givet tilladelse til at foretage destruktive undersøgelser. Oplysning om isolering beror derfor på energikonsulentens skøn, tegningsmateriale og byggeskik.

## BEHANDLING AF OPLYSNINGER

Energistyrelsen er ansvarlig for behandlingen af oplysninger om bygningen, herunder offentliggørelse af energimærkningsrapporten. Du kan læse mere om reglerne, samt hvordan vi behandler oplysninger på vores hjemmeside.

www.ens.dk/ansvarsomraader/energimaerkning-af-bygninger/lovgivning-om-energimaerkning

# ENERGIKONSULENTENS SUPPLERENDE KOMMENTARER

Nærværende energimærkningsrapport omfatter følgende bygninger som er angivet i BBR:
Bygningsnr. 1 fra 1950. Bygningen er ikke om- tilbygget.

DOKUMENTATION TIL ENERGIMÆRKNINGSRAPPORTEN
Nærværende energimærkningsrapport er udført i henhold til Energistyrelsens vejledninger og regler som er gældende på tidspunktet for udarbejdelse af energimærkningsrapporten.

ENERGIBESPARELSER I FORBINDELSE MED RENOVERING
I forbindelse med evt. renovering, om- eller tilbygning anbefales det at fremtidssikre investeringen ved f.eks. at efterisolere op til lavenerginiveau, fremfor kun lige at overholde gældende minimumskrav. Lavenergiløsninger giver ofte den bedste totaløkonomi og fremmer derved bygningens værdi.
Da forslag i energimærkningsrapporten bygges delvist på skøn og erfaringstal, anbefales det at kontakte relevante rådgivere og udførende for at få korrekt rådgivning og prissætning på tiltag før igangsættelse.

Besparelsesforslag på klimaskærmen som har over 83 års tilbagebetalingstid og ikke hænger sammen med bedre besparelsesforslag er udeladt fra rapporten.

Besparelsesforslag på tekniske installationer som har over 12 års tilbagebetalingstid og ikke hænger sammen med bedre besparelsesforslag er fjernet fra rapporten.

RÅDGIVNING
I forbindelse med energirenoveringer og andre energi- eller byggeprojekter, rådgiver NRGi om hvorledes projekterne kan realiseres bedst muligt. Vores ydelser indeholder udover energirådgivning ligeledes rådgivning om drift og vedligehold samt traditionel bygherrerådgivning.

Det anbefales at der ved udskiftning eller ombygning af tekniske installationer og konstruktioner altid inddrages rette kompetencer for uddybende rådgivning. Dette for at sikre at alle komponenter fungerer sammen med hinanden og at de er dimensioneret korrekt. Alle tekniske anlæg bør funktionskontrolleres og serviceres efter gældende forskrifter.

BEREGNET OG OPLYST FORBRUG
I energimærket indgår varmeforbrug til opvarmning og varmt brugsvand samt det beregnede elforbrug til belysning og bygningsdrift herunder cirkulationspumper og ventilationsanlæg. Disse forbrug tager udgangspunkt i bygningens registrerede konstruktioner og tekniske installationer.
I beregningen indgår også varmetilskud fra personer, solindfald og elektriske apparater. Disse tilskud tager udgangspunkt i standardværdier som regler for energimærkning fastsætter.

Beregningen baseres således på en blanding af faktiske forhold for konstruktioner, tekniske installationer og brugsmønstre og på standardværdier. Der vil derfor altid forekomme en forskel i energibalancen mellem det beregnede energiforbrug og det oplyste energiforbrug.

Der forelå ikke et oplyst forbrug ved besigtigelsen.

**KOMMENTARER TIL BYGNINGSBESKRIVELSEN**
Bygningen er i 1½ etage og med kælder som er delvist opvarmet.

Følgende oplysninger fra bygherre var udleveret i forbindelse med energimærkningen af ejendommen:
Interviewskema

På bygningsgennemgangen blev følgende enheder i bebyggelsen gennemgået:
Aalevej 5, 7160 Tørring
Aalevej 7, 7160 Tørring
Aalevej 45, 7160 Tørring
Aalevej 47, 7160 Tørring
Svinget 4, 7160 Tøring
Svinget 6, 7160 Tøring
Svinget 8, 7160 Tøring
Svinget 12, 7160 Tøring
Svinget 14, 7160 Tøring
Svinget 17, 7160 Tøring
Svinget 19, 7160 Tøring
Svinget 21, 7160 Tøring
Svinget 23, 7160 Tøring
Viborgvej 30, 7160 Tørring

Følgende bygningsdele var ikke tilgængelige ved bygningsgennemgangen:
Skunkrum
Skråvægge

BYGNINGENS OVERORDNEDE TILSTAND
Bygningens placering på energimærkeskalaen er erfaringsmæssigt afvigende for bygninger af tilsvarende type, alder og omfang af eventuelle energieffektiviseringer.
Konstruktioner, isoleringsforhold og de tekniske installationer er generelt set karakteristiske for bygningens alder, og der er ikke udført større energibesparende foranstaltninger.
Det er derfor muligt at sænke bygningens energiforbrug gennem rentable energibesparende tiltag vedr. klimaskærmen og de tekniske installationer.

De faktiske forhold afviger fra de oplysninger, som er registreret i Bygnings- og Boligregisteret (BBR) hos kommunen for ejendommen. Uoverensstemmelserne består i at tagetage og kælder er delvist opvarmet.

Det opvarmede areal er opmålt ved kontrolmål under bygningsgennemgangen af ejendommen som er sammenholdt med tegningsmaterialet. Energimærkningen er udarbejdet efter disse opmålinger.

# GENNEMGANG AF BOLIGENS ENERGITILSTAND

På de følgende sider kan du se en detaljeret beskrivelse af energitilstanden af din bolig, energikonsulentens forslag til energiforbedringer og tilhørende energiløsninger.

Nogle forbedringsforslag er rentable. Det betyder, at du sparer mere på dit energiforbrug inden for energiforbedringens levetid, end energiforbedringen koster at gennemføre.

De rentable forslag fremgår med en investeringspris.

Nogle forbedringsforslag kan med fordel overvejes ved renoveringer, eller hvis der er bygningsdele, der alligevel skal udskiftes. Investeringsprisen til forbedringsforslag ved renovering, er ikke angivet da investeringen vil afhænge af den konkrete renovering, som skal ske i forbindelse med besparelsesforslaget.

## TAG OG LOFT

### LOFTRUM

**STATUS**

Lukket etageadskillelse mod uopvarmet tagrum vurderes isoleret med 100 mm mineraluld. Konstruktions- og isoleringsforhold er skønnet ud fra opførelsestidspunktet.

| RENOVERINGSFORSLAG | ÅRLIG BESPARELSE | INVESTERING |
|---|---|---|
| Efterisolering af lukket etageadskillelse mod uopvarmet tagrum med 300 mm isolering. Eksisterende isolering bevares, så der efter fremtidige forhold er isoleret med 400 mm Det påregnes at tagrum er tilgængeligt, hvorved overslagsprisen alene omfatter oplægning af den nye isolering. | 800 kr. | 21.900 kr. |

### UDNYTTET TAGRUM

**STATUS**

Skråvægge vurderes isoleret med 100 mm mineraluld. Konstruktionstykkelse er målt ved ovenlysvindue. Isoleringsforholdet er skønnet ud fra dette.

Skunkrum vurderes isoleret med 100 mm mineraluld. Utilgængelige arealer ved skunke er skønnet udført efter samme forhold som for skråvægge, set i forhold til både opførelsestidspunkt og byggeskik.

| RENOVERINGSFORSLAG | ÅRLIG BESPARELSE | INVESTERING |
|---|---|---|
| Efterisolering af skunkrum med 200 mm isolering. Eksisterende isolering bevares, så der efter fremtidige forhold er isoleret med 300 mm. Det påregnes at skunke er tilgængelige, hvorved overslagsprisen alene omfatter udlægning af den nye isolering. | 300 kr. | 7.000 kr. |
| **RENOVERINGSFORSLAG** | **ÅRLIG BESPARELSE** | **INVESTERING** |
| Indvendig efterisolering af skråvægge med 200 mm isolering, så den samlede isoleringstykkelse opnår 300 mm. Det foreslås at isolere skråvægge indefra, i forbindelse med større indvendig renovering. Eksisterende beklædning fjernes og bortskaffes, og der udføres den nødvendige forskalling for den nye isolering og vægbeklædning. Tætheden skal sikres iht. gældende regler. | 700 kr. | |

# YDERVÆGGE

## HULE YDERVÆGGE

**STATUS**

Ydervægge er udført som 30 cm hulmur. Vægge består udvendigt og indvendigt af tegl. Hulrummet vurderes uisoleret. Konstruktionstykkelse er målt ved dør. Isoleringsforholdet er skønnet ud fra dette.

Ydervægge ved gavltrekant ved værelse på tagetage er udført som 30 cm hulmur. Vægge består udvendigt og indvendigt af tegl. Hulrummet vurderes uisoleret og der er isoleret med 150 mm indvendigt. Isoleringsforholdet i konstruktionen er målt i forbindelse med besigtigelsen.

| RENOVERINGSFORSLAG | ÅRLIG BESPARELSE | INVESTERING |
|---|---|---|
| Isolering af uisolerede hulmure af tegl med mineraluldsgranulat. Inden isoleringsarbejdet påbegyndes bør godkendt isolatør vurdere, om ydervægge er velegnet til isolering. Visse ydervægge egner sig ikke til hulmursisolering, da der kan opstå fugtproblemer og afskalning af facaden. | 5.700 kr. | 28.000 kr. |

## MASSIVE YDERVÆGGE

**STATUS**

Vægge mod uopvarmet kælderrum består af 12 cm massiv og uisoleret teglvæg. Isoleringsforholdet i konstruktionen er målt i forbindelse med besigtigelsen.

| RENOVERINGSFORSLAG | ÅRLIG BESPARELSE | INVESTERING |
|---|---|---|
| Indvendig efterisolering af vægge mod uopvarmet rum med 50 mm isolering. Arbejdet udføres iht. gældende regler på området, hvad angår materialekrav samt placering og udførelse af dampspærre. Efterisoleringen afsluttes med pladebeklædning. Det bør i øvrigt undersøges om isoleringsarbejdet kan medføre dannelse af skimmelsvampe bag isoleringen. | 1.100 kr. | 15.400 kr. |

## LETTE VÆGGE MOD UOPVARMEDE RUM

**STATUS**

Vægge mod uopvarmet tagrum er udført som let konstruktion med beklædning på en side. Hulrum mellem beklædninger er isoleret med 50 mm mineraluld. Isoleringsforholdet i konstruktionen er målt i forbindelse med besigtigelsen.

| RENOVERINGSFORSLAG | ÅRLIG BESPARELSE | INVESTERING |
|---|---|---|
| Efterisolering med 200 mm isolering i lette vægge mod uopvarmet rum. Eksisterende pladebeklædning og isolering nedtages og bortskaffes. Arbejdet udføres iht. gældende regler på området, hvad angår materialekrav samt placering og udførelse af dampspærre. Eventuelle tekniske installationer føres med ud i ny væg. | 400 kr. | |

## KÆLDER YDERVÆGGE

**STATUS**

Kælderydervægge vurderes bestående af 30 cm betonvæg. Konstruktionstykkelse er målt ved dør. Isoleringsforholdet er skønnet ud fra dette.

| RENOVERINGSFORSLAG | ÅRLIG BESPARELSE | INVESTERING |
|---|---|---|
| Udvendig efterisolering med 200 mm isoleringsplader på kælderydervægge. Der skal anvendes et godkendt efterisoleringsprodukt til kælderydervægge. Arbejdet bør udføres i sammenhæng med isolering af samtlige kælderydervægsarealer, placeret både under og over terræn. De samlede isoleringsarbejder skal derfor udføres til så stor dybde som muligt, dog ikke dybere end kældervægsfundamentet. Normalt mindst svarende til samme niveau som underside af indvendigt kældergulv for at bryde kuldebroen. Efter opsætning af den udvendige isolering, udføres der en regntæt inddækning øverst på efterisoleringen. Den skal udformes, så vand der løber ned ad facaden, bliver bortledt fra væggene effektivt. Hvis der ikke forefindes et omfangsdræn, bør dette etableres i forbindelse med efterisoleringsarbejdet. | 3.300 kr. | |

# VINDUER, OVENLYS OG DØRE

## FACADEVINDUER

**STATUS**

Vinduerne er monteret med tolags energirude med kold kant.

## OVENLYS

**STATUS**

Ovenlysvindue er monteret med tolags termorude med kold kant.

## YDERDØRE

**STATUS**

Massiv dør mod uopvarmet tagrum er uisoleret.

Yderdør mod syd med isoleret fyldning er monteret med tolags energirude med kold kant.

Massiv dør mod uopvarmet kælder er uisoleret.

# GULVE

## ETAGEADSKILLELSE

**STATUS**

Gulv mod uopvarmet kælder udført som trægulve med lerindskud, vurderes uisoleret. Isoleringsforholdet i konstruktionen er skønnet ud fra den byggeskik, som var gældende ved opførelsestidspunktet i år 1950.

## KÆLDERGULV

**STATUS**

Kældergulv er udført af beton med slidlagsgulv. Gulvet vurderes uisoleret. Isoleringsforholdet i konstruktionen er skønnet ud fra den byggeskik, som var gældende ved opførelsestidspunktet i år 1950.

# VENTILATION

## VENTILATION

**STATUS**

Der er naturlig ventilation i hele bygningen. Bygningen er normal tæt, da konstruktionssamlinger og fuger ved vindues- og døråbninger, samt tætningslister i vinduer og udvendige døre fremstår i god stand.

# VARMEANLÆG

## FJERNVARME

**STATUS**

Bygningen opvarmes med fjernvarme. Anlægget er udført som direkte fjernvarmeanlæg, med fjernvarmevand i fordelingsnettet.

## VARMEPUMPER

**STATUS**

Der er ikke stillet forslag til varmepumpe, da dette, med bygningens eksisterende varmeanlæg og den dertilhørende energipris, ikke vil kunne medføre et fornuftigt og rentabelt forslag.

## SOLVARME

**STATUS**

Der er ikke stillet forslag til solvarmeanlæg, da dette, med bygningens eksisterende varmeanlæg og den dertilhørende energipris, ikke vil kunne medføre et fornuftigt og rentabelt forslag.

# VARMEFORDELING

## VARMEFORDELING

**STATUS**

Den primære opvarmning af ejendommen sker via radiatorer i opvarmede rum. Varmefordelingsrør er udført som to-strengs anlæg.

## VARMERØR

**STATUS**

Varmerør vurderes primært isoleret med 30 mm isolering.

Varmerør vurderes delvist uisoleret.

| RENOVERINGSFORSLAG | ÅRLIG BESPARELSE | INVESTERING |
|---|---|---|
| Isolering af varmerør op til 50 mm isolering, udført enten med rørskåle eller lamelmåtter. | 800 kr. | 7.000 kr. |

## AUTOMATIK

**STATUS**

Der er monteret termostatventiler på radiatorer til regulering af korrekt rumtemperatur.

Udenfor fyringssæsonen forudsættes det i beregningen, at varmeanlægget kan afbrydes. Enten automatisk via udeføler eller manuelt ved lukning af ventiler og slukning af varmefordelingspumper.

# VARMT BRUGSVAND

## VARMTVANDSRØR

**STATUS**

Tilslutningsrør til varmtvandsbeholder vurderes uisoleret.

| RENOVERINGSFORSLAG | ÅRLIG BESPARELSE | INVESTERING |
|---|---|---|
| Isolering af tilslutningsrør til varmtvandsbeholder op til 50 mm isolering, udført enten med rørskåle eller lamelmåtter. | 1.000 kr. | 1.100 kr. |

## VARMTVANDSBEHOLDER

**STATUS**

Varmt brugsvand produceres i en 110 liter varmtvandsbeholder, fabrikat Vølund. Beholderen er placeret i uopvarmet kælder.

# EL

## SOLCELLER

**STATUS**

Der er ingen solceller på bygningen.

| RENOVERINGSFORSLAG | ÅRLIG BESPARELSE | INVESTERING |
|---|---|---|
| Montering af solceller på tagflade mod syd. Det anbefales at der monteres solceller af typen Monokrystallinske silicium med et areal på 10 m². For at opnå optimal virkningsgrad kan det være nødvendigt at beskære eventuelle trækroner, så der ikke opstår skyggevirkning på solcellerne. Det bør undersøges om den eksisterende tagkonstruktion er egnet til den ekstra vægt fra solcellerne. En eventuel udgift til dette er ikke medtaget i forslagets økonomi. | 2.500 kr. | 27.300 kr. |

# IKONFORKLARING



En bygning består af mange dele, der har betydning for bygningens energibehov. Figuren herunder giver en forklaring af de væsentligste dele på tværs af konstruktioner og installationer.

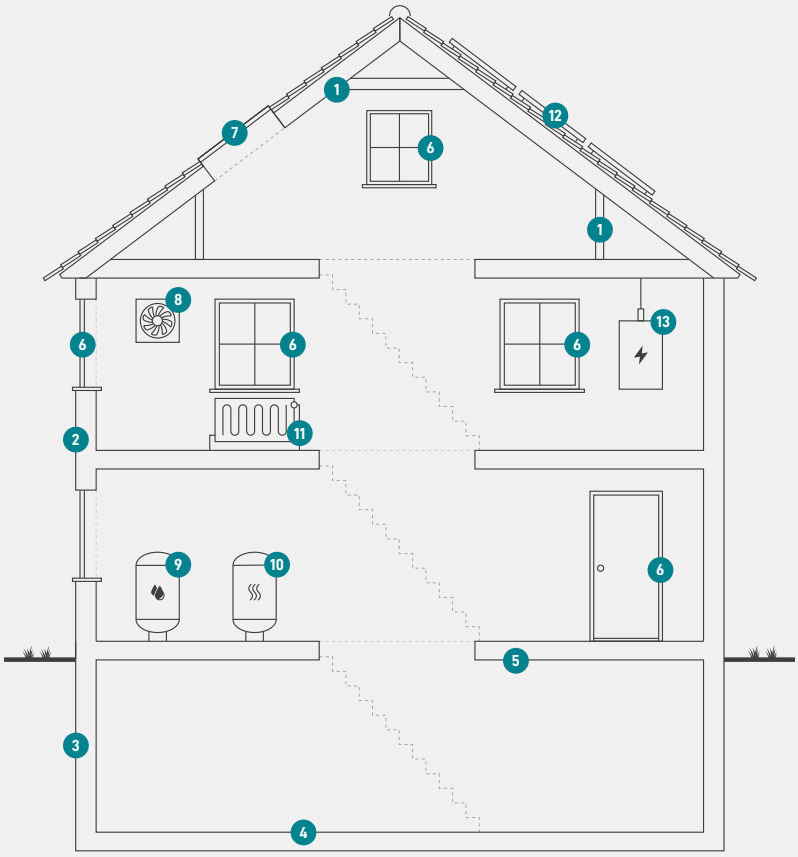


**1**
**Tag og loft**
Bygningens øverste del af klimaskærmen, f.eks. et loftrum, et fladt tag eller et udnyttet tagrum.

**2**
**Ydervægge**
Bygningens vægge ud mod det fri eller mod uopvarmede områder. Væggen kan være hule, massive eller lette ydervægge.

**3**
**Kælderydervægge**
Bygningens kældervægge, som vender mod jorden.

**4**
**Kældergulv**
Bygningens nederste del af klimaskærmen i bygninger med opvarmet kælder.

**5**
**Etageadskillelse og gulv**
Bygningens nederste del af klimaskærmen, f.eks. terrændæk, gulv mod krybekælder eller etageadskillelse mod uopvarmet kælder.

**6**
**Vinduer/døre**
Bygningens facadevinduer og yderdøre.

**7**
**Ovenlys**
Bygningens ovenlysvinduer.

**8**
**Ventilation**
Bygningens ventilationsanlæg og ventilationskanaler.

**9**
**Varmt brugsvand**
Bygningens komponenter til varmt brugsvand, bl.a. varmtvandsrør og varmtvandsbeholder.

**10**
**Varmeanlæg**
Bygningens varmeanlæg, f.eks. kedler, fjernvarme, ovne og varmepumper.

**11**
**Varmefordeling**
Bygningens varmefordelingsanlæg, bl.a. varmeanlægget, varmerør og automatik.

**12**
**Solenergi**
Bygningens solenergi, f.eks. solvarme og solceller.

**13**
**El og teknik**
Bygningens driftsrelaterede el og teknik, f.eks. varmefordelingspumper, varmtvandspumper og vindmøller.

# ENERGIMÆRKE

FOR BOLIGEN

**Midtjysk Boligselskab - Afd.8 Tørring**
**Viborgvej 30**
**7160 Tørring**

Energimærkningen er baseret på beregnet forbrug

A 2020 | A 2015 | A 2010 | B | C | D | **E** | F | G

Energistyrelsen

Gyldig fra den 20. marts 2024 til den 20. marts 2034
Energimærkningsnummer: 311746633