Energistyrelsen

ENERGIMÆRKNINGSRAPPORT

ENERGIMÆRKE OG FORSLAG TIL ENERGIFORBEDRINGER

Tåsingehallen
Eskærvej 65A
5700 Svendborg

DIN BYGNING HAR ENERGIMÆRKE

C

Du betaler hvert år 164.400 kr. mere, end du behøver i energiudgifter*

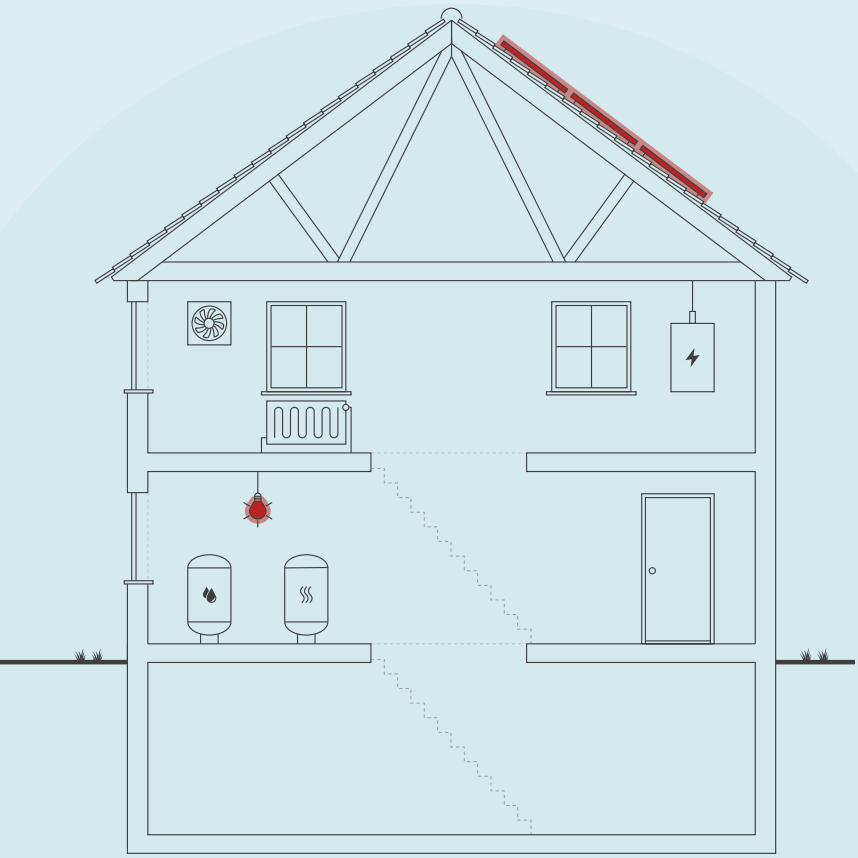

Skitsen illustrerer en generisk bygning, baseret på bygningens karaktertræk. Ikonforklaring kan ses under afsnittet IKONFORKLARING.

ENERGIKONSULENTENS BEDSTE ANBEFALINGER

1 Montage af nye solceller

Årlig besparelse:	19.600 kr.
Investering:	72.100 kr.

2 Aktivitetsrum - Udskiftning af armaturer og installation af bevægelsesmelder

Årlig besparelse:	6.000 kr.
Investering:	30.000 kr.

3 Køkken - Udskiftning af armaturer og installation af bevægelsesmelder

Årlig besparelse:	1.500 kr.
Investering:	9.000 kr.

BYGNINGENS ENERGIFORBRUG*

	I DAG	EFTER RENTABLE TILTAG	DU SPARER ÅRLIGT
Naturgas	396.600 kr.	0 kr.	396.600 kr.
El til andet	314.000 kr.	289.300 kr.	24.700 kr.
El til opvarmning	0 kr.	255.900 kr.	-255.900 kr.
Overskud fra solceller	0 kr.	1.000 kr.	-1.000 kr.
Samlet energiudgift	710.600 kr.	546.200 kr.	164.400 kr.
Samlet CO2-udledning	110,15 ton	49,36 ton	60,79 ton

* Tallene er baseret på en standardiseret brug af bygningen. Se siden: FORMÅLET MED ENERGIMÆRKNINGEN.

FORBEDRING AF ENERGIMÆRKET VED GENNEMFØRSEL AF ALLE RENTABLE FORSLAG:



Adresse
Eskærvej 65A
5700 Svendborg

Energimærkningsnummer
311750512

Gyldighedsperiode
9. april 2024 - 9. april 2034

Udarbejdet af
Rambøll Danmark A/S
CVR-nr.: 35128417

På denne side får du hjælp til at igangsætte de energiforbedringer, som energikonsulenten har fremhævet. Du kan sammenligne tiltagene på tværs af økonomi, klima og praktiske forhold, ligesom der til hvert forslag er en trinvis guide til at komme i gang med energiforbedringerne.

På de følgende sider i rapporten finder du detaljeret information om energikonsulentens forbedringsforslag.

MONTAGE AF NYE SOLCELLER

1. Find en håndværker eller anden relevant fagperson som kan hjælpe dig med planlægning og udførelse af din energiforbedring.
2. På Sparenergi.dk kan du få inspiration til energiforbedringen om "Solcelleanlæg"
3. Læs mere om den konkrete energiforbedring på www.sparenergi.dk/solcelleanlaeg
4. Indhent et eller flere tilbud på energiforbedringen, udvælg den løsning, der passer dig bedst, og begynd din energiforbedring.

Besparelse
19.600 kr./årligt

CO2-reduktion
2.018 kg./årligt

Investering
72.100 kr.

Renoveringstid
Fra 2 dage til 1 uge

AKTIVITETSRUM - UDSKIFTNING AF ARMATURER OG INSTALLATION AF BEVÆGELSESMELDER

1. Find en håndværker eller anden relevant fagperson som kan hjælpe dig med planlægning og udførelse af din energiforbedring.
2. Undersøg nærmere om Aktivitetsrum - Udskiftning af armaturer og installation af bevægelsesmelder
3. Læs mere om energiforbedringer på sparenergi.dk
4. Indhent et eller flere tilbud på energiforbedringen, udvælg den løsning, der passer dig bedst, og begynd din energiforbedring.

Besparelse
6.000 kr./årligt

CO2-reduktion
325 kg./årligt

Investering
30.000 kr.

Renoveringstid
Op til 2 dage

KØKKEN - UDSKIFTNING AF ARMATURER OG INSTALLATION AF BEVÆGELSESMELDER

1. Find en håndværker eller anden relevant fagperson som kan hjælpe dig med planlægning og udførelse af din energiforbedring.
2. Undersøg nærmere om Køkken - Udskiftning af armaturer og installation af bevægelsesmelder
3. Læs mere om energiforbedringer på sparenergi.dk
4. Indhent et eller flere tilbud på energiforbedringen, udvælg den løsning, der passer dig bedst, og begynd din energiforbedring.

Besparelse
1.500 kr./årligt

CO2-reduktion
77 kg./årligt

Investering
9.000 kr.

Renoveringstid
Op til 2 dage

RÅD OM FINANSIERING

Der eksisterer flere offentlige tilskudspuljer, hvorfra det er muligt at ansøge om tilskud til energirenoveringer. Hold dig opdateret om eksisterende tilskudspuljer på www.sparenergi.dk.

Flere banker tilbyder klima- og energieffektiviseringslån med lav rente. Ring til din bank og hør, hvad de kan tilbyde.

HJÆLP TIL GENNEMFØRELSE AF ENERGIBESPARELSER

Energikonsulenten kan fortælle dig, hvilke forudsætninger der ligger til grund for de enkelte forbedringsforslag.

På sparenergi.dk kan du læse mere om energirenoveringer og finde inspiration og hjælp til at igangsætte en energirenovering. Find f.eks. Bygningsguiden, hvor vi har samlet viden om de mest almindelige hustyper i Danmark – så du kan få overblik over, hvordan man opnår en bedre bolig, der både er energieffektiv, har et godt indeklima og er tidssvarende.

ALLE RAPPORTENS ANBEFALINGER

På denne side kan du sammenligne økonomi og klimaeffekt for alle rapportens forbedringsforslag.

RENTABLE RENOVERINGSFORSLAG			
RENOVERINGSFORSLAG	ÅRLIG BESPARELSE*	INVESTERING	REDUKTION I ÅRLIGT UDLEDT CO2
HULE YDERVÆGGE Indblæsning af mineraluldsgranulat samt udvendig isolering med 150 mm PIR	71.000 kr.	1.290.100 kr.	14.530 kg CO_2
KÆLDER YDERVÆGGE Udvendig efterisolering af kælderydervægge over jord med 200 mm	4.800 kr.	28.500 kr.	981 kg CO_2
VARMEPUMPER Konvertering til varmepumpe	70.400 kr.	1.445.000 kr.	51.552 kg CO_2
BELYSNING Aktivitetsrum - Udskiftning af armaturer og installation af bevægelsesmelder	6.000 kr.	30.000 kr.	325 kg CO_2
BELYSNING Køkken - Udskiftning af armaturer og installation af bevægelsesmelder	1.500 kr.	9.000 kr.	77 kg CO_2
BELYSNING Gange - Udskiftning af armaturer og installation af bevægelsesmelder	3.000 kr.	20.300 kr.	163 kg CO_2
BELYSNING Inspektørkontor - Udskiftning af halogenspots til LED	300 kr.	2.000 kr.	15 kg CO_2
BELYSNING Mødelokaler - Udskiftning af armaturer og installation af bevægelsesmelder	2.500 kr.	28.500 kr.	137 kg CO_2
BELYSNING Omklædningsrum og toiletter - Udskiftning af armaturer og installation af bevægelsesmelder	400 kr.	4.200 kr.	19 kg CO_2
SOLCELLER Montage af nye solceller	19.600 kr.	72.100 kr.	2.018 kg CO_2
ANDRE FORSLAG DER KAN VÆRE RENTABLE, HVIS DE UDFØRES SAMMEN MED ANDRE RENOVERINGER			
FLADT TAG Efterisolering af fladt tag med 200 mm isolering, så den samlede isolering udgør 275 mm	27.900 kr.		5.716 kg CO_2
LETTE YDERVÆGGE Gavle - Efterisolering af lette ydervægge af træ med 200 mm isolering og fjernelse af eksisterende isolering	5.400 kr.		1.091 kg CO_2
KÆLDER YDERVÆGGE Udvendig efterisolering med 200 mm isolering på kælderydervægge mod jord og fjernelse af eksisterende indvendig isolering	7.400 kr.		1.512 kg CO_2
FACADEVINDUER Udskiftning af eksisterende vinduer	2.200 kr.		433 kg CO_2

OVENLYS Udskiftning af ovenlys med 2 lags glas/acryl	1.200 kr.		243 kg CO_2
YDERDØRE Udskiftning af eksisterende facadeparti	2.400 kr.		484 kg CO_2
TERRÆNDÆK Ophugning af eksisterende terrændæk og støbning af nyt med 200 mm isolering	19.100 kr.		3.908 kg CO_2
KÆLDERGULV Ophugning af eksisterende kældergulv og støbning af nyt med 200 mm mineraluld eller polystyrenplader	10.800 kr.		2.207 kg CO_2
BELYSNING Kontorer- Udskiftning af armaturer og installation af bevægelsesmelder	2.300 kr.		123 kg CO_2
BELYSNING Cafeteria og kiosk - Udskiftning af armaturer og installation af bevægelsesmelder	1.000 kr.		54 kg CO_2
BELYSNING Depoter - Udskiftning af armaturer og installation af bevægelsesmelder	1.700 kr.		92 kg CO_2
BELYSNING Toiletter - Udskiftning af sparepærer til LED	100 kr.		1 kg CO_2
BELYSNING Depot - Udskiftning af sparepærer til LED	100 kr.		1 kg CO_2
BELYSNING Gang - Udskiftning af armaturer og installation af bevægelsesmelder	400 kr.		21 kg CO_2
BELYSNING Mødelokale - Udskiftning af armaturer og installation af bevægelsesmelder	100 kr.		3 kg CO_2
BELYSNING Omklædningsrum og toiletter - Udskiftning af armaturer og installation af bevægelsesmelder	200 kr.		9 kg CO_2

* Tallene er baseret på en standardiseret brug af bygningen. Se siden: FORMÅLET MED ENERGIMÆRKNINGEN.

FORMÅLET MED ENERGIMÆRKNINGEN

Energimærkning af bygninger har to formål: Mærkningen synliggør bygningens beregnede energibehov og er derfor en form for varedeklaration, når en bygning sælges eller udlejes. På baggrund af det beregnede energibehov tildeles boligen en karakter på energimærkningsskalaen fra A2020 til G.

Rapporten giver et overblik over de energimæssige forbedringer af bygningen, som er rentable at gennemføre eller kan være rentable, hvis de udføres sammen med andre renoveringer. Rapporten beskriver hvad forbedringerne går ud på, hvad de koster at gennemføre, hvor meget energi og CO2 man sparer, og hvor stor besparelse der kan opnås på el- og varmeregninger ud fra det beregnede energibehov.

DERFOR SKAL DU GENNEMFØRE ENERGIFORBEDRINGER:

BEDRE INDEKLIMA
Energiforbedringer kan have en positiv betydning for indeklimaet.

VARMERE OVERFLADER
Bygningen bliver bedre til at holde på varmen, så det er muligt at udnytte flere områder i bygningen, der før var for kolde.

ØGET KOMFORT
Det bliver nemmere at opretholde den rette temperatur i bygning, så den bliver rarere at være i.

MINDRE TRÆK
Bygningen bliver tættere, så det ikke længere trækker fra de steder, hvor brugerne før var generet af kulde og træk.

Det beregnede energibehov er en ret præcis indikator for bygningens energimæssige kvalitet – i modsætning til det faktiske forbrug, som naturligvis er stærkt afhængigt både af vejret og af de vaner, som bygningens brugere har. Nogle sparer på varmen, mens andre fyrer for åbne vinduer eller bruger store mængder varmt vand.

For at kunne sammenligne bygningers energimæssige kvalitet, beregnes bygningens beregnede energibehov ud fra en række standardantagelser for vejr, familiestørrelse, indendørstemperatur, adfærd m.v. Nedenfor ses de mest centrale antagelser for det beregnede energibehov.

FIRE ÅRSAGER TIL AT BYGNINGENS FAKTISKE VARMEREGNING KAN AFVIGE FRA DET BEREGNEDE ENERGIBEHOV I RAPPORTEN:

BRUG AF BYGNINGEN
Der antages en gennemsnitlig anvendelse af bygningen ift. brugere, drift og apparater. Det faktiske varmeforbrug kan afvige, hvis bygningen har et andet brugsmønster.

INDENDØRSTEMPERATUR
Der antages en konstant opvarmning af bygningen til 20°C. Den faktiske varmeregning kan afvige hvis brugerne ønsker en højere eller lavere temperatur.

VARMTVANDSFORBRUG
Der antages et gennemsnitligt forbrug af varmt vand relativt til bygningens størrelse. Den faktiske varmeregning kan afvige, hvis brugerne bruger mere eller mindre varmt vand.

VEJRFORHOLD
Der antages gennemsnitlige vejrforhold. Den faktiske varmeregning kan afvige, hvis vinteren er særlig varm eller kold.

BAGGRUNDSINFORMATION

BYGNINGSBESKRIVELSE / Tåsingehallen

ADRESSE
Eskærvej 65A, 5700 Svendborg

BYGNINGENS ANVENDELSE I FØLGE BBR
Idrætshal (533)

KOMMUNE NR.	BFE NR.	BYGNINGS NR.	BOLIGAREAL I BBR	ERHVERVSAREAL I BBR
479	3035967	1	0 m²	2168 m²
OPFØRELSESÅR	**OPVARMET BYGNINGSAREAL**	**HERAF TAGETAGE OPVARMET**	**HERAF KÆLDERETAGE OPVARMET**	**UOPVARMET KÆLDERETAGE**
1973	3099 m²	0 m²	924 m²	0 m²

ÅR FOR VÆSENTLIG RENOVERING	VARMEFORSYNING	SUPPLERENDE VARME
Ikke angivet	Kedel	Ingen

C	A 2010	A 2010
ENERGIMÆRKE	ENERGIMÆRKE EFTER RENTABLE BESPARELSESFORSLAG	ENERGIMÆRKE EFTER ALLE BESPARELSESFORSLAG

BYGNINGENS BEREGNEDE ENERGIBEHOV

Opvarmning

FORSYNINGSFORM	VARMEBEHOV I kWh	OMREGNET TIL ENERGIENHED FOR FORSYNINGSFORM
Naturgas	399.070	36.279,1 m³ naturgas

Andre energibehov

EL TIL ANDET*	kWh
El til bygningsdrift	50.864
El til forbrug	95.015

*El til bygningsdrift er det elforbrug, der i beregningen går til installationer, f.eks. varmefordelingspumper, ventilation mv. El til forbrug dækker over et standardiseret, gennemsnitligt elforbrug til f.eks. hvidevarer, tv mv. El til forbrug påvirker ikke energimærkekarakteren, men den varme der afgives fra elforbrugende udstyr reducerer bygningens beregnede varmebehov.

ANVENDTE ENERGIPRISER INKL. AFGIFTER VED BEREGNING AF BESPARELSER

Anvendte energipriser ved beregning af energibesparelserne i denne rapport:

Naturgas
10,9 kr. pr. m³

Elektricitet til andet end opvarmning
2,15 kr. pr. kWh

Alle anvendte priser er inkl. moms, medmindre andet er angivet.

OPLYST FORBRUG INKL. MOMS OG AFGIFTER

Denne rapport indeholder oplysninger omkring det faktiske forbrug, som energikonsulenten har indhentet ved udførelsen af energimærket. Oplysningerne om det faktiske forbrug kan ses under afsnittet OPLYST ENERGIFORBRUG.

FORBEHOLD FOR PRISER PÅ INVESTERING I ENERGIBESPARELSE

Energimærkets besparelsesforslag er baseret på energikonsulentens erfaring og vurdering. Før energibesparelsesforslagene iværksættes, bør der altid indhentes tilbud fra flere leverandører, da de angivne priser alene skal betragtes som vejledende. Desuden bør det undersøges om energiforbedringen kræver myndighedsgodkendelse.

Årligt abonnement for salg af el bør undersøges nærmere, da dette varierer meget på det frie el marked.

For en konkret vurdering af ejendommens isoleringsmæssige tilstand, skal der udføres destruktive indgreb i klimaskærmen.

DESTRUKTIVE UNDERSØGELSER

Der er i forbindelse med bygningsgennemgang ikke givet tilladelse til at foretage destruktive undersøgelser. Oplysning om isolering beror derfor på energikonsulentens skøn, tegningsmateriale og byggeskik.

FIRMA

Firmanummer: 600171
CVR-nummer: 35128417

Rambøll Danmark A/S
Prinsensgade 11
9000 Aalborg

ramboll@ramboll.dk
tlf. 51611000

Ved energikonsulent
Rene Kranker Tidemand

RAPPORTENS GYLDIGHED

Gyldig fra 9. april 2024 til den 9. april 2034

KLAGEMULIGHEDER

Tror du, der er fejl i rapporten, eller ønsker du at klage over energimærkningen, skal du rette henvendelse til det certificerede energimærkningsfirma, der har udarbejdet mærkningen.
Ejeren af bygningen eller enheden kan klage. Klagen skal være modtaget hos det certificerede energimærkningsfirma, senest:

- 1 år efter energimærkningsrapportens dato, eller
- 1 år efter bygningens overtagelsesdag, som er aftalt mellem sælger og køber, hvis bygningen efter indberetningen af energimærkningsrapporten har fået ny ejer - dog senest 6 år efter energimærkningsrapportens datering.

Reglerne om klageadgang står i gældende bekendtgørelse om energimærkning af bygninger. Klik ind på linket og læs mere om, hvordan du indgiver en klage.

www.ens.dk/ansvarsomraader/energimaerkning-af-bygninger/klagevejledning

Det certificerede energimærkningsfirma behandler klagen og bør meddele sin skriftlige afgørelse af klagen inden for 4 uger.

BEHANDLING AF OPLYSNINGER

Energistyrelsen er ansvarlig for behandlingen af oplysninger om bygningen, herunder offentliggørelse af energimærkningsrapporten. Du kan læse mere om reglerne, samt hvordan vi behandler oplysninger på vores hjemmeside.

www.ens.dk/ansvarsomraader/energimaerkning-af-bygninger/lovgivning-om-energimaerkning

ENERGIKONSULENTENS SUPPLERENDE KOMMENTARER

Dette energimærke omfatter ejendommen beliggende på adressen, Eskærvej 65A, 5700 Svendborg. BBR bygning 1. Bygningen er opført i 1973.

Der er indhentet tegningsmateriale ved Svendborg kommune og webarkiv som har dannet grundlag for opmåling og bestemmelse af konstruktioners isoleringsforhold. Der er foretaget stikprøvemål på stedet.

Adgang
Der har været adgang til bygningen..

Der er ikke anvendt destruktive undersøgelser.

Nogle konstruktioner er skjulte, og tegningsmaterialet beskriver ikke konstruktionernes isolering fuldt ud. Derfor er enkelte af de eksisterende konstruktioner anslåede.

VARMEANLÆG:
Det skal sikres at varmeanlægget er indreguleret.

Vigtigt at der etableres blandesløjfer de steder hvor det giver mening, så der er optimal mulighed for at behovstyrer zoner/områder, med varmekurve(ude-rumføler)

VEDVARENDE ENERGI:
Montering af solceller på tagflade mod syd afhængig af ejendommens brug og placering. Det anbefales at der monteres solceller af typen monokrystallinske silicium med areal på ca. 60 m2. For at opnå optimal virkningsgrad kan det være nødvendigt at beskære eventuelle trækroner, så der ikke opstår skyggevirkning på solcellerne. Det bør undersøges om den eksisterende tagkonstruktion er egnet til den ekstra vægt fra solcellerne. En eventuel udgift til dette er ikke medtaget i forslagets økonomi.

Der foreslås installation af ny luft/vand varmepumpe.
Anlægget består af en inde- og udedel, som veksler energi i luften om til varme, der via indedelen leverer varme til både rumopvarmning og varmt brugsvand.

VENTILATION:
Det er naturlig ventilation i hele bygningen.

KOMMENTARER TIL BYGNINGSBESKRIVELSEN
Der er uoverensstemmelse mellem BBR-ejermeddelelsen og registreringen af de faktiske forhold. Dette skyldes, at kælderen ikke er med i det opvarmet areal i BBR-meddelelsen.

Bygningens samlede beregnede varmetab:
Samlet dimensionerende varmetab - 68 W/m²
Samlet dimensionerende varmetab - 210 kW

Der er mindre uoverensstemmelse mellem det beregnede, og det oplyste varmeforbrug. Det beregnede varmeforbrug er 47% større end det oplyste varmeforbrug.
Det er flere faktorer som kan påvirke afvigelsen, blandt andet: Driftstid, forbruget af varmt brugsvand, luftskifte og indetemperaturen.

GENNEMGANG AF BYGNINGENS ENERGITILSTAND

På de følgende sider kan du se en detaljeret beskrivelse af energitilstanden af din bygning, energikonsulentens forslag til energiforbedringer og tilhørende energiløsninger.

Nogle forbedringsforslag er rentable. Det betyder, at du sparer mere på dit energiforbrug inden for energiforbedringens levetid, end energiforbedringen koster at gennemføre.

De rentable forslag fremgår med en investeringspris.

Nogle forbedringsforslag kan med fordel overvejes ved renoveringer, eller hvis der er bygningsdele, der alligevel skal udskiftes. Investeringsprisen til forbedringsforslag ved renovering, er ikke angivet da investeringen vil afhænge af den konkrete renovering, som skal ske i forbindelse med besparelsesforslaget.

TAG OG LOFT

FLADT TAG

STATUS

Det flade tag (built-up tag) er isoleret med 75 mm mineraluld.
Konstruktions- og isoleringsforhold er skønnet ud fra opførelsestidspunktet.
Konstruktions- og isoleringsforhold er baseret på ejers oplysninger.

RENOVERINGSFORSLAG	ÅRLIG BESPARELSE	INVESTERING
Eksisterende tag efterisoleres udvendigt med 200 mm trædefast isolering, så den samlede mængde udgør 275 mm isolering. Den nye tagflade skal have en taghældning på mindst 1:40. Eksisterende tagbeklædning rengøres og efterses for evt. skader, der i så fald skal udbedres. Herved sikres et tæt underlag, der kan fungere som dampspærre i den nye konstruktion. Forudsætningen herfor er, at den eksisterende dampspærre er perforeret. Inden pap- og efterisoleringsarbejdet udføres, skal det eksisterende tag være helt tør og uden lunker eller buler. Hvis det eksisterende tag er udført med ventilationsspalte mellem isoleringslag og tagbeklædning, skal spalten lukkes effektivt for ikke at miste effekten af efterisoleringslaget. Hvis det eksisterende tag er vådt, dvs. træfugten er over 15-17 %, skal ventilationsspalten forblive åben, indtil konstruktionen er tør, anslået efter et år. Tagkonstruktionen skal udføres med effektivt afvandingssystem til regnvand. Det anbefales, at det udføres med synlige nedløbsrør og tagrender af hensyn til senere inspektion.	27.900 kr.	

UDNYTTET TAGRUM

STATUS

Skråvægge er isoleret med 200 mm mineraluld.
Konstruktions- og isoleringsforhold er skønnet ud fra renoveringstidspunkt.
Konstruktions- og isoleringsforhold er baseret på ejers oplysninger.

YDERVÆGGE

HULE YDERVÆGGE

STATUS

Ydervægge er udført som 35 cm hulmur. Vægge består udvendigt og indvendigt af tegl. Hulrummet er ikke isoleret. Konstruktions- og isoleringsforhold er konstateret ud fra tegningsmateriale.

RENOVERINGSFORSLAG	ÅRLIG BESPARELSE	INVESTERING
Isolering af hule ydervægge af tegl ved indblæsning af granulat, samt udvendig påforing af 150 mm PIR isolering. Den udvendige efterisolering afsluttes med en facadepudsløsning eller en hertil godkendt pladebeklædning. Vinduerne skal muligvis flyttes med ud i facaderne eller alternativt udskiftes helt i forbindelse hermed. En udvendig isoleringsløsning sikrer optimal kuldebroafbrydelse. Facadernes udseende ændres dog markant, og det skal forinden arbejdet igangsættes undersøges, om lokale bestemmelser evt. hindrer en sådan ændring i bygningens udseende.	71.000 kr.	1.290.100 kr.

LETTE YDERVÆGGE

STATUS

Ydervægge under vinduer er udført som let konstruktion med beklædning ud- og indvendig. Hulrum mellem beklædninger er isoleret med 200 mm mineraluld.
Isoleringsforholdet i konstruktionen er målt i forbindelse med besigtigelsen.

Gavle - Ydervægge er udført som let konstruktion med beklædning ud- og indvendig. Hulrum mellem beklædninger er isoleret med 75 mm mineraluld.
Konstruktions- og isoleringsforhold er skønnet ud fra opførelsestidspunktet.

Ydervægge ved redskaber er udført som let konstruktion med beklædning ud- og indvendig. Hulrum mellem beklædninger er isoleret med 250 mm mineraluld.
Isoleringsforholdet i konstruktionen er målt i forbindelse med besigtigelsen.

RENOVERINGSFORSLAG	ÅRLIG BESPARELSE	INVESTERING
Gavle - Indvendig efterisolering med 200 mm isolering i lette ydervægge. Eksisterende pladebeklædning og isolering nedtages og bortskaffes. Arbejdet udføres iht. gældende regler på området, hvad angår materialekrav samt placering og udførelse af dampspærre. I forbindelse med arbejdet, skal der udføres nye lysninger og bundstykker ved vinduer, og tekniske installationer føres med ud i den nye væg.	5.400 kr.	

KÆLDER YDERVÆGGE

STATUS

Kælderydervægge over jord består af 35 cm massiv betonvæg.
Konstruktions- og isoleringsforhold er konstateret ud fra tegningsmateriale.

Kælderydervægge mod jord består af 30 cm massiv betonvæg med indvendig pladebeklædning og 50 mm isolering.
Konstruktions- og isoleringsforhold er konstateret ud fra tegningsmateriale.

Kælderydervægge mod jord under hal består af 30 cm massiv betonvæg med indvendig pladebeklædning og 75 mm isolering.

RENOVERINGSFORSLAG	ÅRLIG BESPARELSE	INVESTERING
Udvendig efterisolering med 200 mm isoleringsplader på kælderydervægge. Der skal anvendes et godkendt efterisoleringsprodukt til kælderydervægge. Arbejdet bør udføres i sammenhæng med isolering af samtlige kælderydervægsarealer, placeret både under og over terræn. De samlede isoleringsarbejder skal derfor udføres til så stor dybde som muligt, dog ikke dybere end kældervægsfundamentet. Normalt mindst svarende til samme niveau som underside af indvendigt kældergulv for at bryde kuldebroen. Efter opsætning af den udvendige isolering, udføres der en regntæt inddækning øverst på efterisoleringen. Den skal udformes, så vand der løber ned ad facaden, bliver bortledt fra væggene effektivt. Hvis der ikke forefindes et omfangsdræn, bør dette etableres i forbindelse med efterisoleringsarbejdet.	4.800 kr.	28.500 kr.

RENOVERINGSFORSLAG	ÅRLIG BESPARELSE	INVESTERING
Udvendig efterisolering med 200 mm isoleringsplader på kælderydervægge. Indvendigt fjernes den eksisterende isolering og beklædning, så kælderydervæggen blotlægges til eventuel efterfølgende pudsning og/eller malning. Der skal anvendes et godkendt efterisoleringsprodukt til kælderydervægge. Arbejdet bør udføres i sammenhæng med isolering af samtlige kælderydervægsarealer, placeret både under og over terræn. De samlede isoleringsarbejder skal derfor udføres til så stor dybde som muligt, dog ikke dybere end kældervægsfundamentet. Normalt mindst svarende til samme niveau som underside af indvendigt kældergulv for at bryde kuldebroen. Efter opsætning af den udvendige isolering, udføres der en regntæt inddækning øverst på efterisoleringen. Den skal udformes, så vand der løber ned ad facaden, bliver bortledt fra væggene effektivt. Hvis der ikke forefindes et omfangsdræn, bør dette etableres i forbindelse med efterisoleringsarbejdet.	7.400 kr.	

VINDUER, OVENLYS OG DØRE

FACADEVINDUER

STATUS

Oplukkelige vinduer med et fag. Vinduerne er monteret med tolags termorude med kold kant.

Vinduer er monteret med 2 lags energirude med kold kant.

Vinduer er monteret med 2 lags termorude.

Oplukkelige vinduer med flere fag. Vinduerne er monteret med tolags energirude med varm kant.

RENOVERINGSFORSLAG	ÅRLIG BESPARELSE	INVESTERING
Eksisterende enkeltfagsvinduer med gående rammer foreslås udskiftet til nye vinduer med energiruder, energiklasse A. Udskiftning af vinduer med 2 lags termorude til nye vinduer monteret med 3 lags energirude (Eref>0).	2.200 kr.	

OVENLYS

STATUS

Ovenlys er monteret med 2 lags glas/acryl.

RENOVERINGSFORSLAG	ÅRLIG BESPARELSE	INVESTERING
Udskiftning af ovenlys med 2 lags glas/acryl til nye ovenlys monteret med 3 lags energirude/acryl.	1.200 kr.	

YDERDØRE

STATUS

Yderdør uden glas er isoleret med ca. 10 mm isolering.

Facadeparti med glasdør, monteret med tolags termorude.

Facadeparti med glasdør, monteret med tolags energirude med varm kant.

Yderdør med flere vinduesfag, monteret med tolags energiruder med kold kant.

RENOVERINGSFORSLAG	ÅRLIG BESPARELSE	INVESTERING
Eksisterende facadeparti med glasdør foreslås udskiftet til nyt parti, med energiruder, energiklasse A.	2.400 kr.	

GULVE

TERRÆNDÆK

STATUS

Terrændæk er udført af beton med slidlagsgulv. Gulvet er isoleret med 30 mm mineraluld/polystyrenplader under betonen.
Konstruktions- og isoleringsforhold er konstateret ud fra tegningsmateriale.

RENOVERINGSFORSLAG	ÅRLIG BESPARELSE	INVESTERING
Fjernelse af eksisterende terrændæk og udgravning til underkant af ny isolering, der afrettes i tyndt sandlag. Der isoleres med 200 mm trædefast mineraluld eller polystyrenplader, og afsluttes med 10 cm beton og slidlagsgulve. Overside af slidlag afpasses ny gulvbelægning. Eksisterende installationer efterisoleres og fastholdes for senere indstøbning. Hvis der er samlinger på rør må disse ikke indstøbes. Alternativt udføres nye installationer. Nye installationer er ikke indregnet i investeringen.	19.100 kr.	

KÆLDERGULV

STATUS

Kældergulv er udført af beton med slidlagsgulv. Gulvet er isoleret med 30 mm mineraluld/polystyrenplader under betonen.
Konstruktions- og isoleringsforhold er konstateret ud fra tegningsmateriale.

RENOVERINGSFORSLAG	ÅRLIG BESPARELSE	INVESTERING
Fjernelse af eksisterende kældergulv og udgravning til underkant af ny isolering, der afrettes i tyndt sandlag. Der isoleres med 200 mm trædefast mineraluld eller polystyrenplader, og afsluttes med 10 cm beton og slidlagsgulve. Overside af slidlag afpasses ny gulvbelægning. Eksisterende installationer efterisoleres og fastholdes for senere indstøbning. Hvis der er samlinger på rør må disse ikke indstøbes. Alternativt udføres nye installationer. Nye installationer er ikke indregnet i investeringen.	10.800 kr.	

VENTILATION

VENTILATION

STATUS

Zone: Bygningen
Naturlig ventilation
Driftstid: 98 timer/uge
Luftskifte: 0,9 l/s/m²
Bygningens tæthed: Normal tæt
Kilde til data: Data fastsat iht. HB2023

VARMEANLÆG

KEDLER

STATUS

Ejendommen opvarmes med en 142 kW af mærket Viessmann Vitocrossal 200 CM2C. Kedlen er placeret i teknikrum. Kedlen er tilsluttet bygningens centralvarmesystem, og opvarmer til både brugsvand og rumopvarmning. Kedlen er en nyere kondenserende gaskedel fra år 2010.

VARMEPUMPER

STATUS

Der er ingen varmepumpe i bygningen.

RENOVERINGSFORSLAG	ÅRLIG BESPARELSE	INVESTERING
Der foreslås installation af ny varmepumpe. I den forbindelse fjernes den eksisterende varmeinstallation. Der foreslås installation af ny luft/vand varmepumpe. Anlægget består af en inde- og udedel, som veksler energi i luften om til varme, der via indedelen leverer varme til både rumopvarmning og varmt brugsvand. Selve indedelen kan placeres i teknikrum. Det anbefales altid at få udført en konkret beregning ud fra en leverandørs- eller producents specifikke beregningsdata, inden arbejdet igangsættes. Ligeledes er det altid en god ide at indhente et samlet tilbud fra en leverandør/montør. Begge dele vil ofte kunne medvirke til en endnu bedre rentabilitet. Ved konvertering til varmepumpe - Der foreslås installation af ny varmtvandsbeholder. Det varme brugsvand produceres i en ny, præisoleret varmtvandsbeholder. Beholderen er en del af et samlet kombimodul.	70.400 kr.	1.445.000 kr.

SOLVARME

STATUS

Der er intet solvarmeanlæg i bygningen. Etablering af denne form for vedvarende energi er ikke umiddelbart rentabelt, men kan eventuelt overvejes af andre årsager end økonomiske.

VARMEFORDELING

VARMEFORDELINGSPUMPER

STATUS

I varmeanlægget er der monteret en fordelings-hovedpumpe, af fabrikat Grundfos, type Magna. Pumpen har en maksimal effekt på 85 Watt.

I varmeanlægget er der monteret to fordelingspumper, af fabrikat Grundfos, type Magna. Pumperne har en maksimal effekt på 37 Watt.

AUTOMATIK

STATUS

Der er monteret udetemperaturkompensering til regulering af fremløbstemperaturen i varmeanlægget.

Udenfor fyringssæsonen forudsættes det i beregningen, at varmeanlægget kan afbrydes. Enten automatisk via udeføler eller manuelt ved lukning af ventiler og slukning af varmefordelingspumper.

Der er monteret termostatventiler på alle radiatorer til regulering af korrekt rumtemperatur.

Til regulering af varmeanlæg er monteret automatik for central styring.

VARMT BRUGSVAND

VARMTVANDSRØR

STATUS

Varmetabet fra tilslutningsrør under 5 meter indregnes med et standard værdisæt for rørlængde og isoleringsniveau svarende til 4 meter med 30 mm isolering. Dette udføres iht. gældende Håndbog for Energikonsulenter.

Brugsvandsrør med cirkulation er udført som 1" stålrør. Rørene er isoleret med 20 mm isolering.

VARMTVANDSPUMPER

STATUS

I brugsvandsanlægget er der monteret en cirkulationspumpe, af fabrikat Grundfos, type UP 20-07 N. Pumpen har en maksimal effekt på 50 Watt.

VARMTVANDSBEHOLDER

STATUS

Varmt brugsvand produceres i 300 l varmtvandsbeholder af fabrikat ARO, isoleret med 50 mm skumisolering. Beholderen er placeret i teknikrum

Varmt brugsvand produceres via brugsvandsveksler, fabrikat Alfa Laval 60-50H. Veksleren er placeret i teknikrum. Varmt brugsvand produceres i varmtvandsbeholderen. Veksleren er kun i drift, når der er et stort varmt brugsvand-forbrug.

EL

BELYSNING

STATUS

Depoter - Belysningsanlæggene består af LED-armaturer. Der er ingen styring ved bevægelsesmeldere eller dagslysstyring.

Depot - Armaturer med sparepærer, uden bevægelsesmelder.

Depoter - Belysningsanlæggene består af ældre lysstofrørs armaturer med konventionelle forkoblinger. Der er ingen styring ved bevægelsesmeldere eller dagslysstyring.

Aktivitetsrum - Belysningsanlæggene består af LED-armaturer. Der er ingen styring ved bevægelsesmeldere eller dagslysstyring.

Gange - Belysningsanlæggene består af LED-armaturer. Der er ingen styring ved bevægelsesmeldere eller dagslysstyring.

Gang - Belysningsanlæggene består af armaturer med kompaktlysrør. Der er ingen styring ved bevægelsesmeldere eller dagslysstyring.

Aktivitetsrum - Belysningsanlæggene består af ældre lysstofrørs armaturer med konventionelle forkoblinger. Der er ingen styring ved bevægelsesmeldere eller dagslysstyring.

Hal - Belysningsanlæggene består af LED-armaturer. Der er styring ved bevægelsesmeldere.

Gange - Belysningsanlæggene består af ældre lysstofrørs armaturer med konventionelle forkoblinger. Der er ingen styring ved bevægelsesmeldere eller dagslysstyring.

Omklædningsrum og toiletter- Belysningsanlæggene består af LED-armaturer. Der er styring ved bevægelsesmeldere.

Omklædningsrum og toiletter - Belysningsanlæggene består af armaturer med kompaktlysrør. Der er styring ved bevægelsesmeldere

Omklædningsrum og toiletter - Belysningsanlæggene består af ældre lysstofrørs armaturer med konventionelle forkoblinger. Der er styring ved bevægelsesmeldere.

Toiletter - Armaturer med sparepærer, med bevægelsesmelder.

Kontorer - Belysningsanlæggene består af ældre lysstofrørs armaturer med konventionelle forkoblinger. Der er ingen styring ved bevægelsesmeldere eller dagslysstyring.

Mødelokale - Belysningsanlæggene består af armaturer med kompaktlysrør. Der er styring ved bevægelsesmeldere

Mødelokaler - Belysningsanlæggene består af ældre lysstofrørs armaturer med konventionelle forkoblinger. Der er styring ved bevægelsesmeldere.

Mødelokale - Belysningsanlæggene består af LED-armaturer. Der er ingen styring ved bevægelsesmeldere eller dagslysstyring.

Teknikrum - Belysningsanlæggene består af LED-armaturer. Der er ingen styring ved bevægelsesmeldere eller dagslysstyring.

Køkken - Belysningsanlæggene består af ældre lysstofrørs armaturer med konventionelle forkoblinger. Der er styring

ved bevægelsesmeldere.

Cafeteria og kiosk - Belysningsanlæggene består af ældre lysstofrørs armaturer med konventionelle forkoblinger. Der er styring ved bevægelsesmeldere.

Cafeteria og kiosk - Belysningsanlæggene består af LED-armaturer. Der er ingen styring ved bevægelsesmeldere eller dagslysstyring.

Inspektørkontor - Belysningen består af armaturer med halogenspots.

Sauna - Bygningsarealet har ingen eller meget sparsomt belysningsanlæg monteret. I gældende håndbog for energikonsulenter (HB2023), skal arealet derfor indregnes med et standard belysningsanlæg. Dette er udført efter gældende regler.

RENOVERINGSFORSLAG	ÅRLIG BESPARELSE	INVESTERING
Aktivitetsrum - Udskiftning af armaturer til nye LED armaturer og installation af bevægelsesmelder. Optimeringsforslaget forudsætter, at belysningsudskiftningen er i ovenstemmelse med DS/EN 12464-1, der bl.a. stiller krav til belysning af indendørs arbejdspladser.	6.000 kr.	30.000 kr.
RENOVERINGSFORSLAG	**ÅRLIG BESPARELSE**	**INVESTERING**
Køkken - Udskiftning af armaturer til nye LED armaturer og installation af bevægelsesmelder. Optimeringsforslaget forudsætter, at belysningsudskiftningen er i ovenstemmelse med DS/EN 12464-1, der bl.a. stiller krav til belysning af indendørs arbejdspladser.	1.500 kr.	9.000 kr.
RENOVERINGSFORSLAG	**ÅRLIG BESPARELSE**	**INVESTERING**
Gange - Udskiftning af armaturer til nye LED armaturer og installation af bevægelsesmelder. Optimeringsforslaget forudsætter, at belysningsudskiftningen er i ovenstemmelse med DS/EN 12464-1, der bl.a. stiller krav til belysning af indendørs arbejdspladser.	3.000 kr.	20.300 kr.
RENOVERINGSFORSLAG	**ÅRLIG BESPARELSE**	**INVESTERING**
Inspektørkontor- Udskiftning af halogenspots til 5W LED.	300 kr.	2.000 kr.
RENOVERINGSFORSLAG	**ÅRLIG BESPARELSE**	**INVESTERING**
Mødelokaler - Udskiftning af armaturer til nye LED armaturer og installation af bevægelsesmelder. Optimeringsforslaget forudsætter, at belysningsudskiftningen er i ovenstemmelse med DS/EN 12464-1, der bl.a. stiller krav til belysning af indendørs arbejdspladser.	2.500 kr.	28.500 kr.
RENOVERINGSFORSLAG	**ÅRLIG BESPARELSE**	**INVESTERING**
Omklædningsrum og toiletter - Udskiftning af armaturer til nye LED armaturer og installation af bevægelsesmelder. Optimeringsforslaget forudsætter, at belysningsudskiftningen er i ovenstemmelse med DS/EN 12464-1, der bl.a. stiller krav til belysning af indendørs arbejdspladser.	400 kr.	4.200 kr.
RENOVERINGSFORSLAG	**ÅRLIG BESPARELSE**	**INVESTERING**
Kontorer - Udskiftning af armaturer til nye LED armaturer og installation af bevægelsesmelder. Optimeringsforslaget forudsætter, at belysningsudskiftningen er i ovenstemmelse med DS/EN 12464-1, der bl.a. stiller krav til belysning af indendørs arbejdspladser.	2.300 kr.	

RENOVERINGSFORSLAG	ÅRLIG BESPARELSE	INVESTERING
Cafeteria og kiosk - Udskiftning af armaturer til nye LED armaturer og installation af bevægelsesmelder. Optimeringsforslaget forudsætter, at belysningsudskiftningen er i ovenstemmelse med DS/EN 12464-1, der bl.a. stiller krav til belysning af indendørs arbejdspladser.	1.000 kr.	
RENOVERINGSFORSLAG	**ÅRLIG BESPARELSE**	**INVESTERING**
Depoter - Udskiftning af armaturer til nye LED armaturer og installation af bevægelsesmelder. Optimeringsforslaget forudsætter, at belysningsudskiftningen er i ovenstemmelse med DS/EN 12464-1, der bl.a. stiller krav til belysning af indendørs arbejdspladser.	1.700 kr.	
RENOVERINGSFORSLAG	**ÅRLIG BESPARELSE**	**INVESTERING**
Toiletter - Udskiftning af sparepærer til 5W LED.	100 kr.	
RENOVERINGSFORSLAG	**ÅRLIG BESPARELSE**	**INVESTERING**
Depot - Udskiftning af sparepærer til 5W LED.	100 kr.	
RENOVERINGSFORSLAG	**ÅRLIG BESPARELSE**	**INVESTERING**
Gang - Udskiftning af armaturer til nye LED armaturer og installation af bevægelsesmelder. Optimeringsforslaget forudsætter, at belysningsudskiftningen er i ovenstemmelse med DS/EN 12464-1, der bl.a. stiller krav til belysning af indendørs arbejdspladser.	400 kr.	
RENOVERINGSFORSLAG	**ÅRLIG BESPARELSE**	**INVESTERING**
Mødelokale - Udskiftning af armaturer til nye LED armaturer og installation af bevægelsesmelder. Optimeringsforslaget forudsætter, at belysningsudskiftningen er i ovenstemmelse med DS/EN 12464-1, der bl.a. stiller krav til belysning af indendørs arbejdspladser.	100 kr.	
RENOVERINGSFORSLAG	**ÅRLIG BESPARELSE**	**INVESTERING**
Omklædningsrum og toiletter - Udskiftning af armaturer til nye LED armaturer og installation af bevægelsesmelder. Optimeringsforslaget forudsætter, at belysningsudskiftningen er i ovenstemmelse med DS/EN 12464-1, der bl.a. stiller krav til belysning af indendørs arbejdspladser.	200 kr.	

SOLCELLER

STATUS		
Der er ingen solceller på bygningen.		
RENOVERINGSFORSLAG	**ÅRLIG BESPARELSE**	**INVESTERING**
Montering af solceller på tagflade mod syd. Det anbefales at der monteres solceller af typen Monokrystallinske silicium med et areal på ca. 60 m². For at opnå optimal virkningsgrad kan det være nødvendigt at beskære eventuelle trækroner, så der ikke opstår skyggevirkning på solcellerne. Det bør undersøges om den eksisterende tagkonstruktion er egnet til den ekstra vægt fra solcellerne. En eventuel udgift til dette er ikke medtaget i forslagets økonomi.	19.600 kr.	72.100 kr.

OPLYST ENERGIFORBRUG

ADRESSE	KOM-, EJD- OG BYGNINGSNR	BFE NR
Eskærvej 65A, 5700 Svendborg	479-23158-1	3035967

OPLYST FORBRUG INKL. MOMS OG AFGIFTER

Herunder vises det oplyste forbrug for afregningsperioderne.

Naturgas

Varmeudgifter	203.197 kr. i afregningsperioden
Fast afgift	0 kr. pr. år
Varmeforbrug	18.590,8 m³ naturgas
Aflæst periode	1. januar 2023 - 31. december 2023

OPLYST FORBRUG OMREGNET TIL NORMALÅRS FORBRUG

Herunder vises det oplyste forbrug omregnet til et normalt gennemsnitsår. Det er normalårets forbrug, der kan sammenlignes med det beregnede forbrug.

Varmeudgifter	209.735 pr. år
Fast afgift	0 pr. år
Varmeudgift i alt	209.735 pr. år
Varmeforbrug	19.189,0 m³ naturgas
CO2 udledning	43,06 ton CO2 pr. år

IKONFORKLARING

En bygning består af mange dele, der har betydning for bygningens energibehov. Figuren herunder giver en forklaring af de væsentligste dele på tværs af konstruktioner og installationer.

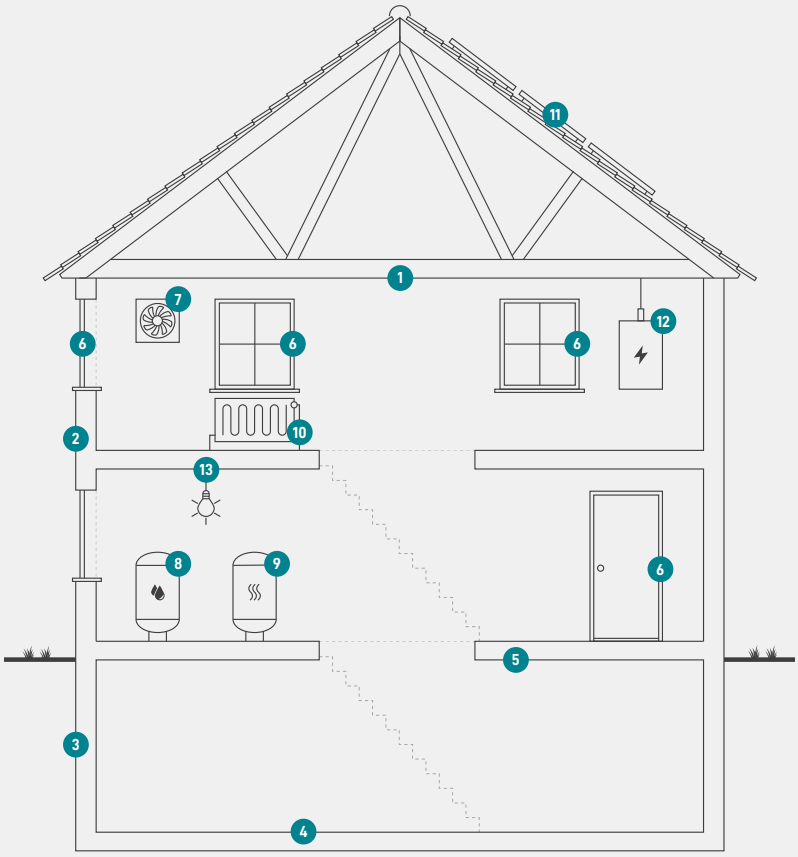

1
Tag og loft
Bygningens øverste del af klimaskærmen, f.eks. et loftrum, et fladt tag eller et udnyttet tagrum.

2
Ydervægge
Bygningens vægge ud mod det fri eller mod uopvarmede områder. Væggen kan være hule, massive eller lette ydervægge.

3
Kælderydervægge
Bygningens kældervægge, som vender mod jorden.

4
Kældergulv
Bygningens nederste del af klimaskærmen i bygninger med opvarmet kælder.

5
Etageadskillelse og gulv
Bygningens nederste del af klimaskærmen, f.eks. terrændæk, gulv mod krybekælder eller etageadskillelse mod uopvarmet kælder.

6
Vinduer/døre
Bygningens facadevinduer og yderdøre.

7
Ventilation
Bygningens ventilationsanlæg og ventilationskanaler.

8
Varmt brugsvand
Bygningens komponenter til varmt brugsvand, bl.a. varmtvandsrør og varmtvandsbeholder.

9
Varmeanlæg
Bygningens varmeanlæg, f.eks. kedler, fjernvarme, ovne og varmepumper.

10
Varmefordeling
Bygningens varmefordelingsanlæg, bl.a. varmeanlægget, varmerør og automatik.

11
Solenergi
Bygningens solenergi, f.eks. solvarme og solceller.

12
El og teknik
Bygningens driftsrelaterede el og teknik, f.eks. varmefordelingspumper, varmtvandspumper og vindmøller.

13
Belysning
Bygningens belysning. Kun relevant ved energimærkning af store bygninger, som f.eks. etagebyggeri og erhverv.

ENERGIMÆRKE

FOR BYGNINGEN

Tåsingehallen
Eskærvej 65A
5700 Svendborg

Større bygninger over 600 m2, der ofte besøges af offentligheden, er pålagt til enhver tid, at synliggøre energimærkningscertifikatet for brugerne af bygningen.

Energimærkningen er baseret på beregnet forbrug

A 2020 | A 2015 | A 2010 | B | **C** | D | E | F | G

Energistyrelsen

Gyldig fra den 9. april 2024 til den 9. april 2034
Energimærkningsnummer: 311750512