Energistyrelsen

ENERGIMÆRKNINGSRAPPORT

ENERGIMÆRKE OG FORSLAG TIL ENERGIFORBEDRINGER

Granlyvej 7
4540 Fårevejle

DIN BOLIG HAR ENERGIMÆRKE **F**

Du betaler hvert år 17.900 kr. mere, end du behøver i energiudgifter*

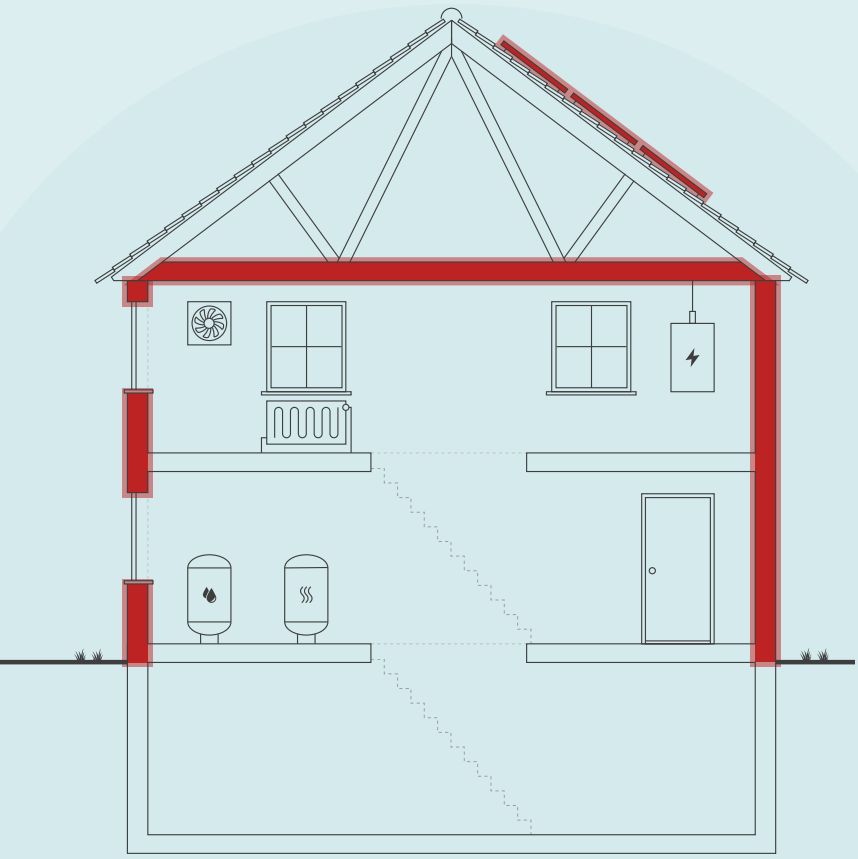

Skitsen illustrerer en generisk bygning, baseret på bygningens karaktertræk. Ikonforklaring kan ses under afsnittet IKONFORKLARING.

ENERGIKONSULENTENS BEDSTE ANBEFALINGER

1 Efterisolering på kold side af vægge mod uopvarmet rum med 200 mm PIR isolering

Årlig besparelse:	3.700 kr.
Investering:	28.800 kr.

2 Montage af nye solceller

Årlig besparelse:	5.100 kr.
Investering:	48.100 kr.

3 Efterisolering af loftsrum med 300 mm isolering

Årlig besparelse:	2.500 kr.
Investering:	55.100 kr.

DIT ÅRLIGE BESPARELSESPOTENTIALE*

	I DAG	EFTER RENTABLE TILTAG	DU SPARER ÅRLIGT
El til opvarmning	25.600 kr.	11.100 kr.	14.500 kr.
El til andet	9.100 kr.	7.100 kr.	2.000 kr.
Overskud fra solceller	0 kr.	-1.400 kr.	1.400 kr.
Samlet energiudgift	34.700 kr.	16.800 kr.	17.900 kr.
Samlet CO2-udledning	4,55 ton	1,66 ton	2,88 ton

* Tallene er baseret på en standardiseret brug af bygningen. Se siden: FORMÅLET MED ENERGIMÆRKNINGEN.

FORBEDRING AF ENERGIMÆRKET VED GENNEMFØRSEL AF ALLE RENTABLE FORSLAG:

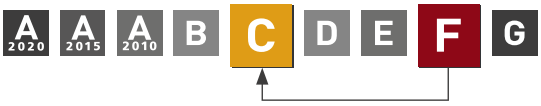

Adresse
Granlyvej 7
4540 Fårevejle

Energimærkningsnummer
311753436

Gyldighedsperiode
19. april 2024 - 19. april 2034

Udarbejdet af
Botjek A/S
CVR-nr.: 30711602

På denne side får du hjælp til at igangsætte de energiforbedringer, som energikonsulenten har fremhævet. Du kan sammenligne tiltagene på tværs af økonomi, klima og praktiske forhold, ligesom der til hvert forslag er en trinvis guide til at komme i gang med energiforbedringerne.

På de følgende sider i rapporten finder du detaljeret information om energikonsulentens forbedringsforslag.

EFTERISOLERING PÅ KOLD SIDE AF VÆGGE MOD UOPVARMET RUM MED 200 MM PIR ISOLERING

1. Find en håndværker eller anden relevant fagperson som kan hjælpe dig med planlægning og udførelse af din energiforbedring.
2. På Sparenergi.dk kan du få inspiration til energiforbedringen om "Isolering af tung ydervæg, udefra"
3. Læs mere om den konkrete energiforbedring på www.sparenergi.dk/isolering-af-tung-ydervaeg-udefra
4. Indhent et eller flere tilbud på energiforbedringen, udvælg den løsning, der passer dig bedst, og begynd din energiforbedring.

Besparelse
3.700 kr./årligt

CO2-reduktion
542 kg./årligt

Investering
28.800 kr.

Renoveringstid
Mere end 2 uger

MONTAGE AF NYE SOLCELLER

1. Find en håndværker eller anden relevant fagperson som kan hjælpe dig med planlægning og udførelse af din energiforbedring.
2. På Sparenergi.dk kan du få inspiration til energiforbedringen om "Solcelleanlæg"
3. Læs mere om den konkrete energiforbedring på www.sparenergi.dk/solcelleanlaeg
4. Indhent et eller flere tilbud på energiforbedringen, udvælg den løsning, der passer dig bedst, og begynd din energiforbedring.

Besparelse
5.100 kr./årligt

CO2-reduktion
1.024 kg./årligt

Investering
48.100 kr.

Renoveringstid
Fra 2 dage til 1 uge

EFTERISOLERING AF LOFTSRUM MED 300 MM ISOLERING

1. Find en håndværker eller anden relevant fagperson som kan hjælpe dig med planlægning og udførelse af din energiforbedring.
2. På Sparenergi.dk kan du få inspiration til energiforbedringen om "Isolering af loft"
3. Læs mere om den konkrete energiforbedring på www.sparenergi.dk/isolering-af-loft
4. Indhent et eller flere tilbud på energiforbedringen, udvælg den løsning, der passer dig bedst, og begynd din energiforbedring.

Besparelse
2.500 kr./årligt

CO2-reduktion
365 kg./årligt

Investering
55.100 kr.

Renoveringstid
Fra 2 dage til 1 uge

ENERGIPRISER

Svingende energipriser har ikke betydning for bygningens energimærke, men har indflydelse på energiøkonomien anført på forsiden. Nogle energimærker er udarbejdet i perioder, hvor energipriserne har været betydeligt højere end andre. Ved høje energipriser kan værdien af besparelsesforslag blive større, hvilket betyder, at det kan give økonomisk mening at gennemføre flere forslag.

HJÆLP TIL GENNEMFØRELSE AF ENERGIBESPARELSER OG RÅD OM FINANSIERING

Energikonsulenten kan fortælle dig, hvilke forudsætninger der ligger til grund for de enkelte forbedringsforslag. På sparenergi.dk kan du læse mere om energirenoveringer og finde inspiration og hjælp til at igangsætte en energirenovering. Find f.eks. Bygningsguiden, hvor vi har samlet viden om de mest almindelige hustyper i Danmark – så du kan få overblik over, hvordan man opnår en bedre bolig, der både er energieffektiv, har et godt indeklima og er tidssvarende.

Kontakt din bank: Flere banker tilbyder klima- og energieffektiviseringslån med lav rente. Ring til din bank og hør hvad de kan tilbyde.

ALLE RAPPORTENS ANBEFALINGER

På denne side kan du sammenligne økonomi og klimaeffekt for alle rapportens forbedringsforslag.

RENTABLE RENOVERINGSFORSLAG			
RENOVERINGSFORSLAG	ÅRLIG BESPARELSE*	INVESTERING	REDUKTION I ÅRLIGT UDLEDT CO2
LOFTRUM Efterisolering af loftsrum med 300 mm isolering	2.500 kr.	55.100 kr.	365 kg CO_2
MASSIVE YDERVÆGGE Efterisolering på kold side af vægge mod uopvarmet rum med 200 mm PIR isolering	3.700 kr.	28.800 kr.	542 kg CO_2
KÆLDER YDERVÆGGE Udvendig efterisolering af kælderydervægge med 200 mm	3.700 kr.	114.400 kr.	539 kg CO_2
ETAGEADSKILLELSE Efterisolering af gulv mod uopvarmet kælder med 200 mm isolering	3.200 kr.	35.200 kr.	469 kg CO_2
SOLCELLER Montage af nye solceller	5.100 kr.	48.100 kr.	1.024 kg CO_2
ANDRE FORSLAG DER KAN VÆRE RENTABLE, HVIS DE UDFØRES SAMMEN MED ANDRE RENOVERINGER			
LETTE YDERVÆGGE Efterisolering af lette ydervægge af tegl/træ med 200 mm isolering og fjernelse af eksisterende isolering	1.700 kr.		245 kg CO_2
FACADEVINDUER Udskiftning af eksisterende vinduer og døre	2.400 kr.		348 kg CO_2
TERRÆNDÆK Ophugning af eksisterende terrændæk og støbning af nyt med 400 mm isolering	1.200 kr.		175 kg CO_2
KÆLDERGULV Ophugning af eksisterende kældergulv og støbning af nyt med 400 mm mineraluld eller polystyrenplader	300 kr.		39 kg CO_2
VARMEPUMPER Installation af ny luft/vand varmepumpe	6.600 kr.		1.027 kg CO_2

* Tallene er baseret på en standardiseret brug af bygningen. Se siden: FORMÅLET MED ENERGIMÆRKNINGEN.

FORMÅLET MED ENERGIMÆRKNINGEN

Energimærkning af bygninger har to formål: Mærkningen synliggør bygningens beregnede energibehov og er derfor en form for varedeklaration, når en bygning sælges eller udlejes. På baggrund af det beregnede energibehov tildeles boligen en karakter på energimærkningsskalaen fra A2020 til G.

Rapporten giver et overblik over de energimæssige forbedringer af boligen, som er rentable at gennemføre eller kan være rentable, hvis de udføres sammen med andre renoveringer. Rapporten beskriver hvad forbedringerne går ud på, hvad de koster at gennemføre, hvor meget energi og CO2 man sparer, og hvor stor besparelse der kan opnås på el- og varmeregninger ud fra det beregnede energibehov.

DERFOR SKAL DU GENNEMFØRE ENERGIFORBEDRINGER:

BEDRE INDEKLIMA
Når du energiforbedrer kan det have en positiv betydning for indeklimaet.

VARMERE OVERFLADER
Dit hus bliver bedre til at holde på varmen, så du får mere gavn af de dele af huset, der før var for kolde til at bruge i hverdagen.

ØGET KOMFORT
Du får nemmere ved at holde den rette temperatur i boligen, så den bliver rarere at være i.

MINDRE TRÆK
Din bolig bliver tættere, så det ikke længere trækker fra de steder, hvor du før var generet af kulde og træk.

Det beregnede energibehov er en ret præcis indikator for bygningens energimæssige kvalitet – i modsætning til det faktiske forbrug, som naturligvis er stærkt afhængigt både af vejret og af de vaner, som bygningens brugere har. Nogle sparer på varmen, mens andre fyrer for åbne vinduer eller bruger store mængder varmt vand.

For at kunne sammenligne bygningers energimæssige kvalitet, beregnes bygningens beregnede energibehov ud fra en række standardantagelser for vejr, familiestørrelse, indendørstemperatur, adfærd m.v. Nedenfor ses de mest centrale antagelser for det beregnede energibehov.

FIRE ÅRSAGER TIL AT HUSETS FAKTISKE VARMEREGNING KAN AFVIGE FRA DET BEREGNEDE ENERGIBEHOV I RAPPORTEN:

FAMILIESTØRRELSE
Der antages en gennemsnitlig familiestørrelse relativt til husets størrelse. Den faktiske varmeregning kan afvige, hvis der bo flere eller færre end antaget.

INDENDØRSTEMPERATUR
Der antages en konstant opvarmning af huset til 20°C. Den faktiske varmeregning kan afvige, hvis beboerne ønsker en højere eller lavere temperatur.

VARMTVANDSFORBRUG
Der antages et gennemsnitligt forbrug af varmt vand relativt til husets størrelse. Den faktiske varmeregning kan afvige, hvis beboerne bruger mere eller mindre varmt vand.

VEJRFORHOLD
Der antages gennemsnitlige vejrforhold. Den faktiske varmeregning kan afvige, hvis vinteren er særlig varm eller kold.

BAGGRUNDSINFORMATION

BYGNINGSBESKRIVELSE / Granlyvej 7, 4540 Fårevejle

ADRESSE
Granlyvej 7, 4540 Fårevejle

BYGNINGENS ANVENDELSE I FØLGE BBR
Fritliggende enfamilieshus (parcelhus) (120)

KOMMUNE NR.	BFE NR.	BYGNINGS NR.	BOLIGAREAL I BBR	ERHVERVSAREAL I BBR
306	2419568	1	108 m²	0 m²
OPFØRELSESÅR	**OPVARMET BYGNINGSAREAL**	**HERAF TAGETAGE OPVARMET**	**HERAF KÆLDERETAGE OPVARMET**	**UOPVARMET KÆLDERETAGE**
1965	128 m²	0 m²	20 m²	44 m²
ÅR FOR VÆSENTLIG RENOVERING	**VARMEFORSYNING**		**SUPPLERENDE VARME**	
Ikke angivet	El, Varmepumpe		Ingen	

F	C	A 2010
ENERGIMÆRKE	ENERGIMÆRKE EFTER RENTABLE BESPARELSESFORSLAG	ENERGIMÆRKE EFTER ALLE BESPARELSESFORSLAG

BYGNINGENS BEREGNEDE ENERGIBEHOV

Opvarmning

FORSYNINGSFORM	VARMEBEHOV I kWh	OMREGNET TIL ENERGIENHED FOR FORSYNINGSFORM
Elektricitet	19.108	19.108 kWh elektricitet

Andre energibehov

EL TIL ANDET*	kWh
El til bygningsdrift	44
El til forbrug	3.924

*El til bygningsdrift er det elforbrug, der i beregningen går til installationer, f.eks. varmefordelingspumper, ventilation mv. El til forbrug dækker over et standardiseret, gennemsnitligt elforbrug til f.eks. hvidevarer, tv mv. El til forbrug påvirker ikke energimærkekarakteren, men den varme der afgives fra elforbrugende udstyr reducerer bygningens beregnede varmebehov.

ANVENDTE ENERGIPRISER INKL. AFGIFTER VED BEREGNING AF BESPARELSER

Anvendte energipriser ved beregning af energibesparelserne i denne rapport:

Elektricitet til opvarmning
1,34 kr. pr. kWh

Elektricitet til andet end opvarmning
2,28 kr. pr. kWh

Til beregning af rapportens forbedringsforslag er der anvendt estimerede priser, der kan variere en del fra aktuelle tilbudspriser, afhængig af både regionale forhold og valg af leverandør.

Overslagspriserne i denne beregning indeholder både materialepris, timeløn, moms og afgifter.
Eventuelle udgifter til løbende drift og vedligehold er ikke indeholdt.

OPLYST FORBRUG INKL. MOMS OG AFGIFTER

Denne rapport er udskrevet fra www.boligejer.dk, og er derfor tilgængelig for offentligheden. Hvis det faktiske energiforbrug i bygningen og omkostningerne til dækning af det, er registeret ved energimærkningen, fremgår det ikke i denne rapport, da oplysningerne er fortrolige for enfamiliehuse.

FORBEHOLD FOR PRISER PÅ INVESTERING I ENERGIBESPARELSE

Energimærkets besparelsesforslag er baseret på energikonsulentens erfaring og vurdering. Før energibesparelsesforslagene iværksættes, bør der altid indhentes tilbud fra flere leverandører, da de angivne priser alene skal betragtes som vejledende. Desuden bør det undersøges om energiforbedringen kræver myndighedsgodkendelse.

Årligt abonnement for salg af el bør undersøges nærmere, da dette varierer meget på det frie el marked.

For en konkret vurdering af ejendommens isoleringsmæssige tilstand, skal der udføres destruktive indgreb i klimaskærmen.

DESTRUKTIVE UNDERSØGELSER

Der er i forbindelse med bygningsgennemgang givet tilladelse til destruktive undersøgelser. I afsnittet ENERGIKONSULENTENS SUPPLERENDE KOMMENTARER har energikonsulenten uddybet resultatet af undersøgelserne.

FIRMA

Firmanummer: 600078
CVR-nummer: 30711602

Botjek A/S
Botjek Center København Syd Aps, Østre Strandvej 13
2670 Greve

www.botjek.dk
kbhsyd@botjek.dk
tlf. 31 31 07 56

Ved energikonsulent
Rasmus Hjorth Malta-Müller

RAPPORTENS GYLDIGHED

Gyldig fra 19. april 2024 til den 19. april 2034

KLAGEMULIGHEDER

Tror du, der er fejl i rapporten, eller ønsker du at klage over energimærkningen, skal du rette henvendelse til det certificerede energimærkningsfirma, der har udarbejdet mærkningen.
Ejeren af bygningen eller enheden kan klage. Klagen skal være modtaget hos det certificerede energimærkningsfirma, senest:

- 1 år efter energimærkningsrapportens dato, eller
- 1 år efter bygningens overtagelsesdag, som er aftalt mellem sælger og køber, hvis bygningen efter indberetningen af energimærkningsrapporten har fået ny ejer - dog senest 6 år efter energimærkningsrapportens datering.

Reglerne om klageadgang står i gældende bekendtgørelse om energimærkning af bygninger. Klik ind på linket og læs mere om, hvordan du indgiver en klage.

www.ens.dk/ansvarsomraader/energimaerkning-af-bygninger/klagevejledning

Det certificerede energimærkningsfirma behandler klagen og bør meddele sin skriftlige afgørelse af klagen inden for 4 uger.

BEHANDLING AF OPLYSNINGER

Energistyrelsen er ansvarlig for behandlingen af oplysninger om bygningen, herunder offentliggørelse af energimærkningsrapporten. Du kan læse mere om reglerne, samt hvordan vi behandler oplysninger på vores hjemmeside.

www.ens.dk/ansvarsomraader/energimaerkning-af-bygninger/lovgivning-om-energimaerkning

ENERGIKONSULENTENS SUPPLERENDE KOMMENTARER

Boligen fremstår i mindre god isoleringsmæssig stand. Der kan udføres flere energiøkonomiske rentable forbedringer i boligen. Der kan herudover udføres forbedringer, men disse vil ikke være rentable når de nuværende energipriser tages i betragtning.

Følgende var ikke til rådighed for udarbejdelsen af energimærket.

-Tegninger fra husets opførelse
-Tidligere energimærker på ejendommen

Bygningsdelenes isoleringsevne er baseret på skøn ud fra registrerede isoleringstykkelser, og er heraf fastlagt ud fra tabeller i gældende håndbog for energikonsulenter, som sammen med Rockwool Energy Design og DS 418 7. udgave danner grundlag for beregninger af yderligere konstruktioner.

Der gøres opmærksom på, at forslag vedr. efterisolering af bygningskonstruktioner som f.eks. gulve, lofter og vægge alene er beregnet ud fra et energimæssigt hensyn. Der er i forslagene ikke taget højde for eventuelt arkitektoniske og/eller dugpunkts/fugtmæssige konsekvenser af forslagene, samt en eventuel forringelse af loftshøjden i kælder. Det anbefales generelt, at kontakte en rådgiver/fagmand for at få udarbejdet en detaljeret projektbeskrivelse før isolerings- og/eller ombygningsarbejder igangsættes.

KOMMENTARER TIL BYGNINGSBESKRIVELSEN

Det registrerede areal svarer fint overens med oplysningerne i BBR-ejeroplysningsskemaet/www.ois.dk.
Det opvarmede areal er opgjort på baggrund af stikprøvemålinger på stedet samt det forelagte tegningsmateriale.
Kælder er delvist medregnet i opvarmet areal (Værksted).

DESTRUKTIVE UNDERSØGELSER

Der foreligger tilladelse til destruktiv undersøgelse af skjulte konstruktioner ved hulmur. Der er ikke foretaget destruktiv undersøgelse i skjulte konstruktioner, da der foreligger klart og entydigt grundlag for bestemmelse af konstruktionernes opbygning og isoleringstilstand.

GENNEMGANG AF BOLIGENS ENERGITILSTAND

På de følgende sider kan du se en detaljeret beskrivelse af energitilstanden af din bolig, energikonsulentens forslag til energiforbedringer og tilhørende energiløsninger.

Nogle forbedringsforslag er rentable. Det betyder, at du sparer mere på dit energiforbrug inden for energiforbedringens levetid, end energiforbedringen koster at gennemføre.

De rentable forslag fremgår med en investeringspris.

Nogle forbedringsforslag kan med fordel overvejes ved renoveringer, eller hvis der er bygningsdele, der alligevel skal udskiftes. Investeringsprisen til forbedringsforslag ved renovering, er ikke angivet da investeringen vil afhænge af den konkrete renovering, som skal ske i forbindelse med besparelsesforslaget.

TAG OG LOFT

LOFTRUM

STATUS

Loftsrum er isoleret med 100 mm mineraluld.
Konstruktionstykkelse er målt ved loftlem. Konstruktionstykkelse, sammenholdt med opførelses år, ligger til grund for skønnet af isoleringsforholdet.

RENOVERINGSFORSLAG	ÅRLIG BESPARELSE	INVESTERING
Efterisolering af loftsrum med 300 mm isolering. Eksisterende isolering bevares, så der efter fremtidige forhold er isoleret med 400 mm. Inden isolering af loftsrum igangsættes, skal det undersøges nærmere, om de eksisterende konstruktioner er tilstrækkeligt tætte, så korrekt udførelse sikres. Der etableres ny gangbro i tagrummet, eller hvis der findes en eksisterende, skal denne hæves til de nye isoleringsforhold.	2.500 kr.	55.100 kr.

YDERVÆGGE

MASSIVE YDERVÆGGE

STATUS

Vægge mod uopvarmet kælder består af 12 cm massiv og uisoleret teglvæg.
Konstruktionstykkelse er målt ved dør. Konstruktionstykkelse, sammenholdt med opførelses år, ligger til grund for skønnet af isoleringsforholdet.

RENOVERINGSFORSLAG	ÅRLIG BESPARELSE	INVESTERING
Efterisolering på kold side med 200 mm PIR isolering på vægge mod uopvarmet rum. Arbejdet udføres iht. gældende regler på området, hvad angår materialekrav samt placering og udførelse af dampspærre. Efterisoleringen afsluttes med pladebeklædning. Det bør i øvrigt undersøges om isoleringsarbejdet kan medføre dannelse af skimmelsvampe bag isoleringen.	3.700 kr.	28.800 kr.

LETTE YDERVÆGGE

STATUS

Ydervægge er udført som let konstruktion med udvendig halvstens skalmur og let beklædning indvendig. Hulrum er isoleret med 100 mm mineraluld.

RENOVERINGSFORSLAG	ÅRLIG BESPARELSE	INVESTERING
Indvendig efterisolering med 200 mm isolering i lette ydervægge. Eksisterende pladebeklædning og isolering nedtages og bortskaffes. Arbejdet udføres iht. gældende regler på området, hvad angår materialekrav samt placering og udførelse af dampspærre. I forbindelse med arbejdet, skal der udføres nye lysninger og bundstykker ved vinduer, og tekniske installationer føres med ud i den nye væg.	1.700 kr.	

KÆLDER YDERVÆGGE

STATUS

Kælderydervægge består af 30 cm massiv betonvæg.
Konstruktions- og isoleringsforhold er skønnet ud fra opførelsestidspunktet.

RENOVERINGSFORSLAG	ÅRLIG BESPARELSE	INVESTERING
Udvendig efterisolering med 200 mm isoleringsplader på kælderydervægge. Der skal anvendes et godkendt efterisoleringsprodukt til kælderydervægge. Arbejdet bør udføres i sammenhæng med isolering af samtlige kælderydervægsarealer, placeret både under og over terræn. De samlede isoleringsarbejder skal derfor udføres til så stor dybde som muligt, dog ikke dybere end kældervægsfundamentet. Normalt mindst svarende til samme niveau som underside af indvendigt kældergulv for at bryde kuldebroen. Efter opsætning af den udvendige isolering, udføres der en regntæt inddækning øverst på efterisoleringen. Den skal udformes, så vand der løber ned ad facaden, bliver bortledt fra væggene effektivt. Hvis der ikke forefindes et omfangsdræn, bør dette etableres i forbindelse med efterisoleringsarbejdet.	3.700 kr.	114.400 kr.

VINDUER, OVENLYS OG DØRE

FACADEVINDUER

STATUS

Vindue i opvarmet kælder er monteret med etlags glasrude.

Vinduer er primært monteret med tolags termorude med kold kant.

Vinduer mod nordøst er monteret med 1+1 lag glasrude.

Facadeparti med glasdør mod sydvest er monteret med tolags energirude med varm kant.

Yderdøre og dør mod uopvarmet kælder er uisoleret

RENOVERINGSFORSLAG	ÅRLIG BESPARELSE	INVESTERING
Eksisterende vinduer og døre foreslås udskiftet til nye med energiruder, energiklasse A.	2.400 kr.	

GULVE

TERRÆNDÆK

STATUS

Terrændæk er udført af beton med slidlagsgulv. Gulvet er uisoleret.
Konstruktions- og isoleringsforhold er baseret på ejers oplysninger.

RENOVERINGSFORSLAG	ÅRLIG BESPARELSE	INVESTERING
Fjernelse af eksisterende terrændæk og udgravning til underkant af ny isolering, der afrettes i tyndt sandlag. Der isoleres med 400 mm trædefast mineraluld eller polystyrenplader, og afsluttes med 10 cm beton og slidlagsgulve. Overside af slidlag afpasses ny gulvbelægning. Eksisterende installationer efterisoleres og fastholdes for senere indstøbning. Hvis der er samlinger på rør må disse ikke indstøbes. Alternativt udføres nye installationer. Nye installationer er ikke indregnet i investeringen.	1.200 kr.	

ETAGEADSKILLELSE

STATUS

Gulv mod uopvarmet kælder er usioleret.
Konstruktions- og isoleringsforhold er baseret på ejers oplysninger.

RENOVERINGSFORSLAG	ÅRLIG BESPARELSE	INVESTERING
Efterisolering af gulv mod uopvarmet kælder med 200 mm isolering, så den samlede mængde udgør 250 mm. Eksisterende nedhængte lofter på underside af etageadskillelse nedtages og fjernes. Eksisterende forskalling forlænges, og der udføres effektiv dampspærre og afsluttes med godkendt beklædning. Det er vigtigt at have fokus på at rumhøjden ikke gøres lavere end bygningsreglementets krav herfor. Efterisoleringen af etageadskillelsen vil medføre temperaturfald i kælderen. Herved øges risikoen for fugtproblemer, hvis der ikke ventileres. Det anbefales at etablere udeluftventiler i alle rum, og husejeren bør instrueres i korrekt udluftning af kælderen så fugt mv. undgås.	3.200 kr.	35.200 kr.

KÆLDERGULV

STATUS

Kældergulv er udført af beton direkte mod jord. Gulvet er uisoleret.
Konstruktions- og isoleringsforhold er skønnet ud fra opførelsestidspunktet.

RENOVERINGSFORSLAG	ÅRLIG BESPARELSE	INVESTERING
Fjernelse af eksisterende kældergulv og udgravning til underkant af ny isolering, der afrettes i tyndt sandlag. Der isoleres med 400 mm trædefast mineraluld eller polystyrenplader, og afsluttes med 10 cm beton og slidlagsgulve. Overside af slidlag afpasses ny gulvbelægning. Eksisterende installationer efterisoleres og fastholdes for senere indstøbning. Hvis der er samlinger på rør må disse ikke indstøbes. Alternativt udføres nye installationer. Nye installationer er ikke indregnet i investeringen.	300 kr.	

VENTILATION

VENTILATION

STATUS

Der er naturlig ventilation i hele bygningen. Bygningen er normal tæt, da konstruktionssamlinger og fuger ved vindues- og døråbninger, samt tætningslister i vinduer og udvendige døre fremstår i god stand.

VARMEANLÆG

VARMEANLÆG

STATUS

Bygningen opvarmes med varmepumper.

VARMEPUMPER

STATUS

Der er monteret omdrejningsstyrede varmepumper, som producerer luftvarme til rumopvarmning. Varmepumpen er typen luft/luft, hvilket vil sige at varmepumpen er et splitanlæg med en udedel og en indedel. Luft/luft-varmepumper forsyner stue, gang, værelse og dele af kælder med varme.

RENOVERINGSFORSLAG	ÅRLIG BESPARELSE	INVESTERING
Der foreslås installation af ny luft/vand varmepumpe. Anlægget består af en inde- og udedel, som veksler energi i luften om til varme, der via indedelen leverer varme til både rumopvarmning og varmt brugsvand. Selve indedelen kan placeres i kælder. Det anbefales altid at få udført en konkret beregning ud fra en leverandørs- eller producents specifikke beregningsdata, inden arbejdet igangsættes. Ligeledes er det altid en god ide at indhente et samlet tilbud fra en leverandør/montør. Begge dele vil ofte kunne medvirke til en endnu bedre rentabilitet.	6.600 kr.	

Der udføres nyt to-strengs anlæg med varmefordeling fra varmepumpe via radiatorer i opvarmede rum. Rørføring langs gulvpaneler. Der foreslås installation af ny varmtvandsbeholder. Det varme brugsvand produceres i en ny, præisoleret varmtvandsbeholder. Beholderen er en del af et samlet kombimodul.		

SOLVARME

STATUS

Der er ikke stillet forslag til solvarmeanlæg, da dette, med bygningens foreslået varmeanlæg og den dertilhørende energipris, ikke vil kunne medføre et fornuftigt og rentabelt forslag.

VARMEFORDELING

AUTOMATIK

STATUS

Der er monteret termostatisk styring på varmepumper

VARMT BRUGSVAND

VARMT BRUGSVAND

STATUS

I beregningen er der indregnet et varmtvandsforbrug på 250 liter pr. m² opvarmet boligareal pr. år.

VARMTVANDSBEHOLDER

STATUS

Varmt brugsvand produceres i præisoleret vandvarmer, fabrikat Metro 60. Beholderen er placeret i kælder.

EL

SOLCELLER

STATUS

Der er ingen solceller på bygningen.

RENOVERINGSFORSLAG	ÅRLIG BESPARELSE	INVESTERING
Montering af solceller på tagflade mod sydvest. Det anbefales at der monteres solceller af typen Monokrystallinske silicium med et areal på ca. 30 m². Det forslåede anlæg har en effekt på 6,2 kW. For at opnå optimal virkningsgrad kan det være nødvendigt at beskære eventuelle trækroner, så der ikke opstår skyggevirkning på solcellerne. Det bør undersøges, om den eksisterende tagkonstruktion er egnet til den ekstra vægt fra solcellerne. En eventuel udgift til dette er ikke medtaget i forslagets økonomi. I det foreslåede anlæg er der ikke taget højde for eventuelle restriktioner i forhold til Planlovsbestemmelser herunder lokalplan m.v. Modsat solvarme og varmepumpe, supplerer solceller strømforsyningen og ikke varmeforsyningen, hvis der ikke anvendes el til opvarmning af bygningen.	5.100 kr.	48.100 kr.

IKONFORKLARING

En bygning består af mange dele, der har betydning for bygningens energibehov. Figuren herunder giver en forklaring af de væsentligste dele på tværs af konstruktioner og installationer.

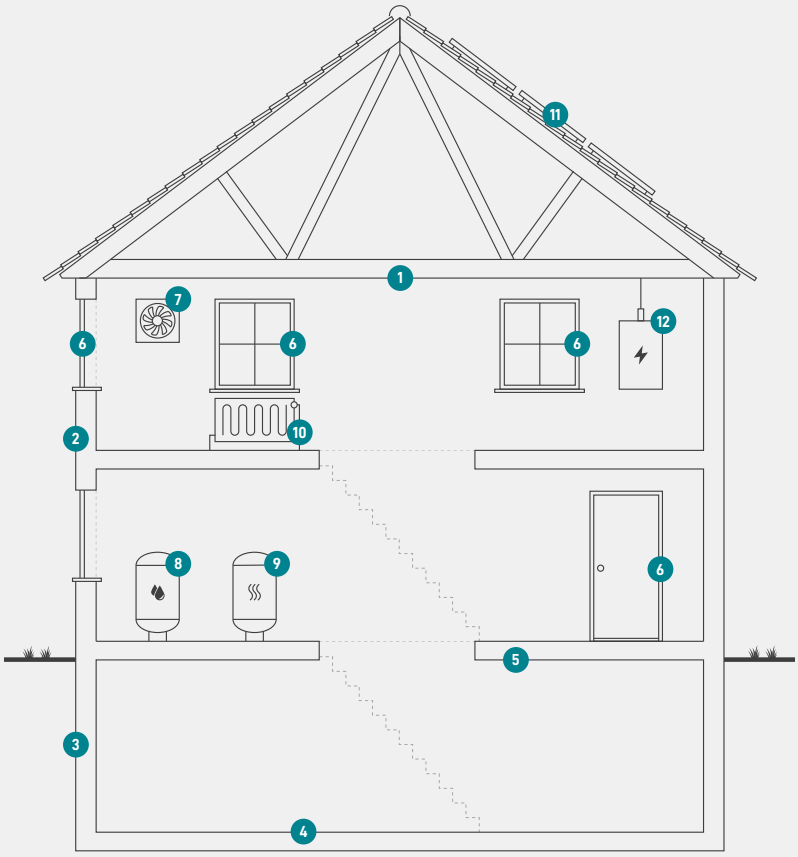

1
Tag og loft
Bygningens øverste del af klimaskærmen, f.eks. et loftrum, et fladt tag eller et udnyttet tagrum.

2
Ydervægge
Bygningens vægge ud mod det fri eller mod uopvarmede områder. Væggen kan være hule, massive eller lette ydervægge.

3
Kælderydervægge
Bygningens kældervægge, som vender mod jorden.

4
Kældergulv
Bygningens nederste del af klimaskærmen i bygninger med opvarmet kælder.

5
Etageadskillelse og gulv
Bygningens nederste del af klimaskærmen, f.eks. terrændæk, gulv mod krybekælder eller etageadskillelse mod uopvarmet kælder.

6
Vinduer/døre
Bygningens facadevinduer og yderdøre.

7
Ventilation
Bygningens ventilationsanlæg og ventilationskanaler.

8
Varmt brugsvand
Bygningens komponenter til varmt brugsvand, bl.a. varmtvandsrør og varmtvandsbeholder.

9
Varmeanlæg
Bygningens varmeanlæg, f.eks. kedler, fjernvarme, ovne og varmepumper.

10
Varmefordeling
Bygningens varmefordelingsanlæg, bl.a. varmeanlægget, varmerør og automatik.

11
Varmeanlæg
Bygningens varmeanlæg, f.eks. kedler, fjernvarme, ovne og varmepumper.

12
El og teknik
Bygningens driftsrelaterede el og teknik, f.eks. varmefordelingspumper, varmtvandspumper og vindmøller.

ENERGIMÆRKE

FOR BOLIGEN

Granlyvej 7
4540 Fårevejle

Energimærkningen er baseret på beregnet forbrug

A 2020 | A 2015 | A 2010 | B | C | D | E | **F** | G

Energistyrelsen

Gyldig fra den 19. april 2024 til den 19. april 2034
Energimærkningsnummer: 311753436