Energistyrelsen

ENERGIMÆRKNINGSRAPPORT

ENERGIMÆRKE OG FORSLAG TIL ENERGIFORBEDRINGER

Erhvervsbygning.
Apholmenvej 39
9900 Frederikshavn

DIN BYGNING HAR ENERGIMÆRKE

C

Du betaler hvert år 73.300 kr. mere, end du behøver i energiudgifter*

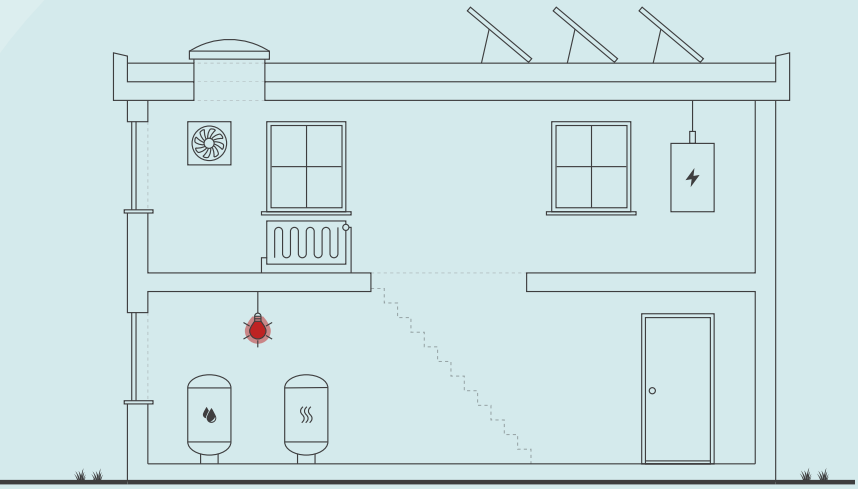

Skitsen illustrerer en generisk bygning, baseret på bygningens karaktertræk. Ikonforklaring kan ses under afsnittet IKONFORKLARING.

ENERGIKONSULENTENS BEDSTE ANBEFALINGER

1 Installation af LED panel, med dagslysstyring.

Årlig besparelse:	13.100 kr.
Investering:	29.200 kr.

2 Installation af LED panel, uden bevægelsesmelder iht. 2016 krav

Årlig besparelse:	60.600 kr.
Investering:	135.500 kr.

BYGNINGENS ENERGIFORBRUG*

	I DAG	EFTER RENTABLE TILTAG	DU SPARER ÅRLIGT
Fjernvarme	94.800 kr.	106.500 kr.	-11.700 kr.
El til andet	206.600 kr.	121.600 kr.	85.000 kr.
Samlet energiudgift	301.400 kr.	228.100 kr.	73.300 kr.
Samlet CO2-udledning	23,78 ton	16,66 ton	7,12 ton

* Tallene er baseret på en standardiseret brug af bygningen. Se siden: FORMÅLET MED ENERGIMÆRKNINGEN.

FORBEDRING AF ENERGIMÆRKET VED GENNEMFØRSEL AF ALLE RENTABLE FORSLAG:



Adresse
Apholmenvej 39
9900 Frederikshavn

Energimærkningsnummer
311760844

Gyldighedsperiode
22. maj 2024 - 22. maj 2034

Udarbejdet af
Kinnerup Rådgivende Ingeniør
CVR-nr.: 19879690

På denne side får du hjælp til at igangsætte de energiforbedringer, som energikonsulenten har fremhævet. Du kan sammenligne tiltagene på tværs af økonomi, klima og praktiske forhold, ligesom der til hvert forslag er en trinvis guide til at komme i gang med energiforbedringerne.

På de følgende sider i rapporten finder du detaljeret information om energikonsulentens forbedringsforslag.

INSTALLATION AF LED PANEL, MED DAGSLYSSTYRING.

1. Find en håndværker eller anden relevant fagperson som kan hjælpe dig med planlægning og udførelse af din energiforbedring.
2. Undersøg nærmere om Installation af LED panel, med dagslysstyring.
3. Læs mere om energiforbedringer på sparenergi.dk
4. Indhent et eller flere tilbud på energiforbedringen, udvælg den løsning, der passer dig bedst, og begynd din energiforbedring.

Besparelse
13.100 kr./årligt

CO2-reduktion
1.263 kg./årligt

Investering
29.200 kr.

Renoveringstid
Fra 1 uge til 2 uger

INSTALLATION AF LED PANEL, UDEN BEVÆGELSESMELDER IHT. 2016 KRAV

1. Find en håndværker eller anden relevant fagperson som kan hjælpe dig med planlægning og udførelse af din energiforbedring.
2. Undersøg nærmere om Installation af LED panel, uden bevægelsesmelder iht. 2016 krav
3. Læs mere om energiforbedringer på sparenergi.dk
4. Indhent et eller flere tilbud på energiforbedringen, udvælg den løsning, der passer dig bedst, og begynd din energiforbedring.

Besparelse
60.600 kr./årligt

CO2-reduktion
5.883 kg./årligt

Investering
135.500 kr.

Renoveringstid
Fra 1 uge til 2 uger

RÅD OM FINANSIERING

Der eksisterer flere offentlige tilskudspuljer, hvorfra det er muligt at ansøge om tilskud til energirenoveringer. Hold dig opdateret om eksisterende tilskudspuljer på www.sparenergi.dk.

Flere banker tilbyder klima- og energieffektiviseringslån med lav rente. Ring til din bank og hør, hvad de kan tilbyde.

HJÆLP TIL GENNEMFØRELSE AF ENERGIBESPARELSER

Energikonsulenten kan fortælle dig, hvilke forudsætninger der ligger til grund for de enkelte forbedringsforslag.

På sparenergi.dk kan du læse mere om energirenoveringer og finde inspiration og hjælp til at igangsætte en energirenovering. Find f.eks. Bygningsguiden, hvor vi har samlet viden om de mest almindelige hustyper i Danmark – så du kan få overblik over, hvordan man opnår en bedre bolig, der både er energieffektiv, har et godt indeklima og er tidssvarende.

ALLE RAPPORTENS ANBEFALINGER

På denne side kan du sammenligne økonomi og klimaeffekt for alle rapportens forbedringsforslag.

RENTABLE RENOVERINGSFORSLAG			
RENOVERINGSFORSLAG	ÅRLIG BESPARELSE*	INVESTERING	REDUKTION I ÅRLIGT UDLEDT CO2
BELYSNING Installation af LED panel, med dagslysstyring.	13.100 kr.	29.200 kr.	1.263 kg CO_2
BELYSNING Installation af LED panel, uden bevægelsesmelder iht. 2016 krav	60.600 kr.	135.500 kr.	5.883 kg CO_2
ANDRE FORSLAG DER KAN VÆRE RENTABLE, HVIS DE UDFØRES SAMMEN MED ANDRE RENOVERINGER			
FLADT TAG Efterisolering af fladt tag med 150 mm isolering, så den samlede isolering udgør 400 mm	4.000 kr.		282 kg CO_2
VARMEPUMPER Varmepumpeanlæg	0 kr.		0 kg CO_2
SOLVARME Solvarmeanlæg	0 kr.		0 kg CO_2
SOLCELLER Solcelleanlæg	0 kr.		0 kg CO_2

* Tallene er baseret på en standardiseret brug af bygningen. Se siden: FORMÅLET MED ENERGIMÆRKNINGEN.

FORMÅLET MED ENERGIMÆRKNINGEN

Energimærkning af bygninger har to formål: Mærkningen synliggør bygningens beregnede energibehov og er derfor en form for varedeklaration, når en bygning sælges eller udlejes. På baggrund af det beregnede energibehov tildeles boligen en karakter på energimærkningsskalaen fra A2020 til G.

Rapporten giver et overblik over de energimæssige forbedringer af bygningen, som er rentable at gennemføre eller kan være rentable, hvis de udføres sammen med andre renoveringer. Rapporten beskriver hvad forbedringerne går ud på, hvad de koster at gennemføre, hvor meget energi og CO2 man sparer, og hvor stor besparelse der kan opnås på el- og varmeregninger ud fra det beregnede energibehov.

DERFOR SKAL DU GENNEMFØRE ENERGIFORBEDRINGER:

BEDRE INDEKLIMA
Energiforbedringer kan have en positiv betydning for indeklimaet.

VARMERE OVERFLADER
Bygningen bliver bedre til at holde på varmen, så det er muligt at udnytte flere områder i bygningen, der før var for kolde.

ØGET KOMFORT
Det bliver nemmere at opretholde den rette temperatur i bygning, så den bliver rarere at være i.

MINDRE TRÆK
Bygningen bliver tættere, så det ikke længere trækker fra de steder, hvor brugerne før var generet af kulde og træk.

Det beregnede energibehov er en ret præcis indikator for bygningens energimæssige kvalitet – i modsætning til det faktiske forbrug, som naturligvis er stærkt afhængigt både af vejret og af de vaner, som bygningens brugere har. Nogle sparer på varmen, mens andre fyrer for åbne vinduer eller bruger store mængder varmt vand.

For at kunne sammenligne bygningers energimæssige kvalitet, beregnes bygningens beregnede energibehov ud fra en række standardantagelser for vejr, familiestørrelse, indendørstemperatur, adfærd m.v. Nedenfor ses de mest centrale antagelser for det beregnede energibehov.

FIRE ÅRSAGER TIL AT BYGNINGENS FAKTISKE VARMEREGNING KAN AFVIGE FRA DET BEREGNEDE ENERGIBEHOV I RAPPORTEN:

BRUG AF BYGNINGEN
Der antages en gennemsnitlig anvendelse af bygningen ift. brugere, drift og apparater. Det faktiske varmeforbrug kan afvige, hvis bygningen har et andet brugsmønster.

INDENDØRSTEMPERATUR
Der antages en konstant opvarmning af bygningen til 20°C. Den faktiske varmeregning kan afvige hvis brugerne ønsker en højere eller lavere temperatur.

VARMTVANDSFORBRUG
Der antages et gennemsnitligt forbrug af varmt vand relativt til bygningens størrelse. Den faktiske varmeregning kan afvige, hvis brugerne bruger mere eller mindre varmt vand.

VEJRFORHOLD
Der antages gennemsnitlige vejrforhold. Den faktiske varmeregning kan afvige, hvis vinteren er særlig varm eller kold.

BAGGRUNDSINFORMATION

BYGNINGSBESKRIVELSE / Apholmenvej 39, 9900 Frederikshavn

ADRESSE
Apholmenvej 39, 9900 Frederikshavn

BYGNINGENS ANVENDELSE I FØLGE BBR
Bygning til biograf, teater, erhvervsmæssig udstilling, bibliotek, museum, kirke o. lign. (410)

KOMMUNE NR.	BFE NR.	BYGNINGS NR.	BOLIGAREAL I BBR	ERHVERVSAREAL I BBR
813	10211126	1	0 m²	1544 m²
OPFØRELSESÅR	**OPVARMET BYGNINGSAREAL**	**HERAF TAGETAGE OPVARMET**	**HERAF KÆLDERETAGE OPVARMET**	**UOPVARMET KÆLDERETAGE**
2009	1544 m²	0 m²	0 m²	0 m²

ÅR FOR VÆSENTLIG RENOVERING	VARMEFORSYNING	SUPPLERENDE VARME
Ikke angivet	Fjernvarme	Ingen

C	A 2010	A 2010
ENERGIMÆRKE	ENERGIMÆRKE EFTER RENTABLE BESPARELSESFORSLAG	ENERGIMÆRKE EFTER ALLE BESPARELSESFORSLAG

BYGNINGENS BEREGNEDE ENERGIBEHOV

Opvarmning

FORSYNINGSFORM	VARMEBEHOV I kWh	OMREGNET TIL ENERGIENHED FOR FORSYNINGSFORM
Fjernvarme	66.330	66,33 MWh fjernvarme

Andre energibehov

EL TIL ANDET*	kWh
El til bygningsdrift	60.494
El til forbrug	38.344

*El til bygningsdrift er det elforbrug, der i beregningen går til installationer, f.eks. varmefordelingspumper, ventilation mv. El til forbrug dækker over et standardiseret, gennemsnitligt elforbrug til f.eks. hvidevarer, tv mv. El til forbrug påvirker ikke energimærkekarakteren, men den varme der afgives fra elforbrugende udstyr reducerer bygningens beregnede varmebehov.

ANVENDTE ENERGIPRISER INKL. AFGIFTER VED BEREGNING AF BESPARELSER

Anvendte energipriser ved beregning af energibesparelserne i denne rapport:

Fjernvarme
863 kr. pr. MWh
Fast afgift: 37.545 kr. pr. år

Elektricitet til andet end opvarmning
2,09 kr. pr. kWh

Prissætninger er udført ifølge priskurant fra V&S Byggedata Husbygning 2020, med supplerende indeksregulering. Priser vedr. vinduer er valgt at omfatte udskiftning af hele vinduet eller døren. Priser er excl. omkostninger til stillads/lift.

OPLYST FORBRUG INKL. MOMS OG AFGIFTER

Denne rapport indeholder ikke oplysninger om det faktiske forbrug, da det ikke er blevet gjort tilgængeligt for energikonsulenten ved udførelsen af energimærket.

FORBEHOLD FOR PRISER PÅ INVESTERING I ENERGIBESPARELSE

Energimærkets besparelsesforslag er baseret på energikonsulentens erfaring og vurdering. Før energibesparelsesforslagene iværksættes, bør der altid indhentes tilbud fra flere leverandører, da de angivne priser alene skal betragtes som vejledende. Desuden bør det undersøges om energiforbedringen kræver myndighedsgodkendelse.

Årligt abonnement for salg af el bør undersøges nærmere, da dette varierer meget på det frie el marked.

For en konkret vurdering af ejendommens isoleringsmæssige tilstand, skal der udføres destruktive indgreb i klimaskærmen.

DESTRUKTIVE UNDERSØGELSER

Der er i forbindelse med bygningsgennemgang ikke givet tilladelse til at foretage destruktive undersøgelser. Oplysning om isolering beror derfor på energikonsulentens skøn, tegningsmateriale og byggeskik.

FIRMA

Firmanummer: 600221
CVR-nummer: 19879690

Kinnerup Rådgivende Ingeniør
Barken 20
9260 Gistrup

kinnerupconsult@9260.dk
tlf. 98315778

Ved energikonsulent
Ole Kinnerup

RAPPORTENS GYLDIGHED

Gyldig fra 22. maj 2024 til den 22. maj 2034

KLAGEMULIGHEDER

Tror du, der er fejl i rapporten, eller ønsker du at klage over energimærkningen, skal du rette henvendelse til det certificerede energimærkningsfirma, der har udarbejdet mærkningen.
Ejeren af bygningen eller enheden kan klage. Klagen skal være modtaget hos det certificerede energimærkningsfirma, senest:

- 1 år efter energimærkningsrapportens dato, eller
- 1 år efter bygningens overtagelsesdag, som er aftalt mellem sælger og køber, hvis bygningen efter indberetningen af energimærkningsrapporten har fået ny ejer - dog senest 6 år efter energimærkningsrapportens datering.

Reglerne om klageadgang står i gældende bekendtgørelse om energimærkning af bygninger. Klik ind på linket og læs mere om, hvordan du indgiver en klage.

www.ens.dk/ansvarsomraader/energimaerkning-af-bygninger/klagevejledning

Det certificerede energimærkningsfirma behandler klagen og bør meddele sin skriftlige afgørelse af klagen inden for 4 uger.

BEHANDLING AF OPLYSNINGER

Energistyrelsen er ansvarlig for behandlingen af oplysninger om bygningen, herunder offentliggørelse af energimærkningsrapporten. Du kan læse mere om reglerne, samt hvordan vi behandler oplysninger på vores hjemmeside.

www.ens.dk/ansvarsomraader/energimaerkning-af-bygninger/lovgivning-om-energimaerkning

ENERGIKONSULENTENS SUPPLERENDE KOMMENTARER

Ejendommen omfatter et aktivitetscenter med legeaktiviteter, cafe/restaurant og omklædningsfaciliteter.
Ejendommen var ikke i drift ved besigtigelsen. Ventilationsanlæg er placeret på tag og er ikke besigtiget, men der er indhentet data fra servicefirma.

KOMMENTARER TIL BYGNINGSBESKRIVELSEN

Ejendommen opvarmes ved fjernvarme.

Der forelå ikke noget oplyst forbrug ved besigtigelsen.

Anvendt BBR ejermeddelelse er ifølge OIS (Offentlig informations Server).

Der skønnes god overensstemmelse mellem faktiske forhold og BBR- ejermeddelelse

Ejer eller dennes repræsentanter var tilstede ved opstart af besigtigelsen.

Der er regnet me 6 brugsdage pr. ugge og en åbningstid fra 8:00 - 18:00.

Der var under besigtigelsen adgang til alle rum.

Der forelå ikke bygningstegninger ved besigtigelsen. Disse er indhentet senere fra kommune.

Hvor konstruktioner ikke har kunnet verificeres ved besigtigelsen, er disse bestemt ud fra det gældende bygningsreglement ved husets opførelse eller renovering.

Ved beregning af bygningens varmetilskud fra apparater er anvendt standardværdier.

Bygningen er stikprøvevis kontrolopmålt på stedet.

Vinduer er kun stikprøvevis eftergået for energiglas.

Ved beregning af rørlængder er anvendt forenklet beregningsmetode.

Varmtvandsforbruget er sat til 100 l/m2 pr. år ifølge retningslinjer fra energistyrelsen.

GENNEMGANG AF BYGNINGENS ENERGITILSTAND

På de følgende sider kan du se en detaljeret beskrivelse af energitilstanden af din bygning, energikonsulentens forslag til energiforbedringer og tilhørende energiløsninger.

Nogle forbedringsforslag er rentable. Det betyder, at du sparer mere på dit energiforbrug inden for energiforbedringens levetid, end energiforbedringen koster at gennemføre.

De rentable forslag fremgår med en investeringspris.

Nogle forbedringsforslag kan med fordel overvejes ved renoveringer, eller hvis der er bygningsdele, der alligevel skal udskiftes. Investeringsprisen til forbedringsforslag ved renovering, er ikke angivet da investeringen vil afhænge af den konkrete renovering, som skal ske i forbindelse med besparelsesforslaget.

TAG OG LOFT

FLADT TAG

STATUS

Det flade/buede tag (built-up tag) er isoleret med 250 mm mineraluld.
Konstruktions- og isoleringsforhold er konstateret ud fra tegningsmateriale.

RENOVERINGSFORSLAG	ÅRLIG BESPARELSE	INVESTERING
Eksisterende tag efterisoleres udvendigt med 150 mm trædefast isolering, så den samlede mængde udgør 400 mm isolering. Den nye tagflade skal have en taghældning på mindst 1:40. Eksisterende tagbeklædning rengøres og efterses for evt. skader, der i så fald skal udbedres. Herved sikres et tæt underlag, der kan fungere som dampspærre i den nye konstruktion. Forudsætningen herfor er, at den eksisterende dampspærre er perforeret. Inden pap- og efterisoleringsarbejdet udføres, skal det eksisterende tag være helt tør og uden lunker eller buler. Hvis det eksisterende tag er udført med ventilationsspalte mellem isoleringslag og tagbeklædning, skal spalten lukkes effektivt for ikke at miste effekten af efterisoleringslaget. Hvis det eksisterende tag er vådt, dvs. træfugten er over 15-17 %, skal ventilationsspalten forblive åben, indtil konstruktionen er tør, anslået efter et år. Tagkonstruktionen skal udføres med effektivt afvandingssystem til regnvand. Det anbefales, at det udføres med synlige nedløbsrør og tagrender af hensyn til senere inspektion.	4.000 kr.	

YDERVÆGGE

HULE YDERVÆGGE

STATUS

Ydervægge består af 370 mm præfabrikeret beton-facadeelement med 175 mm isolering.
Konstruktions- og isoleringsforhold er konstateret ud fra tegningsmateriale.

LETTE YDERVÆGGE

STATUS

Ydervægge er udført som let konstruktion med beklædning ud- og indvendig. Hulrum mellem beklædninger er isoleret med 250 mm mineraluld.
Konstruktions- og isoleringsforhold er konstateret ud fra tegningsmateriale.

VINDUER, OVENLYS OG DØRE

FACADEVINDUER

STATUS

Faste vinduer med et fag. Vinduerne er monteret med tolags energirude med kold kant.

OVENLYS

STATUS

Ovenlysvindue er monteret i det vandrette loft. Ovenlyset er et kuppelovenlys, der består af flere lags mat akryl, monteret på isoleret karm

YDERDØRE

STATUS

Yderdør uden glas er isoleret med ca. 15 mm isolering.

Facadeparti med glasdør, monteret med tolags energirude.

Yderdør med sideparti, monteret med tolags energiruder med kold kant.

Yderdør med enkeltfagsvindue, monteret med tolags energirude med kold kant.

GULVE

TERRÆNDÆK

STATUS

Terrændæk er udført af beton med slidlagsgulv. Gulvet er isoleret med 300 mm mineraluld/polystyrenplader under betonen.
Konstruktions- og isoleringsforhold er konstateret ud fra tegningsmateriale.

LINJETAB VED FUNDAMENT

STATUS

Der er støbt sokkel af beton på hele det huse og med kantisolering iflg. tegning.

VENTILATION

VENTILATION

STATUS

Zone: Aktivitetshal mv.
Anlæg: VE01 – fabrikat og type: NB Ventilation A/S (NBU10)
Mekanisk balanceret ventilationsanlæg
Varmegenvinding: Krydsvarmeveksler
Anlægstype: CAV
Driftstid: 45 timer/uge
Luftskifte: 1,8 l/s/m²
El-varmeflade: Nej
SEL-værdi: 2,1 kJ/m³
Automatik: Kanalføler
Bygningens tæthed: Normal tæt
Kilde til data: Data fastsat iht. HB2023

INTERNT VARMETILSKUD

INTERNT VARMETILSKUD

STATUS

I erhvervsejendomme antages et gennemsnitligt varmetilskud fra personer på 4 W pr. m² opvarmet etageareal.
I erhvervsejendommen antages et gennemsnitligt varmetilskud fra apparatur, inklusive belysning på 6 W pr. m² opvarmet etageareal.

VARMEANLÆG

FJERNVARME

STATUS

Bygningen opvarmes med fjernvarme. Anlægget er udført som direkte fjernvarmeanlæg, med fjernvarmevand i fordelingsnettet.

VARMEPUMPER

STATUS

Der er ingen varmepumpe i bygningen.

RENOVERINGSFORSLAG	ÅRLIG BESPARELSE	INVESTERING
Der er taget stilling til installation af varmepumpe til opvarmning af dele af bygningen. Det giver erfaringsmæssigt ikke en økonomisk fordel med installation af en varmepumpe grundet den nuværende opvarmningsform, som er fjernvarme.	0 kr.	

SOLVARME

STATUS

Der er intet solvarmeanlæg på bygningen.

RENOVERINGSFORSLAG	ÅRLIG BESPARELSE	INVESTERING
Der er taget stilling til installation af solvarmeanlæg til opvarmning af det varme brugsvand. Det giver erfaringsmæssigt ikke en økonomisk fordel med installation af solvarmeanlæg grundet forslag om luft/vand varmepumpe/den nuværende opvarmningsform, som er fjernvarme	0 kr.	

VARMEFORDELING

VARMEFORDELING

STATUS

Den primære opvarmning af ejendommen sker via ventilation/radiatorer i opvarmede rum. Varmefordelingsrør er udført som to-strengs anlæg.

AUTOMATIK

STATUS

Der er monteret termostatventiler på alle radiatorer til regulering af korrekt rumtemperatur.

Der er monteret rumfølere/følere i udsugningskanal i til styring af rumtemperaturen.

VARMT BRUGSVAND

VARMT BRUGSVAND

STATUS

I beregningen er der indregnet et varmtvandsforbrug på 100 liter pr. m² opvarmet etageareal pr. år.

VARMTVANDSRØR

STATUS

Varmetabet fra tilslutningsrør under 5 meter indregnes med et standard værdisæt for rørlængde og isoleringsniveau svarende til 4 meter med 30 mm isolering. Dette udføres iht. gældende Håndbog for Energikonsulenter.

Brugsvandsrør med cirkulation er udført som 1/2" stålrør. Rørene er isoleret med ca. 20 mm isolering.

VARMTVANDSPUMPER

STATUS

I brugsvandsanlægget er der monteret en cirkulationspumpe, af fabrikat Grundfos, type Comfort UP. Pumpen har en maksimal effekt på 50 Watt.

VARMTVANDSBEHOLDER

STATUS

Varmt brugsvand produceres i præisoleret vandvarmer, fabrikat Metro 110. Beholderen er placeret i teknikrum.

EL

BELYSNING

STATUS

Belysning i undervisningslokalerne består af 3-rørs armaturer med konventionelle forkoblinger. Der er ingen styring ved bevægelsesmeldere eller dagslysstyring.

Belysning i kontorlokalerne består af armaturer med kompaktlysrør og højfrekvente spoler. Belysningen styres med bevægelsesmeldere. Der er ingen dagslysstyring.

Belysning i cafeområde består af 3 rørs armaturer med konventionelle forkoblinger. Der er ingen styring ved bevægelsesmeldere eller dagslysstyring.

RENOVERINGSFORSLAG	ÅRLIG BESPARELSE	INVESTERING
Der installeres nye armaturer med LED belysning. Der installeres dagslysstyring af anlægget.	13.100 kr.	29.200 kr.
RENOVERINGSFORSLAG	**ÅRLIG BESPARELSE**	**INVESTERING**
Der installeres nye armaturer med LED belysning. Der monteres ingen styring i form af bevægelsesmeldere eller lignende.	60.600 kr.	135.500 kr.

SOLCELLER

STATUS

Der er ingen solceller på bygningen.

RENOVERINGSFORSLAG	ÅRLIG BESPARELSE	INVESTERING
Der er muligheder for installation af solcelleanlæg til produktion af strøm, men opmærksomhedens skal henledes på, at der kan være lokale bygningsbestemmelser, der hindrer dette. Det kan anbefales at kontakte leverandør/installatør for eventuel montage, forudsætninger og dagspris på solcelleanlæg. Solcelleanlæg er ikke rentabelt i relation til bygningsopvarmningen.	0 kr.	

IKONFORKLARING

En bygning består af mange dele, der har betydning for bygningens energibehov. Figuren herunder giver en forklaring af de væsentligste dele på tværs af konstruktioner og installationer.

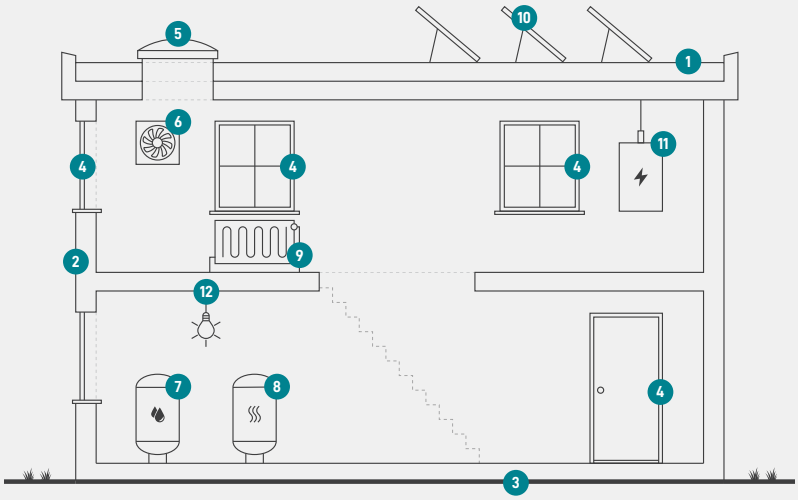

1
Tag og loft
Bygningens øverste del af klimaskærmen, f.eks. et loftrum, et fladt tag eller et udnyttet tagrum.

2
Ydervægge
Bygningens vægge ud mod det fri eller mod uopvarmede områder. Væggen kan være hule, massive eller lette ydervægge.

3
Etageadskillelse og gulv
Bygningens nederste del af klimaskærmen, f.eks. terrændæk, gulv mod krybekælder eller etageadskillelse mod uopvarmet kælder.

4
Vinduer/døre
Bygningens facadevinduer og yderdøre.

5
Ovenlys
Bygningens ovenlysvinduer.

6
Ventilation
Bygningens ventilationsanlæg og ventilationskanaler.

7
Varmt brugsvand
Bygningens komponenter til varmt brugsvand, bl.a. varmtvandsrør og varmtvandsbeholder.

8
Varmeanlæg
Bygningens varmeanlæg, f.eks. kedler, fjernvarme, ovne og varmepumper.

9
Varmefordeling
Bygningens varmefordelingsanlæg, bl.a. varmeanlægget, varmerør og automatik.

10
Solenergi
Bygningens solenergi, f.eks. solvarme og solceller.

11
El og teknik
Bygningens driftsrelaterede el og teknik, f.eks. varmefordelingspumper, varmtvandspumper og vindmøller.

12
Belysning
Bygningens belysning. Kun relevant ved energimærkning af store bygninger, som f.eks. etagebyggeri og erhverv.

ENERGIMÆRKE

FOR BYGNINGEN

Erhvervsbygning.
Apholmenvej 39
9900 Frederikshavn

Større bygninger over 600 m2, der ofte besøges af offentligheden, er pålagt til enhver tid, at synliggøre energimærkningscertifikatet for brugerne af bygningen.

Energimærkningen er baseret på beregnet forbrug

A 2020 | A 2015 | A 2010 | B | **C** | D | E | F | G

Energistyrelsen

Gyldig fra den 22. maj 2024 til den 22. maj 2034
Energimærkningsnummer: 311760844