Energistyrelsen

ENERGIMÆRKNINGSRAPPORT

ENERGIMÆRKE OG FORSLAG TIL ENERGIFORBEDRINGER

Emdrupgårdsvej 2
2400 København NV

DIN BYGNING HAR ENERGIMÆRKE **D**

Du betaler hvert år 4.800 kr. mere, end du behøver i energiudgifter*

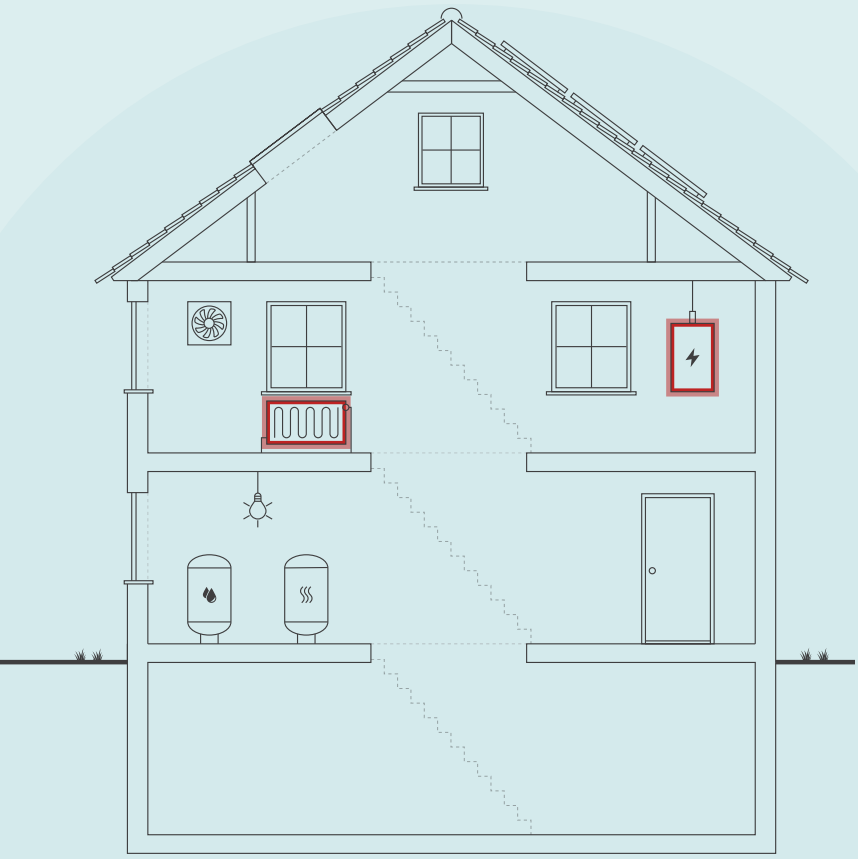

Skitsen illustrerer en generisk bygning, baseret på bygningens karaktertræk. Ikonforklaring kan ses under afsnittet IKONFORKLARING.

ENERGIKONSULENTENS BEDSTE ANBEFALINGER

1 Etablering af klimastat til regulering af varmeanlægget

Årlig besparelse:	2.700 kr.
Investering:	10.000 kr.

2 Udskiftning af hovedpumpe til en moderne med et lavt energiforbrug

Årlig besparelse:	800 kr.
Investering:	5.000 kr.

BYGNINGENS ENERGIFORBRUG*

	I DAG	EFTER RENTABLE TILTAG	DU SPARER ÅRLIGT
Fjernvarme	39.400 kr.	37.200 kr.	2.200 kr.
El til opvarmning	1.800 kr.	0 kr.	1.800 kr.
El til andet	22.100 kr.	21.300 kr.	800 kr.
Samlet energiudgift	63.300 kr.	58.500 kr.	4.800 kr.
Samlet CO2-udledning	5,28 ton	4,86 ton	0,42 ton

* Tallene er baseret på en standardiseret brug af bygningen. Se siden: FORMÅLET MED ENERGIMÆRKNINGEN.

FORBEDRING AF ENERGIMÆRKET VED GENNEMFØRSEL AF ALLE RENTABLE FORSLAG:

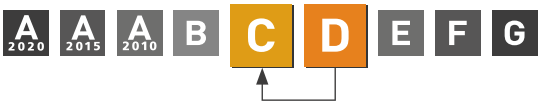

Adresse
Emdrupgårdsvej 2
2400 København NV

Energimærkningsnummer
311763265

Gyldighedsperiode
31. maj 2024 - 31. maj 2034

Udarbejdet af
JDM Rådgivende Ingeniør ApS
CVR-nr.: 32277292

På denne side får du hjælp til at igangsætte de energiforbedringer, som energikonsulenten har fremhævet. Du kan sammenligne tiltagene på tværs af økonomi, klima og praktiske forhold, ligesom der til hvert forslag er en trinvis guide til at komme i gang med energiforbedringerne.

På de følgende sider i rapporten finder du detaljeret information om energikonsulentens forbedringsforslag.

ETABLERING AF KLIMASTAT TIL REGULERING AF VARMEANLÆGGET

1. Find en håndværker eller anden relevant fagperson som kan hjælpe dig med planlægning og udførelse af din energiforbedring.
2. På Sparenergi.dk kan du få inspiration til energiforbedringen om "Automatik til varmeanlæg"
3. Læs mere om den konkrete energiforbedring på www.sparenergi.dk/automatik-til-varmeanlaeg
4. Indhent et eller flere tilbud på energiforbedringen, udvælg den løsning, der passer dig bedst, og begynd din energiforbedring.

Besparelse
2.700 kr./årligt

CO2-reduktion
236 kg./årligt

Investering
10.000 kr.

Renoveringstid
Fra 2 dage til 1 uge

UDSKIFTNING AF HOVEDPUMPE TIL EN MODERNE MED ET LAVT ENERGIFORBRUG

1. Find en håndværker eller anden relevant fagperson som kan hjælpe dig med planlægning og udførelse af din energiforbedring.
2. På Sparenergi.dk kan du få inspiration til energiforbedringen om "Ny cirkulationspumpe"
3. Læs mere om den konkrete energiforbedring på www.sparenergi.dk/ny-cirkulationspumpe
4. Indhent et eller flere tilbud på energiforbedringen, udvælg den løsning, der passer dig bedst, og begynd din energiforbedring.

Besparelse
800 kr./årligt

CO2-reduktion
70 kg./årligt

Investering
5.000 kr.

Renoveringstid
Op til 2 dage

RÅD OM FINANSIERING

Der eksisterer flere offentlige tilskudspuljer, hvorfra det er muligt at ansøge om tilskud til energirenoveringer. Hold dig opdateret om eksisterende tilskudspuljer på www.sparenergi.dk.

Flere banker tilbyder klima- og energieffektiviseringslån med lav rente. Ring til din bank og hør, hvad de kan tilbyde.

HJÆLP TIL GENNEMFØRELSE AF ENERGIBESPARELSER

Energikonsulenten kan fortælle dig, hvilke forudsætninger der ligger til grund for de enkelte forbedringsforslag.

På sparenergi.dk kan du læse mere om energirenoveringer og finde inspiration og hjælp til at igangsætte en energirenovering. Find f.eks. Bygningsguiden, hvor vi har samlet viden om de mest almindelige hustyper i Danmark – så du kan få overblik over, hvordan man opnår en bedre bolig, der både er energieffektiv, har et godt indeklima og er tidssvarende.

ALLE RAPPORTENS ANBEFALINGER

På denne side kan du sammenligne økonomi og klimaeffekt for alle rapportens forbedringsforslag.

RENTABLE RENOVERINGSFORSLAG			
RENOVERINGSFORSLAG	ÅRLIG BESPARELSE*	INVESTERING	REDUKTION I ÅRLIGT UDLEDT CO2
VARMEANLÆG Ændring af el-gulvvarme i badeværelse til vandbaseret	1.200 kr.	30.000 kr.	110 kg CO_2
VARMEFORDELINGSPUMPER Udskiftning af hovedpumpe til en moderne med et lavt energiforbrug	800 kr.	5.000 kr.	70 kg CO_2
AUTOMATIK Etablering af klimastat til regulering af varmeanlægget	2.700 kr.	10.000 kr.	236 kg CO_2
VARMTVANDSRØR Isolering af fjernvarmeledning til varmtvandsbeholder	200 kr.	1.000 kr.	13 kg CO_2
ANDRE FORSLAG DER KAN VÆRE RENTABLE, HVIS DE UDFØRES SAMMEN MED ANDRE RENOVERINGER			
UDNYTTET TAGRUM Efterisolering af tage i forbindelse med en tagrenovering	2.900 kr.		254 kg CO_2
MASSIVE YDERVÆGGE Efterisolering af ydervægge og Isolering af ydervægge	7.400 kr.		651 kg CO_2
KÆLDER YDERVÆGGE Isolering af kældervægge mod jord	900 kr.		79 kg CO_2
FACADEVINDUER Udskiftning af ældre vinduer til nye A-mærkede vinduer	3.200 kr.		277 kg CO_2
TERRÆNDÆK Isolering af terrændæk	1.100 kr.		91 kg CO_2
KÆLDERGULV Isolering af kældergulve	800 kr.		70 kg CO_2
SOLCELLER Etablering af solcelleanlæg	3.500 kr.		479 kg CO_2

* Tallene er baseret på en standardiseret brug af bygningen. Se siden: FORMÅLET MED ENERGIMÆRKNINGEN.

FORMÅLET MED ENERGIMÆRKNINGEN

Energimærkning af bygninger har to formål: Mærkningen synliggør bygningens beregnede energibehov og er derfor en form for varedeklaration, når en bygning sælges eller udlejes. På baggrund af det beregnede energibehov tildeles boligen en karakter på energimærkningsskalaen fra A2020 til G.

Rapporten giver et overblik over de energimæssige forbedringer af bygningen, som er rentable at gennemføre eller kan være rentable, hvis de udføres sammen med andre renoveringer. Rapporten beskriver hvad forbedringerne går ud på, hvad de koster at gennemføre, hvor meget energi og CO2 man sparer, og hvor stor besparelse der kan opnås på el- og varmeregninger ud fra det beregnede energibehov.

DERFOR SKAL DU GENNEMFØRE ENERGIFORBEDRINGER:

BEDRE INDEKLIMA
Energiforbedringer kan have en positiv betydning for indeklimaet.

VARMERE OVERFLADER
Bygningen bliver bedre til at holde på varmen, så det er muligt at udnytte flere områder i bygningen, der før var for kolde.

ØGET KOMFORT
Det bliver nemmere at opretholde den rette temperatur i bygning, så den bliver rarere at være i.

MINDRE TRÆK
Bygningen bliver tættere, så det ikke længere trækker fra de steder, hvor brugerne før var generet af kulde og træk.

Det beregnede energibehov er en ret præcis indikator for bygningens energimæssige kvalitet – i modsætning til det faktiske forbrug, som naturligvis er stærkt afhængigt både af vejret og af de vaner, som bygningens brugere har. Nogle sparer på varmen, mens andre fyrer for åbne vinduer eller bruger store mængder varmt vand.

For at kunne sammenligne bygningers energimæssige kvalitet, beregnes bygningens beregnede energibehov ud fra en række standardantagelser for vejr, familiestørrelse, indendørstemperatur, adfærd m.v. Nedenfor ses de mest centrale antagelser for det beregnede energibehov.

FIRE ÅRSAGER TIL AT BYGNINGENS FAKTISKE VARMEREGNING KAN AFVIGE FRA DET BEREGNEDE ENERGIBEHOV I RAPPORTEN:

BRUG AF BYGNINGEN
Der antages en gennemsnitlig anvendelse af bygningen ift. brugere, drift og apparater. Det faktiske varmeforbrug kan afvige, hvis bygningen har et andet brugsmønster.

INDENDØRSTEMPERATUR
Der antages en konstant opvarmning af bygningen til 20°C. Den faktiske varmeregning kan afvige hvis brugerne ønsker en højere eller lavere temperatur.

VARMTVANDSFORBRUG
Der antages et gennemsnitligt forbrug af varmt vand relativt til bygningens størrelse. Den faktiske varmeregning kan afvige, hvis brugerne bruger mere eller mindre varmt vand.

VEJRFORHOLD
Der antages gennemsnitlige vejrforhold. Den faktiske varmeregning kan afvige, hvis vinteren er særlig varm eller kold.

BAGGRUNDSINFORMATION

BYGNINGSBESKRIVELSE / Emdrupgårdsvej 2, 2400 København NV

ADRESSE
Emdrupgårdsvej 2, 2400 København NV

BYGNINGENS ANVENDELSE I FØLGE BBR
Etagebolig-bygning, flerfamiliehus eller to-familiehus (140)

KOMMUNE NR.	BFE NR.	BYGNINGS NR.	BOLIGAREAL I BBR	ERHVERVSAREAL I BBR
101	6004856	1	179 m²	0 m²
OPFØRELSESÅR	**OPVARMET BYGNINGSAREAL**	**HERAF TAGETAGE OPVARMET**	**HERAF KÆLDERETAGE OPVARMET**	**UOPVARMET KÆLDERETAGE**
1925	329 m²	35 m²	78 m²	0 m²
ÅR FOR VÆSENTLIG RENOVERING	**VARMEFORSYNING**		**SUPPLERENDE VARME**	
2008	Fjernvarme		Elvarme	

D	C	A 2010
ENERGIMÆRKE	ENERGIMÆRKE EFTER RENTABLE BESPARELSESFORSLAG	ENERGIMÆRKE EFTER ALLE BESPARELSESFORSLAG

BYGNINGENS BEREGNEDE ENERGIBEHOV

Opvarmning

FORSYNINGSFORM	VARMEBEHOV I kWh	OMREGNET TIL ENERGIENHED FOR FORSYNINGSFORM
Fjernvarme	46.770	46,77 MWh fjernvarme
Elektricitet	831	831 kWh elektricitet

Andre energibehov

EL TIL ANDET*	kWh
El til bygningsdrift	464
El til forbrug	10.087

*El til bygningsdrift er det elforbrug, der i beregningen går til installationer, f.eks. varmefordelingspumper, ventilation mv. El til forbrug dækker over et standardiseret, gennemsnitligt elforbrug til f.eks. hvidevarer, tv mv. El til forbrug påvirker ikke energimærkekarakteren, men den varme der afgives fra elforbrugende udstyr reducerer bygningens beregnede varmebehov.

ANVENDTE ENERGIPRISER INKL. AFGIFTER VED BEREGNING AF BESPARELSER

Anvendte energipriser ved beregning af energibesparelserne i denne rapport:

Fjernvarme
741 kr. pr. MWh
Fast afgift: 4.745 kr. pr. år

Elektricitet til opvarmning
2,09 kr. pr. kWh

Elektricitet til andet end opvarmning
2,09 kr. pr. kWh

-

OPLYST FORBRUG INKL. MOMS OG AFGIFTER

Denne rapport indeholder oplysninger omkring det faktiske forbrug, som energikonsulenten har indhentet ved udførelsen af energimærket. Oplysningerne om det faktiske forbrug kan ses under afsnittet OPLYST ENERGIFORBRUG.

FORBEHOLD FOR PRISER PÅ INVESTERING I ENERGIBESPARELSE

Energimærkets besparelsesforslag er baseret på energikonsulentens erfaring og vurdering. Før energibesparelsesforslagene iværksættes, bør der altid indhentes tilbud fra flere leverandører, da de angivne priser alene skal betragtes som vejledende. Desuden bør det undersøges om energiforbedringen kræver myndighedsgodkendelse.

Årligt abonnement for salg af el bør undersøges nærmere, da dette varierer meget på det frie el marked.

For en konkret vurdering af ejendommens isoleringsmæssige tilstand, skal der udføres destruktive indgreb i klimaskærmen.

DESTRUKTIVE UNDERSØGELSER

Der er i forbindelse med bygningsgennemgang ikke givet tilladelse til at foretage destruktive undersøgelser. Oplysning om isolering beror derfor på energikonsulentens skøn, tegningsmateriale og byggeskik.

FIRMA

Firmanummer: 600198
CVR-nummer: 32277292

JDM Rådgivende Ingeniør ApS
Almindingen 43
2870 Dyssegård

www.jdm-ing.dk - Energimækning - BSim termisk indeklimaanalyse - Termografi - Vedligeholdelsesplan
jdm@jdm-ing.dk
tlf. 88 30 72 20

Ved energikonsulent
Jakob Madsen

RAPPORTENS GYLDIGHED

Gyldig fra 31. maj 2024 til den 31. maj 2034

KLAGEMULIGHEDER

Tror du, der er fejl i rapporten, eller ønsker du at klage over energimærkningen, skal du rette henvendelse til det certificerede energimærkningsfirma, der har udarbejdet mærkningen.
Ejeren af bygningen eller enheden kan klage. Klagen skal være modtaget hos det certificerede energimærkningsfirma, senest:

- 1 år efter energimærkningsrapportens dato, eller
- 1 år efter bygningens overtagelsesdag, som er aftalt mellem sælger og køber, hvis bygningen efter indberetningen af energimærkningsrapporten har fået ny ejer - dog senest 6 år efter energimærkningsrapportens datering.

Reglerne om klageadgang står i gældende bekendtgørelse om energimærkning af bygninger. Klik ind på linket og læs mere om, hvordan du indgiver en klage.

www.ens.dk/ansvarsomraader/energimaerkning-af-bygninger/klagevejledning

Det certificerede energimærkningsfirma behandler klagen og bør meddele sin skriftlige afgørelse af klagen inden for 4 uger.

BEHANDLING AF OPLYSNINGER

Energistyrelsen er ansvarlig for behandlingen af oplysninger om bygningen, herunder offentliggørelse af energimærkningsrapporten. Du kan læse mere om reglerne, samt hvordan vi behandler oplysninger på vores hjemmeside.

www.ens.dk/ansvarsomraader/energimaerkning-af-bygninger/lovgivning-om-energimaerkning

ENERGIKONSULENTENS SUPPLERENDE KOMMENTARER

Ejendommen er en beboelsesejendom med 2 lejligheder. Der en tilbygning i form af en butik som er ændret til beboelse. Der er en garage som er senere er ombygget til anneks og bygget sammen med hovedbygningen. Der er kælder under hovedbygningen som er opvarmet.

Af rapporten fremgår det, at der er mange rentable forslag som kan reducere ejendommens energiforbrug. Hvis følgende besparelsesforslag gennemføres, vil ejendommen opnå energiklasse "C":
- etablering af klimastat i varmeanlægget
- udskiftning af pumpe i varmeanlægget

Kombinationen af andre forslag kan også medvirke til at opnå energiklasse "C", men ovennævnte besparelsesforslag vurderes at være mest relevante.

Af nogle besparelsesforslag fremgår det, at tilbagebetalingstider er mere end 10 år, hvilket kan virke demotiverende. Tilbagebetalingstider er dog stadig mindre end investeringers levetider, hvilket gør, at besparelsesforslag er rentable. Forventning om stigende priser og energiafgifter i fremtiden kan hurtigt gøre urentable besparelsesforslag rentable. Desuden opnås ofte andre fordele ved at foretage forbedringer og udskiftninger. Selvom det er dyrt at udskifte ældre vinduer til nye, opnås der et forbedret komfortniveau ved ophold omkring vinduer, som ofte har en højere værdi end selve varmebesparelsen.

Det er vigtigt, at der inden igangsætning af energibesparende forslag, udarbejdes et projekt eller foretages en dimensionering af de ønskede ændringer, som sikrer en korrekt udførelse. Forkert udførte besparelsesforslag kan give sig til kende i alvorlige byggetekniske svigt på både kort og lang sigt eller udeblivelse af energibesparelser.

Energimærkningen er foretaget iht. retningslinier i håndbog for energikonsulenter.

Følgende er stillet til rådighed for udarbejdelse af energimærket:
- Årsopgørelse for varme
- Bygningstegninger med planer, snit og facadeopstalter

Hvor intet andet er anført under bygningsbeskrivelser, er oplysninger om bygningsdele og isolerings- og energiforhold, alene baseret på en visuel vurdering.

KOMMENTARER TIL BYGNINGSBESKRIVELSEN

Opmålte værdier stemmer rimeligt overens med arealer angivet i BBR-meddelelsen.

Opmålt opvarmet areal:
- kælder, opvarmet: 78 m²
- stueetage: 140 m²
- mansardetage: 76 m²
- tagetage: 35 m²
- samlet opvarmet areal: 329 m²

GENNEMGANG AF BYGNINGENS ENERGITILSTAND

På de følgende sider kan du se en detaljeret beskrivelse af energitilstanden af din bygning, energikonsulentens forslag til energiforbedringer og tilhørende energiløsninger.

Nogle forbedringsforslag er rentable. Det betyder, at du sparer mere på dit energiforbrug inden for energiforbedringens levetid, end energiforbedringen koster at gennemføre.

De rentable forslag fremgår med en investeringspris.

Nogle forbedringsforslag kan med fordel overvejes ved renoveringer, eller hvis der er bygningsdele, der alligevel skal udskiftes. Investeringsprisen til forbedringsforslag ved renovering, er ikke angivet da investeringen vil afhænge af den konkrete renovering, som skal ske i forbindelse med besparelsesforslaget.

TAG OG LOFT

FLADT TAG

STATUS

Tagterrassedæk er jf. tegninger fra 2003 med 200 mm isolering.

UDNYTTET TAGRUM

STATUS

Der er ingen oplysninger om isolering i mansardvægge, som antages isoleret med 100 mm.

Skråvægge på loftet antages isoleret med 100 mm, ifm. med ombygning af loftsrum.

Skråvægge i butik antages isoleret med 100 mm ifm. ombygning til beboelse.

Skråvægge i garagen er fra omkring 2003 og antages isoleret med 200 mm jf. daværende byggeskik.

RENOVERINGSFORSLAG	ÅRLIG BESPARELSE	INVESTERING
I forbindelse med en fremtidig renovering eller udskiftning af taget, skal tagkonstruktionen ombygges, så der kan isoleres til samlet ca. 350 mm i skråvægge, skunke, mansardvægge og de flade tage.	2.900 kr.	

YDERVÆGGE

HULE YDERVÆGGE

STATUS

Ydervægge i hovedbygningen er 31 cm hulmure med tydelige tegn på udtagne kopsten, som indikerer at hulmuren er efterisoleret.

Ydervægge i butiksbygning er 31 cm hulmure med indblæst isoleringsgranulat i væggens hulrum. Der er desuden en indvendig forsatsvæg som skønnes isoleret med omkring 30 mm.

MASSIVE YDERVÆGGE

STATUS

Nederste del af mansardvæggen er 24 cm muret og massiv.

Ydervægge i garage er 24 cm murede og massive og er med indvendig isolering, skønnet til ca. 100 mm.

RENOVERINGSFORSLAG	ÅRLIG BESPARELSE	INVESTERING
Der foretages en udvendig efterisolering af ydervægge, med omkring 75-150 mm isolering (afhængig af isoleringstype), som fastgøres på ydervægge, og efterfølgende pudses. Bedst vil det være, hvis vinduer samtidig flyttes med ud i den nye facade, så kuldebroen omkring vinduer brydes, og der sikres et bedre solindfald. En udvendig facadeisolering giver bygningen et andet arkitektonisk udtryk pga. den pudsede overflade. Derfor er det en mulighed, kun at foretage en udvendig facadeisolering på ydervægge i baggården. En udvendig facadeisolering er normalt kun relevant ifm. en hovedrenovering af ejendommen, hvor der samtidig foretages en udskiftning af vinduer. Der er ikke taget stilling til om hvorvidt der gælder restriktioner for ejendommen som kan forhindre en udvendig facadeisolering. Da en udvendig facadeisolering har store konsekvenser for bygningen og dens udtryk, er en indvendig efterisolering også en mulighed. På den indvendige side opbygges en forsatsvæg med op til 150 mm isolering og en dampspærre på isoleringens varme side. Der skal tages hensyn til VVS- og el-tekniske installationer i og omkring vægge. En indvendig efterisolering optager desuden en del plads, så rum bliver mindre. Inden der foretages en indvendig efterisolering skal der foretages beregninger af dugpunkt. En indvendig efterisolering efterlader kuldebroer omkring dæk og skillevægge og der er dermed en forøget risiko for at få kondens og fugt i konstruktionen som kan udvikle sig til skimmelvækst. Der er desuden en forøget risiko for frostspringninger i puds og mursten på vægges udvendige sider. En indvendig efterisolering skal derfor foretages med stor omhu og byggeteknisk rådgivning.	7.400 kr.	

KÆLDER YDERVÆGGE

STATUS

Kælderydervægge mod jord er ca. 30 cm. beton. Vægge i de fleste rum er med en forsatsvæg indvendig, som antages isolerede med 50 mm.

RENOVERINGSFORSLAG	ÅRLIG BESPARELSE	INVESTERING
Kældervægge mod jord, i opvarmede kælderrum, efterisoleres med ca. 200 mm isolering på vægges yderside. En efterisolering er ikke umiddelbart rentabel, men hvis der alligevel graves op langs kælderen, bør der samtidig foretages en efterisolering af kældervægge. I den forbindelse vil det som regel være rentabelt at foretage en efterisolering.	900 kr.	

VINDUER, OVENLYS OG DØRE

FACADEVINDUER

STATUS

Vinduer er generelt med 2 lags termoruder.

Terrassedøre på mansardetage samt i oprindelig butik er med 2 lags energiruder med kold kant.

Vinduer i kælder mod øst er med 2 lags energiruder med varm kant.

Vindue i varmecentral er med 1 lags ruder.

RENOVERINGSFORSLAG	ÅRLIG BESPARELSE	INVESTERING
Vinduer med kun 1 lag glas og vinduer med termorude, udskiftes til nye A-mærkede vinduer, som normalt er med 3 lags energiruder med varm kant.	3.200 kr.	

OVENLYS

STATUS

Tagvinduer i skråvægge er generelt med 2 lags energiruder.

YDERDØRE

STATUS

Hoveddør er isoleret og med mindre 3 lags energiruder med varm kant.

GULVE

TERRÆNDÆK

STATUS

Terrændæk er jf. tegninger beton, hvor der er lagt trægulve, som antages uisolerede.

Terrændæk i garage er et betondæk med trægulve, som antages uisolerede.

RENOVERINGSFORSLAG	ÅRLIG BESPARELSE	INVESTERING
I forbindelse med en eventuel ophugning af terrændæk, graves der ud så der kan isoleres med samlet omkring 300-400 mm polystyren, inden nye gulve støbes.	1.100 kr.	

ETAGEADSKILLELSE

STATUS

Dæk over det fri ved garage, vurderes at være med 200 mm isolering.

KÆLDERGULV

STATUS

Kældergulve er beton, antageligt uisolerede og udstøbt direkte på jord. Hvor der er gulvvarme i værelse og i badeværelse antages gulve med 100 mm isolering.

RENOVERINGSFORSLAG	ÅRLIG BESPARELSE	INVESTERING
I forbindelse med en eventuel ophugning af kældergulve, i opvarmede kælderrum, graves der ud så der kan isoleres med samlet omkring 300-400 mm polystyren, inden nye gulve støbes.	800 kr.	

VENTILATION

VENTILATION

STATUS

Der er alene naturlig ventilation via oplukkelige vinduer og døre samt via aftrækskanaler m.m.. Der er regnet med et naturligt luftskifte på 0,3 l/sm².

Bygningen vurderes i sin helhed at være normaltæt.

VARMEANLÆG

VARMEANLÆG

STATUS

Der er supplerende varmeforsyning i form af el-gulvvarme i enkelte badeværelser.

RENOVERINGSFORSLAG	ÅRLIG BESPARELSE	INVESTERING
Ved fremtidig renovering af badeværelser, bør eventuel gulvvarme etableres med varmeslanger, som tilsluttet centralvarmeanlægget. El til opvarmning belaster energimærkningen, og er desuden væsentligt dyrere i drift og mere klimabelastende.	1.200 kr.	30.000 kr.

FJERNVARME

STATUS

Ejendommen er med centralvarme. Varmeforsyning er fjernvarme, via en Vølund fjernvarmeunit, med indbygget isoleret pladevarmeveksler.

VARMEPUMPER

STATUS

Der er ingen varmepumpe i ejendommen.

Konvertering til varmepumpe som primær varmekilde vurderes ikke at være relevant på grund af den relativt billige fjernvarme.

SOLVARME

STATUS

Der er intet solvarmeanlæg på ejendommen.

Etablering af solvarmeanlæg vurderes ikke at være interessant, da ejendommen er fjernvarmeforsynet.

VARMEFORDELING

VARMEFORDELING

STATUS

Opvarmning er generelt via radiatorer. Der er vandbaseret gulvvarme i 2 kælderlokaler

Varmefordelingsanlægget er 2-strenget med nedre fordeling.

VARMEFORDELINGSPUMPER

STATUS

Hovedpumpe er en 3 trins Grundfos UPS 25-60 på nominelt 60 W.

Pumpen er i konstant drift da der ikke er en klimastat som stopper pumpen om sommeren.

RENOVERINGSFORSLAG	ÅRLIG BESPARELSE	INVESTERING
Hovedpumpe udskiftes til en moderne A-mærket selvregulerende lavenergipumpe. Pumpe skal være med isoleringskappe. Ved udskiftning af pumpe skal det sikres, at den bliver tilsluttet varmeanlæggets klimastat, så den automatisk slukkes om sommeren når der ikke længere er et varmebehov.	800 kr.	5.000 kr.

AUTOMATIK

STATUS

Der er ingen klimastat til automatisk regulering af varmeanlægget.

Der er termostatventiler på radiatorer.

RENOVERINGSFORSLAG	ÅRLIG BESPARELSE	INVESTERING
I varmeanlægget monteres en klimastat som automatisk justerer fremløbstemperaturen i varmeanlægget samt stopper varmeanlæg og pumpe om sommeren.	2.700 kr.	10.000 kr.

VARMT BRUGSVAND

VARMT BRUGSVAND

STATUS

Der er regnet med et standard varmtvandsforbrug for boliger på 250 l/m² pr. år.

Det anbefales generelt at montere vandspareperlatorer på armaturer samt udskifte brusehoveder til nye med et mindre vandforbrug. Ved udskiftning af armaturer vælges termostatiske armaturer som hurtigt indstiller sig på den korrekte temperatur. Herved opnås en besparelse på vand samt på energiforbruget til opvarmning af det varme vand.

VARMTVANDSRØR

STATUS

Fjernvarmeledninger til varmtvandsbeholder er uisolerede.

RENOVERINGSFORSLAG	ÅRLIG BESPARELSE	INVESTERING
Uisolerede fjernvarmeledninger til varmtvandsbeholder isoleres med 30 mm for at nedbringe varmetabet fra ledningsinstallationen.	200 kr.	1.000 kr.

VARMTVANDSBEHOLDER

STATUS

Varmtvandsproduktion foretages i en fjernvarmeforsynet og præisoleret varmtvandsbeholder på 150 l.

EL

SOLCELLER

STATUS

Der er intet solcelleanlæg på ejendommen.

RENOVERINGSFORSLAG	ÅRLIG BESPARELSE	INVESTERING
Det foreslås at etablere et solcelleanlæg på ca. 20 m², som placeres på hver side af taget. Anlægget tilsluttes normalt ejendommens fælles el-måler, som har et begrænset forbrug. Derfor vil der være en betydelig overproduktion af el i sommerperioden, som desværre leveres ud på el-nettet til en ringe pris. Solcelleanlæg kan imidlertid give et pænt bidrag til en bedre energimærkning. Der er ikke taget hensyn til, om der gælder lokale restriktioner, som kan forhindre opsætning af solcelleanlæg på ejendommen.	3.500 kr.	

OPLYST ENERGIFORBRUG

ADRESSE	KOM-, EJD- OG BYGNINGSNR	BFE NR
Emdrupgårdsvej 2, 2400 København NV	101-117650-1	6004856

OPLYST FORBRUG INKL. MOMS OG AFGIFTER

Herunder vises det oplyste forbrug for afregningsperioderne.

Fjernvarme

Varmeudgifter	23.706 kr. i afregningsperioden
Fast afgift	4.403 kr. pr. år
Varmeforbrug	34,17 MWh fjernvarme
Aflæst periode	22. februar 2023 - 23. februar 2024

OPLYST FORBRUG OMREGNET TIL NORMALÅRS FORBRUG

Herunder vises det oplyste forbrug omregnet til et normalt gennemsnitsår. Det er normalårets forbrug, der kan sammenlignes med det beregnede forbrug.

Varmeudgifter	23.927 pr. år
Fast afgift	4.403 pr. år
Varmeudgift i alt	28.330 pr. år
Varmeforbrug	34,49 MWh fjernvarme
CO2 udledning	2,24 ton CO2 pr. år

IKONFORKLARING

En bygning består af mange dele, der har betydning for bygningens energibehov. Figuren herunder giver en forklaring af de væsentligste dele på tværs af konstruktioner og installationer.

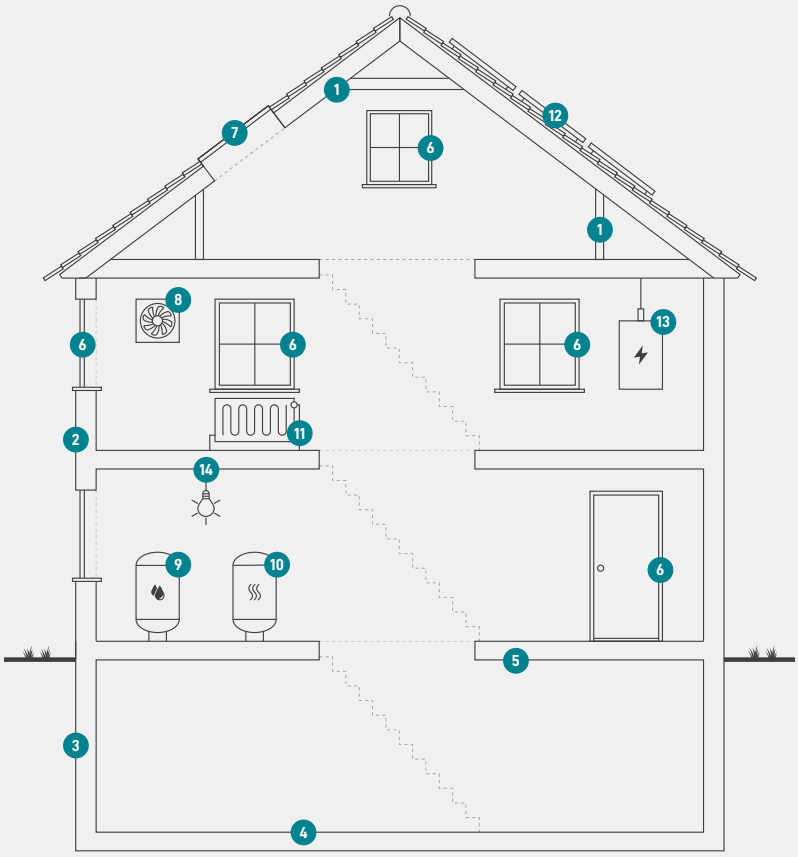

1
Tag og loft
Bygningens øverste del af klimaskærmen, f.eks. et loftrum, et fladt tag eller et udnyttet tagrum.

2
Ydervægge
Bygningens vægge ud mod det fri eller mod uopvarmede områder. Væggen kan være hule, massive eller lette ydervægge.

3
Kælderydervægge
Bygningens kældervægge, som vender mod jorden.

4
Kældergulv
Bygningens nederste del af klimaskærmen i bygninger med opvarmet kælder.

5
Etageadskillelse og gulv
Bygningens nederste del af klimaskærmen, f.eks. terrændæk, gulv mod krybekælder eller etageadskillelse mod uopvarmet kælder.

6
Vinduer/døre
Bygningens facadevinduer og yderdøre.

7
Ovenlys
Bygningens ovenlysvinduer.

8
Ventilation
Bygningens ventilationsanlæg og ventilationskanaler.

9
Varmt brugsvand
Bygningens komponenter til varmt brugsvand, bl.a. varmtvandsrør og varmtvandsbeholder.

10
Varmeanlæg
Bygningens varmeanlæg, f.eks. kedler, fjernvarme, ovne og varmepumper.

11
Varmefordeling
Bygningens varmefordelingsanlæg, bl.a. varmeanlægget, varmerør og automatik.

12
Solenergi
Bygningens solenergi, f.eks. solvarme og solceller.

13
El og teknik
Bygningens driftsrelaterede el og teknik, f.eks. varmefordelingspumper, varmtvandspumper og vindmøller.

14
Belysning
Bygningens belysning. Kun relevant ved energimærkning af store bygninger, som f.eks. etagebyggeri og erhverv.

ENERGIMÆRKE

FOR BYGNINGEN

Emdrupgårdsvej 2
2400 København NV

Større bygninger over 600 m2, der ofte besøges af offentligheden, er pålagt til enhver tid, at synliggøre energimærkningscertifikatet for brugerne af bygningen.

Energimærkningen er baseret på beregnet forbrug

A 2020 | A 2015 | A 2010 | B | C | **D** | E | F | G

Energistyrelsen

Gyldig fra den 31. maj 2024 til den 31. maj 2034
Energimærkningsnummer: 311763265