Energistyrelsen

ENERGIMÆRKNINGSRAPPORT

ENERGIMÆRKE OG FORSLAG TIL ENERGIFORBEDRINGER

Dr Schadsvej 16
4500 Nykøbing Sj

DIN BOLIG HAR ENERGIMÆRKE **D**

Du betaler hvert år 7.400 kr. mere, end du behøver i energiudgifter*

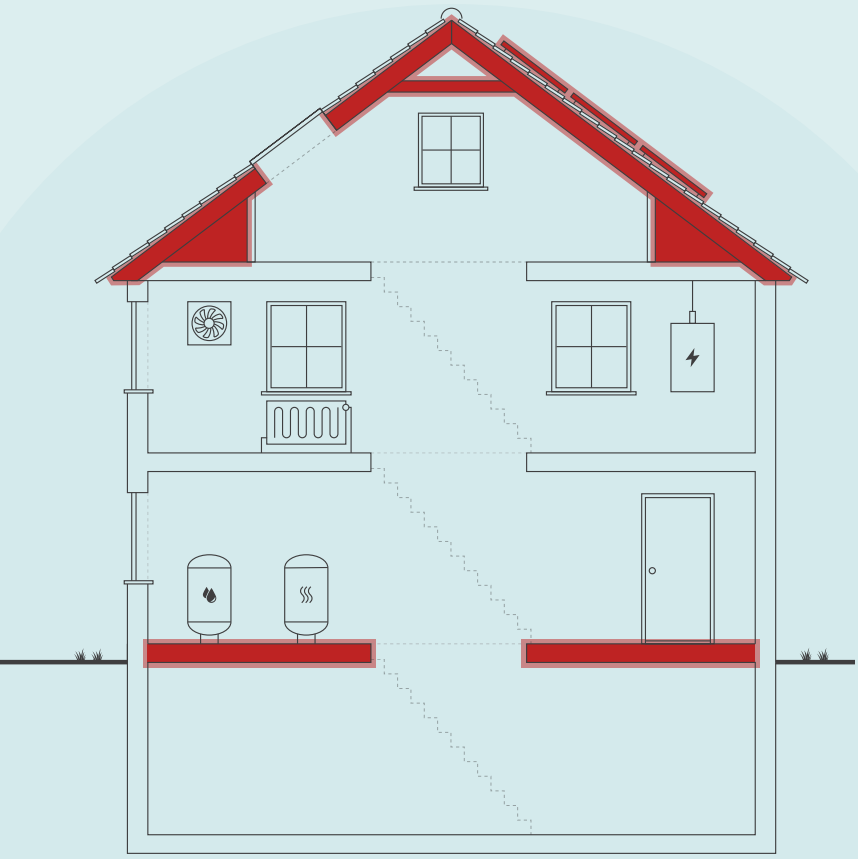

Skitsen illustrerer en generisk bygning, baseret på bygningens karaktertræk. Ikonforklaring kan ses under afsnittet IKONFORKLARING.

ENERGIKONSULENTENS BEDSTE ANBEFALINGER

1 Isolering af loft mod skunkrum med 300 mm isolering

Årlig besparelse:	600 kr.
Investering:	3.600 kr.

2 Montage af nye solceller

Årlig besparelse:	2.000 kr.
Investering:	27.300 kr.

3 Isolering af uisoleret gulv mod uopvarmet kælder med 250 mm isolering

Årlig besparelse:	1.400 kr.
Investering:	46.000 kr.

DIT ÅRLIGE BESPARELSESPOTENTIALE*

	I DAG	EFTER RENTABLE TILTAG	DU SPARER ÅRLIGT
Fjernvarme	25.100 kr.	19.700 kr.	5.400 kr.
El til andet	7.200 kr.	5.200 kr.	2.000 kr.
Overskud fra solceller	0 kr.	0 kr.	0 kr.
Samlet energiudgift	32.300 kr.	24.900 kr.	7.400 kr.
Samlet CO2-udledning	2,18 ton	1,41 ton	0,77 ton

* Tallene er baseret på en standardiseret brug af bygningen. Se siden: FORMÅLET MED ENERGIMÆRKNINGEN.

FORBEDRING AF ENERGIMÆRKET VED GENNEMFØRSEL AF ALLE RENTABLE FORSLAG:

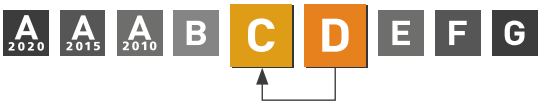

Adresse
Dr Schadsvej 16
4500 Nykøbing Sj

Energimærkningsnummer
311763716

Gyldighedsperiode
3. juni 2024 - 3. juni 2034

Udarbejdet af
NRGi Rådgivning A/S
CVR-nr.: 33077831

På denne side får du hjælp til at igangsætte de energiforbedringer, som energikonsulenten har fremhævet. Du kan sammenligne tiltagene på tværs af økonomi, klima og praktiske forhold, ligesom der til hvert forslag er en trinvis guide til at komme i gang med energiforbedringerne.

På de følgende sider i rapporten finder du detaljeret information om energikonsulentens forbedringsforslag.

ISOLERING AF LOFT MOD SKUNKRUM MED 300 MM ISOLERING

1. Find en håndværker eller anden relevant fagperson som kan hjælpe dig med planlægning og udførelse af din energiforbedring.
2. På Sparenergi.dk kan du få inspiration til energiforbedringen om "Isolering af skunk"
3. Læs mere om den konkrete energiforbedring på www.sparenergi.dk/isolering-af-skunk
4. Indhent et eller flere tilbud på energiforbedringen, udvælg den løsning, der passer dig bedst, og begynd din energiforbedring.

Besparelse
600 kr./årligt

CO2-reduktion
38 kg./årligt

Investering
3.600 kr.

Renoveringstid
Fra 2 dage til 1 uge

MONTAGE AF NYE SOLCELLER

1. Find en håndværker eller anden relevant fagperson som kan hjælpe dig med planlægning og udførelse af din energiforbedring.
2. På Sparenergi.dk kan du få inspiration til energiforbedringen om "Solcelleanlæg"
3. Læs mere om den konkrete energiforbedring på www.sparenergi.dk/solcelleanlaeg
4. Indhent et eller flere tilbud på energiforbedringen, udvælg den løsning, der passer dig bedst, og begynd din energiforbedring.

Besparelse
2.000 kr./årligt

CO2-reduktion
385 kg./årligt

Investering
27.300 kr.

Renoveringstid
Fra 2 dage til 1 uge

ISOLERING AF UISOLERET GULV MOD UOPVARMET KÆLDER MED 250 MM ISOLERING

1. Find en håndværker eller anden relevant fagperson som kan hjælpe dig med planlægning og udførelse af din energiforbedring.
2. På Sparenergi.dk kan du få inspiration til energiforbedringen om "Isolering af gulv over uopvarmet kælder"
3. Læs mere om den konkrete energiforbedring på www.sparenergi.dk/isolering-af-gulv-over-uopvarmet-kaelder
4. Indhent et eller flere tilbud på energiforbedringen, udvælg den løsning, der passer dig bedst, og begynd din energiforbedring.

Besparelse
1.400 kr./årligt

CO2-reduktion
97 kg./årligt

Investering
46.000 kr.

Renoveringstid
Fra 1 uge til 2 uger

ENERGIPRISER

Svingende energipriser har ikke betydning for bygningens energimærke, men har indflydelse på energiøkonomien anført på forsiden. Nogle energimærker er udarbejdet i perioder, hvor energipriserne har været betydeligt højere end andre. Ved høje energipriser kan værdien af besparelsesforslag blive større, hvilket betyder, at det kan give økonomisk mening at gennemføre flere forslag.

HJÆLP TIL GENNEMFØRELSE AF ENERGIBESPARELSER OG RÅD OM FINANSIERING

Energikonsulenten kan fortælle dig, hvilke forudsætninger der ligger til grund for de enkelte forbedringsforslag. På sparenergi.dk kan du læse mere om energirenoveringer og finde inspiration og hjælp til at igangsætte en energirenovering. Find f.eks. Bygningsguiden, hvor vi har samlet viden om de mest almindelige hustyper i Danmark – så du kan få overblik over, hvordan man opnår en bedre bolig, der både er energieffektiv, har et godt indeklima og er tidssvarende.

Kontakt din bank: Flere banker tilbyder klima- og energieffektiviseringslån med lav rente. Ring til din bank og hør hvad de kan tilbyde.

ALLE RAPPORTENS ANBEFALINGER

På denne side kan du sammenligne økonomi og klimaeffekt for alle rapportens forbedringsforslag.

RENTABLE RENOVERINGSFORSLAG			
RENOVERINGSFORSLAG	ÅRLIG BESPARELSE*	INVESTERING	REDUKTION I ÅRLIGT UDLEDT CO2
UDNYTTET TAGRUM Isolering af loft mod skunkrum med 300 mm isolering	600 kr.	3.600 kr.	38 kg CO_2
UDNYTTET TAGRUM Efterisolering af vægge mod skunkrum med 150 mm isolering	100 kr.	2.300 kr.	5 kg CO_2
MASSIVE YDERVÆGGE Efterisolering på kold side af vægge mod uopvarmet rum med 150 mm PIR isolering	3.500 kr.	24.500 kr.	251 kg CO_2
ETAGEADSKILLELSE Isolering af uisoleret gulv mod uopvarmet kælder med 250 mm isolering	1.400 kr.	46.000 kr.	97 kg CO_2
SOLCELLER Montage af nye solceller	2.000 kr.	27.300 kr.	385 kg CO_2
ANDRE FORSLAG DER KAN VÆRE RENTABLE, HVIS DE UDFØRES SAMMEN MED ANDRE RENOVERINGER			
UDNYTTET TAGRUM Efterisolering af hanebåndsloft med 150 mm isolering	200 kr.		12 kg CO_2
KÆLDER YDERVÆGGE Udvendig efterisolering af kælderydervægge mod jord med 200 mm	1.000 kr.		72 kg CO_2
KÆLDERGULV Ophugning af eksisterende kældergulv og støbning af nyt med 300 mm mineraluld eller polystyrenplader	400 kr.		23 kg CO_2

* Tallene er baseret på en standardiseret brug af bygningen. Se siden: FORMÅLET MED ENERGIMÆRKNINGEN.

FORMÅLET MED ENERGIMÆRKNINGEN

Energimærkning af bygninger har to formål: Mærkningen synliggør bygningens beregnede energibehov og er derfor en form for varedeklaration, når en bygning sælges eller udlejes. På baggrund af det beregnede energibehov tildeles boligen en karakter på energimærkningsskalaen fra A2020 til G.

Rapporten giver et overblik over de energimæssige forbedringer af boligen, som er rentable at gennemføre eller kan være rentable, hvis de udføres sammen med andre renoveringer. Rapporten beskriver hvad forbedringerne går ud på, hvad de koster at gennemføre, hvor meget energi og CO2 man sparer, og hvor stor besparelse der kan opnås på el- og varmeregninger ud fra det beregnede energibehov.

DERFOR SKAL DU GENNEMFØRE ENERGIFORBEDRINGER:

BEDRE INDEKLIMA
Når du energiforbedrer kan det have en positiv betydning for indeklimaet.

VARMERE OVERFLADER
Dit hus bliver bedre til at holde på varmen, så du får mere gavn af de dele af huset, der før var for kolde til at bruge i hverdagen.

ØGET KOMFORT
Du får nemmere ved at holde den rette temperatur i boligen, så den bliver rarere at være i.

MINDRE TRÆK
Din bolig bliver tættere, så det ikke længere trækker fra de steder, hvor du før var generet af kulde og træk.

Det beregnede energibehov er en ret præcis indikator for bygningens energimæssige kvalitet – i modsætning til det faktiske forbrug, som naturligvis er stærkt afhængigt både af vejret og af de vaner, som bygningens brugere har. Nogle sparer på varmen, mens andre fyrer for åbne vinduer eller bruger store mængder varmt vand.

For at kunne sammenligne bygningers energimæssige kvalitet, beregnes bygningens beregnede energibehov ud fra en række standardantagelser for vejr, familiestørrelse, indendørstemperatur, adfærd m.v. Nedenfor ses de mest centrale antagelser for det beregnede energibehov.

FIRE ÅRSAGER TIL AT HUSETS FAKTISKE VARMEREGNING KAN AFVIGE FRA DET BEREGNEDE ENERGIBEHOV I RAPPORTEN:

FAMILIESTØRRELSE
Der antages en gennemsnitlig familiestørrelse relativt til husets størrelse. Den faktiske varmeregning kan afvige, hvis der bo flere eller færre end antaget.

INDENDØRSTEMPERATUR
Der antages en konstant opvarmning af huset til 20°C. Den faktiske varmeregning kan afvige, hvis beboerne ønsker en højere eller lavere temperatur.

VARMTVANDSFORBRUG
Der antages et gennemsnitligt forbrug af varmt vand relativt til husets størrelse. Den faktiske varmeregning kan afvige, hvis beboerne bruger mere eller mindre varmt vand.

VEJRFORHOLD
Der antages gennemsnitlige vejrforhold. Den faktiske varmeregning kan afvige, hvis vinteren er særlig varm eller kold.

BAGGRUNDSINFORMATION

BYGNINGSBESKRIVELSE / Dr Schadsvej 16, 4500 Nykøbing Sj

ADRESSE
Dr Schadsvej 16, 4500 Nykøbing Sj

BYGNINGENS ANVENDELSE I FØLGE BBR
Fritliggende enfamilieshus (parcelhus) (120)

KOMMUNE NR.	BFE NR.	BYGNINGS NR.	BOLIGAREAL I BBR	ERHVERVSAREAL I BBR
306	5348020	1	94 m²	0 m²
OPFØRELSESÅR	**OPVARMET BYGNINGSAREAL**	**HERAF TAGETAGE OPVARMET**	**HERAF KÆLDERETAGE OPVARMET**	**UOPVARMET KÆLDERETAGE**
1929	112 m²	27 m²	18 m²	49 m²

ÅR FOR VÆSENTLIG RENOVERING	VARMEFORSYNING	SUPPLERENDE VARME
Ikke angivet	Fjernvarme	Ingen

D	C	C
ENERGIMÆRKE	ENERGIMÆRKE EFTER RENTABLE BESPARELSESFORSLAG	ENERGIMÆRKE EFTER ALLE BESPARELSESFORSLAG

BYGNINGENS BEREGNEDE ENERGIBEHOV

Opvarmning

FORSYNINGSFORM	VARMEBEHOV I kWh	OMREGNET TIL ENERGIENHED FOR FORSYNINGSFORM
Fjernvarme	23.130	569,7 m³ fjernvarme

Andre energibehov

EL TIL ANDET*	kWh
El til bygningsdrift	0
El til forbrug	3.434

*El til bygningsdrift er det elforbrug, der i beregningen går til installationer, f.eks. varmefordelingspumper, ventilation mv. El til forbrug dækker over et standardiseret, gennemsnitligt elforbrug til f.eks. hvidevarer, tv mv. El til forbrug påvirker ikke energimærkekarakteren, men den varme der afgives fra elforbrugende udstyr reducerer bygningens beregnede varmebehov.

ANVENDTE ENERGIPRISER INKL. AFGIFTER VED BEREGNING AF BESPARELSER

Anvendte energipriser ved beregning af energibesparelserne i denne rapport:

Fjernvarme
36,5 kr. pr. m³
Fast afgift: 4.203 kr. pr. år

Elektricitet til andet end opvarmning
2,09 kr. pr. kWh

Prisen på el og fjernvarme er afhængig af den valgte leverandør, og derfor vil den anvendte pris kunne variere.

OPLYST FORBRUG INKL. MOMS OG AFGIFTER

Denne rapport er udskrevet fra www.boligejer.dk, og er derfor tilgængelig for offentligheden. Hvis det faktiske energiforbrug i bygningen og omkostningerne til dækning af det, er registeret ved energimærkningen, fremgår det ikke i denne rapport, da oplysningerne er fortrolige for enfamiliehuse.

FORBEHOLD FOR PRISER PÅ INVESTERING I ENERGIBESPARELSE

Energimærkets besparelsesforslag er baseret på energikonsulentens erfaring og vurdering. Før energibesparelsesforslagene iværksættes, bør der altid indhentes tilbud fra flere leverandører, da de angivne priser alene skal betragtes som vejledende. Desuden bør det undersøges om energiforbedringen kræver myndighedsgodkendelse.

Årligt abonnement for salg af el bør undersøges nærmere, da dette varierer meget på det frie el marked.

For en konkret vurdering af ejendommens isoleringsmæssige tilstand, skal der udføres destruktive indgreb i klimaskærmen.

DESTRUKTIVE UNDERSØGELSER

Der er i forbindelse med bygningsgennemgang givet tilladelse til destruktive undersøgelser. I afsnittet ENERGIKONSULENTENS SUPPLERENDE KOMMENTARER har energikonsulenten uddybet resultatet af undersøgelserne.

FIRMA

Firmanummer: 600164
CVR-nummer: 33077831

NRGi Rådgivning A/S
Lautrupvang 2
2750 Ballerup

www.nrgi.dk
ka@nrgi.dk
tlf. 70208686

Ved energikonsulent
Jesper Jessen

RAPPORTENS GYLDIGHED

Gyldig fra 3. juni 2024 til den 3. juni 2034

KLAGEMULIGHEDER

Tror du, der er fejl i rapporten, eller ønsker du at klage over energimærkningen, skal du rette henvendelse til det certificerede energimærkningsfirma, der har udarbejdet mærkningen.
Ejeren af bygningen eller enheden kan klage. Klagen skal være modtaget hos det certificerede energimærkningsfirma, senest:

- 1 år efter energimærkningsrapportens dato, eller
- 1 år efter bygningens overtagelsesdag, som er aftalt mellem sælger og køber, hvis bygningen efter indberetningen af energimærkningsrapporten har fået ny ejer - dog senest 6 år efter energimærkningsrapportens datering.

Reglerne om klageadgang står i gældende bekendtgørelse om energimærkning af bygninger. Klik ind på linket og læs mere om, hvordan du indgiver en klage.

www.ens.dk/ansvarsomraader/energimaerkning-af-bygninger/klagevejledning

Det certificerede energimærkningsfirma behandler klagen og bør meddele sin skriftlige afgørelse af klagen inden for 4 uger.

BEHANDLING AF OPLYSNINGER

Energistyrelsen er ansvarlig for behandlingen af oplysninger om bygningen, herunder offentliggørelse af energimærkningsrapporten. Du kan læse mere om reglerne, samt hvordan vi behandler oplysninger på vores hjemmeside.

www.ens.dk/ansvarsomraader/energimaerkning-af-bygninger/lovgivning-om-energimaerkning

ENERGIKONSULENTENS SUPPLERENDE KOMMENTARER

Grundlaget for energimærkningen består af en bygningsgennemgang, hvor ejendommens klimaskærm og varmeanlæg gennemgås. I rapporten er der i statusbeskrivelsen for hver bygningsdel beskrevet hvordan isoleringsforholdet i konstruktionen er bestemt.

Energimærkningen har til formål at afspejle bygningens energimæssige stand, og viser bygningens energimæssige ydeevne via et energimærkningsbogstav og et beregnet energiforbrug. Dette forbrug og tilhørende energimærkningsbogstav beregnes ud fra nogle standardbetingelser og retningslinjer, som er bestemt af Energistyrelsen.

Energipriserne har siden efteråret 2021 været kraftigt stigende, set i forhold til de historiske priser. Dette gælder især priserne for elektricitet, biobrændsel og naturgas.
De stigende priser gør, at der i energimærkerne ofte vil være stor forskel på de beregnede energiudgifter, set i forhold til de oplyste energiudgifter.
De oplyste energiudgifter er baseret på de historiske priser, hvorimod de beregnede energiudgifter er baseret på den dagsaktuelle energipris.

Ejendommen består af én bygning, som er benævnt som bygning 1 iht. til BBR-meddelelsen.
Bygningen er i flere plan og al opvarmet areal benyttes som bolig.

Ifølge BBR-oplysningsskema dateret d. 31-05-2024 er bygningen opført i år 1929

Ved bygningsgennemgangen forelå plan, snit- og facadetegninger dateret fra husets opførelse men dog uden konstruktive oplysninger

Der er foretaget kontrolmål under bygningsgennemgangen.

Alle forslag er med udgangspunkt i de nuværende forhold i ejendommen. Ved gennemførelse af energibesparende forslag vil nogle forslag muligvis udelukke hinanden.

En god huskeregel ved energioptimering af en ejendom er, at man starter udefra og optimerer på ejendommens evne til at holde på varmen - fx efterisolering eller udskiftning af vinduer, inden man enten konverterer til- eller dimensionerer en ny varmekilde.

Inden gennemførelse af energibesparelserne i rapporten bør flg. forhold undersøges nærmere i samarbejde med en rådgiver:
- Ved efterisolering af bygningens konstruktioner, skal det sikres, at disse og nærliggende konstruktioner ventileres og udføres forsvarligt, for at undgå fugtproblemer.
- Der bør undersøges for evt. myndighedsrestriktioner, der umuliggør det enkelte energimæssige tiltag.

Derudover er det vigtigt, at man som bruger af bygningen sikrer tilstrækkelig udluftning i bygningen, da man ved f.eks. udskiftning af vinduer og efterisoleringsarbejder ofte får en mere tæt bygning.

De i dette energimærke stillede forslag, er alle stillet ud fra et ønske om at minimere ejendommens energiforbrug.
Der kan derfor være angivet forslag i energimærket, der kan være svært gennemførlige, samt forslag der vil ændre på bygningens udseende og arkitektur.
Forslagene er dog medtaget i energimærket, således at man som bygningsejer selv kan beslutte om man ønsker at gennemføre forslaget/forslagene.

Bygningens energimæssige stand er generelt set god - alderen taget i betragtning. Det er dog muligt at gennemføre enkelte energibesparende foranstaltninger.

Selvom tilbagebetalingstiden for nogle af de rentable forslag er mere end 10 år, anbefales det at overveje gennemførelsen af disse, da de vil forhøje bygningens værdi pga. ændring til en bedre energimæssig karakter. Derudover vil tiltaget kunne bidrage til et lavere energiforbrug samt et optimeret indeklima.

KOMMENTARER TIL BYGNINGSBESKRIVELSEN

Det registrerede areal i ejendommen stemmer overens med oplysningerne, som er registreret i Bygnings- og Boligregisteret (BBR) hos kommunen. Kælderen indgår dog i det samlede opvarmede areal i energiberegningen.
Der er ved bygningsgennemgangen foretaget en vejledende opmåling af ejendommen, kun til brug for energimærkningen.

DESTRUKTIVE UNDERSØGELSER

Der er ikke foretaget boreprøve da sælger har oplyst at der er efterisoleret

GENNEMGANG AF BOLIGENS ENERGITILSTAND

På de følgende sider kan du se en detaljeret beskrivelse af energitilstanden af din bolig, energikonsulentens forslag til energiforbedringer og tilhørende energiløsninger.

Nogle forbedringsforslag er rentable. Det betyder, at du sparer mere på dit energiforbrug inden for energiforbedringens levetid, end energiforbedringen koster at gennemføre.

De rentable forslag fremgår med en investeringspris.

Nogle forbedringsforslag kan med fordel overvejes ved renoveringer, eller hvis der er bygningsdele, der alligevel skal udskiftes. Investeringsprisen til forbedringsforslag ved renovering, er ikke angivet da investeringen vil afhænge af den konkrete renovering, som skal ske i forbindelse med besparelsesforslaget.

TAG OG LOFT

UDNYTTET TAGRUM

STATUS

Hanebåndsloft er isoleret med 250 mm mineraluld.
Isoleringsforholdet i konstruktionen er målt i forbindelse med besigtigelsen.

Skråvægge er isoleret med 150 mm mineraluld.
Konstruktions- og isoleringsforhold er skønnet ud fra renoveringstidspunkt.

Vægge mod skunkrum er isoleret med 150 mm mineraluld.
Isoleringsforholdet i konstruktionen er målt i forbindelse med besigtigelsen.

Loft mod skunkrum er uisoleret. Lerindskud med rør og puds, som eneste isolerende lag.
Konstruktions- og isoleringsforhold er skønnet ud fra opførelsestidspunktet.

RENOVERINGSFORSLAG	ÅRLIG BESPARELSE	INVESTERING
Isolering af loft mod skunkrum med 300 mm isolering. Det forventes at skunke er tilgængelige, hvorved overslagsprisen alene omfatter isoleringsarbejdet.	600 kr.	3.600 kr.
RENOVERINGSFORSLAG	**ÅRLIG BESPARELSE**	**INVESTERING**
Efterisolering af vægge mod skunkrum med 150 mm isolering. Eksisterende isolering bevares, så der efter fremtidige forhold er isoleret med 300 mm. Det påregnes at skunke er tilgængelige, hvorved overslagsprisen alene omfatter montering af den nye isolering.	100 kr.	2.300 kr.
RENOVERINGSFORSLAG	**ÅRLIG BESPARELSE**	**INVESTERING**
Efterisolering af hanebåndslofter med 150 mm isolering. Eksisterende isolering bevares, så der efter fremtidige forhold er isoleret med 400 mm. Der etableres ny gangbro i tagrummet, eller hvis der findes en eksisterende, skal denne hæves til de nye isoleringsforhold.	200 kr.	

YDERVÆGGE

HULE YDERVÆGGE

STATUS

Ydervægge er udført som 30 cm hulmur. Vægge består udvendigt og indvendigt af tegl. Hulrummet er efterisoleret med mineraluldsgranulat.
Konstruktions- og isoleringsforhold er baseret på ejers oplysninger.

MASSIVE YDERVÆGGE

STATUS

Vægge mod uopvarmet rum i kælder består af 12 cm massiv og uisoleret teglvæg.
Isoleringsforholdet i konstruktionen er konstateret visuelt i forbindelse med besigtigelsen af ejendommen.

RENOVERINGSFORSLAG	ÅRLIG BESPARELSE	INVESTERING
Efterisolering på kold side med 150 mm PIR isolering på vægge mod uopvarmet rum. Arbejdet udføres iht. gældende regler på området, hvad angår materialekrav samt placering og udførelse af dampspærre. Efterisoleringen afsluttes med pladebeklædning. Det bør i øvrigt undersøges om isoleringsarbejdet kan medføre dannelse af skimmelsvampe bag isoleringen.	3.500 kr.	24.500 kr.

KÆLDER YDERVÆGGE

STATUS

Kælderydervægge over jord består af 30 cm betonvæg.
Isoleringsforholdet i konstruktionen er konstateret visuelt i forbindelse med besigtigelsen af ejendommen.

Kælderydervægge mod jord består af 30 cm massiv betonvæg.
Konstruktions- og isoleringsforhold er skønnet ud fra opførelsestidspunktet.

RENOVERINGSFORSLAG	ÅRLIG BESPARELSE	INVESTERING
Udvendig efterisolering med 200 mm isoleringsplader på kælderydervægge. Der skal anvendes et godkendt efterisoleringsprodukt til kælderydervægge. Arbejdet bør udføres i sammenhæng med isolering af samtlige kælderydervægsarealer, placeret både under og over terræn. De samlede isoleringsarbejder skal derfor udføres til så stor dybde som muligt, dog ikke dybere end kældervægsfundamentet. Normalt mindst svarende til samme niveau som underside af indvendigt kældergulv for at bryde kuldebroen. Efter opsætning af den udvendige isolering, udføres der en regntæt inddækning øverst på efterisoleringen. Den skal udformes, så vand der løber ned ad facaden, bliver bortledt fra væggene effektivt. Hvis der ikke forefindes et omfangsdræn, bør dette etableres i forbindelse med efterisoleringsarbejdet.	1.000 kr.	

VINDUER, OVENLYS OG DØRE

FACADEVINDUER

STATUS

Oplukkelige vinduer med flere fag. Vinduerne er monteret med tolags energirude med varm kant.

Oplukkelige vinduer med flere fag. Vinduerne er monteret med tolags energirude med kold kant.

YDERDØRE

STATUS

Terrassedør med flere vinduesfag, monteret med tolags energirude med varm kant.

Yderdør med isoleret fyldning og enkeltfagsvindue, monteret med tolags energirude med kold kant.

Yderdør uden glas er uisoleret

GULVE

ETAGEADSKILLELSE

STATUS

Gulv mod uopvarmet kælder udført som trægulve med lerindskud, er uisoleret.
Konstruktions- og isoleringsforhold er skønnet ud fra opførelsestidspunktet.

Gulv mod uopvarmet kælder i badeværelse af træ/bjælker, er isoleret med 150 mm mineraluld.
Konstruktions- og isoleringsforhold er skønnet ud fra renoveringstidspunkt.

RENOVERINGSFORSLAG	ÅRLIG BESPARELSE	INVESTERING
Isolering af uisoleret gulv mod uopvarmet kælder med 250 mm isolering. Montering af nedhængt loft i kælder på underside af etageadskillelse udført af træ/bjælker. Der udføres effektiv dampspærre og afsluttes med godkendt beklædning. Det er vigtigt at have fokus på at rumhøjden ikke gøres lavere end bygningsreglementets krav herfor. Efter isoleringen af etageadskillelsen vil temperaturen i kælderen blive lavere. Herved øges risikoen for fugtproblemer, hvis der ikke ventileres. Det anbefales at etablere udeluftventiler i alle rum, og husejeren bør instrueres i korrekt udluftning af kælderen så fugt mv. undgås.	1.400 kr.	46.000 kr.

KÆLDERGULV

STATUS

Kældergulv er udført af beton med slidlagsgulv. Gulvet er uisoleret.
Konstruktions- og isoleringsforhold er skønnet ud fra opførelsestidspunktet.

RENOVERINGSFORSLAG	ÅRLIG BESPARELSE	INVESTERING
Fjernelse af eksisterende kældergulv og udgravning til underkant af ny isolering, der afrettes i tyndt sandlag. Der isoleres med 300 mm trædefast mineraluld eller polystyrenplader, og afsluttes med 10 cm beton og slidlagsgulve. Overside af slidlag afpasses ny gulvbelægning. Eksisterende installationer efterisoleres og fastholdes for senere indstøbning. Hvis der er samlinger på rør må disse ikke indstøbes. Alternativt udføres nye installationer. Nye installationer er ikke indregnet i investeringen.	400 kr.	

VENTILATION

VENTILATION

STATUS

Der er naturlig ventilation i hele bygningen. Bygningen er normal tæt, da konstruktionssamlinger og fuger ved vindues- og døråbninger, samt tætningslister i vinduer og udvendige døre fremstår i god stand.

VARMEANLÆG

FJERNVARME

STATUS

Bygningen opvarmes med fjernvarme. Anlægget er udført som direkte fjernvarmeanlæg, med fjernvarmevand i fordelingsnettet.

VARMEPUMPER

STATUS

Der er ikke stillet forslag til varmepumpe, da dette, med bygningens eksisterende varmeanlæg og den dertilhørende energipris, ikke vil kunne medføre et fornuftigt og rentabelt forslag.

SOLVARME

STATUS

Der er ikke stillet forslag til solvarmeanlæg, da dette, med bygningens eksisterende varmeanlæg og den dertilhørende energipris, ikke vil kunne medføre et fornuftigt og rentabelt forslag.

VARMEFORDELING

VARMEFORDELING

STATUS

Den primære opvarmning af ejendommen sker via radiatorer i opvarmede rum. Varmefordelingsrør er udført som to-strengs anlæg. Der er desuden gulvvarme i badeværelse

VARMERØR

STATUS

Varmerør i uopvarmet kælder er udført som 3/8" stålrør. Varmerørene er isoleret med 20 mm isolering.

VARMEFORDELINGSPUMPER

STATUS

Der er ingen varmefordelingspumpe i bygningen.

AUTOMATIK

STATUS

Der er monteret termostatventiler på alle radiatorer til regulering af korrekt rumtemperatur.

Der er monteret udetemperaturkompensering til regulering af fremløbstemperaturen i varmeanlægget.

Udenfor fyringssæsonen forudsættes det i beregningen, at varmeanlægget kan afbrydes. Enten automatisk via udeføler eller manuelt ved lukning af ventiler og slukning af varmefordelingspumper.

VARMT BRUGSVAND

VARMT BRUGSVAND

STATUS

I beregningen er der indregnet et varmtvandsforbrug på 250 liter pr. m² opvarmet boligareal pr. år.

VARMTVANDSRØR

STATUS

Varmetabet fra tilslutningsrør under 5 meter indregnes med et standard værdisæt for rørlængde og isoleringsniveau svarende til 4 meter med 30 mm isolering. Dette udføres iht. gældende Håndbog for Energikonsulenter.

VARMTVANDSBEHOLDER

STATUS

Varmt brugsvand produceres i 150 liters præisoleret varmtvandsbeholder, fabrikat Vølund. Beholderen er placeret i kælder.

EL

SOLCELLER

STATUS

Der er ingen solceller på bygningen.

RENOVERINGSFORSLAG	ÅRLIG BESPARELSE	INVESTERING
Montering af solceller på tagflade mod syd. Det anbefales at der monteres solceller af typen Monokrystallinske silicium med et areal på ca. 10 m². For at opnå optimal virkningsgrad kan det være nødvendigt at beskære eventuelle trækroner, så der ikke opstår skyggevirkning på solcellerne. Det bør undersøges om den eksisterende tagkonstruktion er egnet til den ekstra vægt fra solcellerne. En eventuel udgift til dette er ikke medtaget i forslagets økonomi.	2.000 kr.	27.300 kr.

IKONFORKLARING

En bygning består af mange dele, der har betydning for bygningens energibehov. Figuren herunder giver en forklaring af de væsentligste dele på tværs af konstruktioner og installationer.

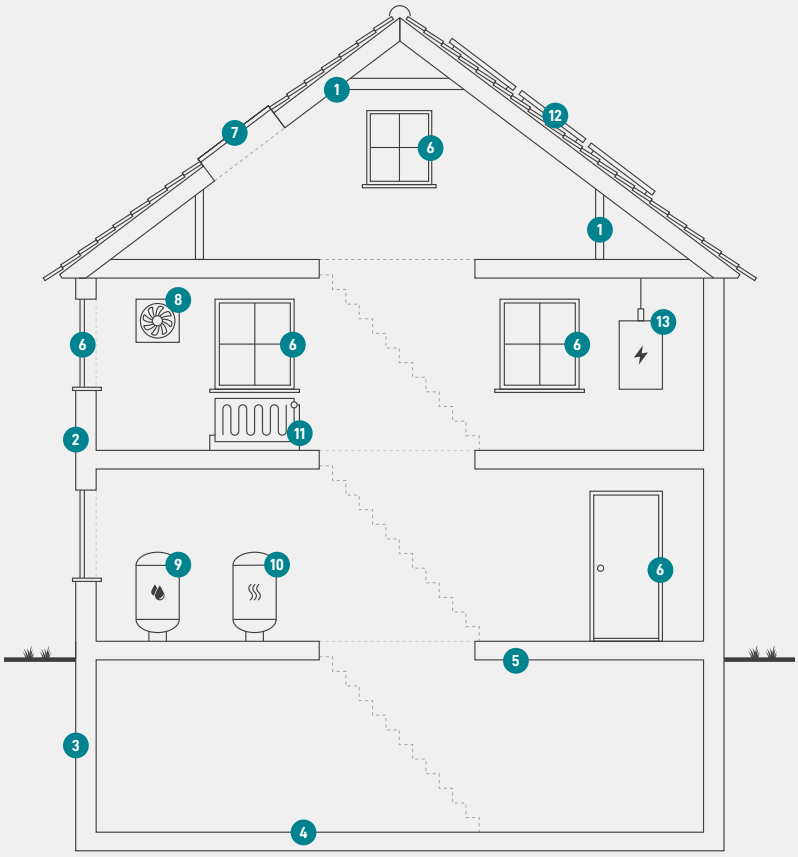

1
Tag og loft
Bygningens øverste del af klimaskærmen, f.eks. et loftrum, et fladt tag eller et udnyttet tagrum.

2
Ydervægge
Bygningens vægge ud mod det fri eller mod uopvarmede områder. Væggen kan være hule, massive eller lette ydervægge.

3
Kælderydervægge
Bygningens kældervægge, som vender mod jorden.

4
Kældergulv
Bygningens nederste del af klimaskærmen i bygninger med opvarmet kælder.

5
Etageadskillelse og gulv
Bygningens nederste del af klimaskærmen, f.eks. terrændæk, gulv mod krybekælder eller etageadskillelse mod uopvarmet kælder.

6
Vinduer/døre
Bygningens facadevinduer og yderdøre.

7
Ovenlys
Bygningens ovenlysvinduer.

8
Ventilation
Bygningens ventilationsanlæg og ventilationskanaler.

9
Varmt brugsvand
Bygningens komponenter til varmt brugsvand, bl.a. varmtvandsrør og varmtvandsbeholder.

10
Varmeanlæg
Bygningens varmeanlæg, f.eks. kedler, fjernvarme, ovne og varmepumper.

11
Varmefordeling
Bygningens varmefordelingsanlæg, bl.a. varmeanlægget, varmerør og automatik.

12
Solenergi
Bygningens solenergi, f.eks. solvarme og solceller.

13
El og teknik
Bygningens driftsrelaterede el og teknik, f.eks. varmefordelingspumper, varmtvandspumper og vindmøller.

ENERGIMÆRKE

FOR BOLIGEN

Dr Schadsvej 16
4500 Nykøbing Sj

Energimærkningen er baseret på beregnet forbrug

A 2020 | A 2015 | A 2010 | B | C | **D** | E | F | G

Energistyrelsen

Gyldig fra den 3. juni 2024 til den 3. juni 2034
Energimærkningsnummer: 311763716