Energistyrelsen

ENERGIMÆRKNINGSRAPPORT

ENERGIMÆRKE OG FORSLAG TIL ENERGIFORBEDRINGER

Hovedgaden 137
8961 Allingåbro

DIN BOLIG HAR ENERGIMÆRKE **D**

Du betaler hvert år 5.600 kr. mere, end du behøver i energiudgifter*

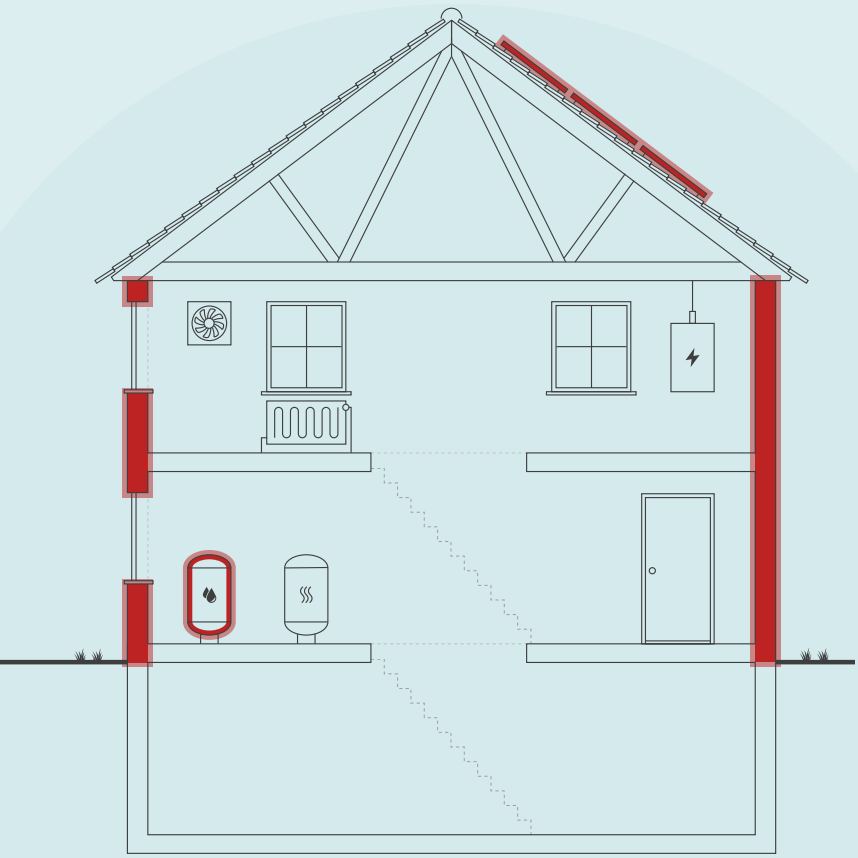

Skitsen illustrerer en generisk bygning, baseret på bygningens karaktertræk. Ikonforklaring kan ses under afsnittet IKONFORKLARING.

ENERGIKONSULENTENS BEDSTE ANBEFALINGER

1 Udvendig efterisolering af massive ydervægge med 150 mm isolering

Årlig besparelse:	400 kr.
Investering:	10.700 kr.

2 Isolering af tilslutningsrør til varmtvandsbeholder op til 50 mm

Årlig besparelse:	700 kr.
Investering:	1.100 kr.

3 Montage af nye solceller

Årlig besparelse:	4.400 kr.
Investering:	78.100 kr.

DIT ÅRLIGE BESPARELSESPOTENTIALE*

	I DAG	EFTER RENTABLE TILTAG	DU SPARER ÅRLIGT
Fjernvarme	15.200 kr.	14.100 kr.	1.100 kr.
El til andet	5.800 kr.	3.400 kr.	2.400 kr.
Overskud fra solceller	0 kr.	-2.100 kr.	2.100 kr.
Samlet energiudgift	21.000 kr.	15.400 kr.	5.600 kr.
Samlet CO2-udledning	1,67 ton	0,44 ton	1,23 ton

* Tallene er baseret på en standardiseret brug af bygningen. Se siden: FORMÅLET MED ENERGIMÆRKNINGEN.

FORBEDRING AF ENERGIMÆRKET VED GENNEMFØRSEL AF ALLE RENTABLE FORSLAG:

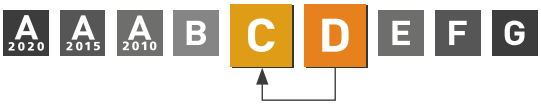

Adresse
Hovedgaden 137
8961 Allingåbro

Energimærkningsnummer
311764200

Gyldighedsperiode
4. juni 2024 - 4. juni 2034

Udarbejdet af
Botjek A/S
CVR-nr.: 30711602

På denne side får du hjælp til at igangsætte de energiforbedringer, som energikonsulenten har fremhævet. Du kan sammenligne tiltagene på tværs af økonomi, klima og praktiske forhold, ligesom der til hvert forslag er en trinvis guide til at komme i gang med energiforbedringerne.

På de følgende sider i rapporten finder du detaljeret information om energikonsulentens forbedringsforslag.

UDVENDIG EFTERISOLERING AF MASSIVE YDERVÆGGE MED 150 MM ISOLERING

1. Find en håndværker eller anden relevant fagperson som kan hjælpe dig med planlægning og udførelse af din energiforbedring.
2. På Sparenergi.dk kan du få inspiration til energiforbedringen om "Isolering af tung ydervæg, udefra"
3. Læs mere om den konkrete energiforbedring på www.sparenergi.dk/isolering-af-tung-ydervaeg-udefra
4. Indhent et eller flere tilbud på energiforbedringen, udvælg den løsning, der passer dig bedst, og begynd din energiforbedring.

Besparelse
400 kr./årligt

CO2-reduktion
33 kg./årligt

Investering
10.700 kr.

Renoveringstid
Fra 2 dage til 1 uge

ISOLERING AF TILSLUTNINGSRØR TIL VARMTVANDSBEHOLDER OP TIL 50 MM

1. Find en håndværker eller anden relevant fagperson som kan hjælpe dig med planlægning og udførelse af din energiforbedring.
2. På Sparenergi.dk kan du få inspiration til energiforbedringen om "Isolering af rør til varmt vand"
3. Læs mere om den konkrete energiforbedring på www.sparenergi.dk/isolering-af-roer-til-varmt-vand
4. Indhent et eller flere tilbud på energiforbedringen, udvælg den løsning, der passer dig bedst, og begynd din energiforbedring.

Besparelse
700 kr./årligt

CO2-reduktion
66 kg./årligt

Investering
1.100 kr.

Renoveringstid
Op til 2 dage

MONTAGE AF NYE SOLCELLER

1. Find en håndværker eller anden relevant fagperson som kan hjælpe dig med planlægning og udførelse af din energiforbedring.
2. På Sparenergi.dk kan du få inspiration til energiforbedringen om "Solcelleanlæg"
3. Læs mere om den konkrete energiforbedring på www.sparenergi.dk/solcelleanlaeg
4. Indhent et eller flere tilbud på energiforbedringen, udvælg den løsning, der passer dig bedst, og begynd din energiforbedring.

Besparelse
4.400 kr./årligt

CO2-reduktion
1.117 kg./årligt

Investering
78.100 kr.

Renoveringstid
Fra 1 uge til 2 uger

ENERGIPRISER

Svingende energipriser har ikke betydning for bygningens energimærke, men har indflydelse på energiøkonomien anført på forsiden. Nogle energimærker er udarbejdet i perioder, hvor energipriserne har været betydeligt højere end andre. Ved høje energipriser kan værdien af besparelsesforslag blive større, hvilket betyder, at det kan give økonomisk mening at gennemføre flere forslag.

HJÆLP TIL GENNEMFØRELSE AF ENERGIBESPARELSER OG RÅD OM FINANSIERING

Energikonsulenten kan fortælle dig, hvilke forudsætninger der ligger til grund for de enkelte forbedringsforslag. På sparenergi.dk kan du læse mere om energirenoveringer og finde inspiration og hjælp til at igangsætte en energirenovering. Find f.eks. Bygningsguiden, hvor vi har samlet viden om de mest almindelige hustyper i Danmark – så du kan få overblik over, hvordan man opnår en bedre bolig, der både er energieffektiv, har et godt indeklima og er tidssvarende.

Kontakt din bank: Flere banker tilbyder klima- og energieffektiviseringslån med lav rente. Ring til din bank og hør hvad de kan tilbyde.

ALLE RAPPORTENS ANBEFALINGER

På denne side kan du sammenligne økonomi og klimaeffekt for alle rapportens forbedringsforslag.

RENTABLE RENOVERINGSFORSLAG			
RENOVERINGSFORSLAG	ÅRLIG BESPARELSE*	INVESTERING	REDUKTION I ÅRLIGT UDLEDT CO2
MASSIVE YDERVÆGGE Udvendig efterisolering af massive ydervægge med 150 mm isolering	400 kr.	10.700 kr.	33 kg CO_2
VARMERØR Isolering af varmerør op til 50 mm	200 kr.	3.800 kr.	14 kg CO_2
VARMTVANDSRØR Isolering af tilslutningsrør til varmtvandsbeholder op til 50 mm	700 kr.	1.100 kr.	66 kg CO_2
SOLCELLER Montage af nye solceller	4.400 kr.	78.100 kr.	1.117 kg CO_2
ANDRE FORSLAG DER KAN VÆRE RENTABLE, HVIS DE UDFØRES SAMMEN MED ANDRE RENOVERINGER			
LOFTRUM Efterisolering af loftsrum med 150 mm isolering	500 kr.		44 kg CO_2
FACADEVINDUER Udskiftning af eksisterende vinduer	1.200 kr.		125 kg CO_2
YDERDØRE Udskiftning af eksisterende yderdør	400 kr.		39 kg CO_2
ETAGEADSKILLELSE Isolering af uisoleret gulv mod uopvarmet kælder med 150 mm isolering	1.600 kr.		163 kg CO_2

* Tallene er baseret på en standardiseret brug af bygningen. Se siden: FORMÅLET MED ENERGIMÆRKNINGEN.

FORMÅLET MED ENERGIMÆRKNINGEN

Energimærkning af bygninger har to formål: Mærkningen synliggør bygningens beregnede energibehov og er derfor en form for varedeklaration, når en bygning sælges eller udlejes. På baggrund af det beregnede energibehov tildeles boligen en karakter på energimærkningsskalaen fra A2020 til G.

Rapporten giver et overblik over de energimæssige forbedringer af boligen, som er rentable at gennemføre eller kan være rentable, hvis de udføres sammen med andre renoveringer. Rapporten beskriver hvad forbedringerne går ud på, hvad de koster at gennemføre, hvor meget energi og CO2 man sparer, og hvor stor besparelse der kan opnås på el- og varmeregninger ud fra det beregnede energibehov.

DERFOR SKAL DU GENNEMFØRE ENERGIFORBEDRINGER:

BEDRE INDEKLIMA
Når du energiforbedrer kan det have en positiv betydning for indeklimaet.

VARMERE OVERFLADER
Dit hus bliver bedre til at holde på varmen, så du får mere gavn af de dele af huset, der før var for kolde til at bruge i hverdagen.

ØGET KOMFORT
Du får nemmere ved at holde den rette temperatur i boligen, så den bliver rarere at være i.

MINDRE TRÆK
Din bolig bliver tættere, så det ikke længere trækker fra de steder, hvor du før var generet af kulde og træk.

Det beregnede energibehov er en ret præcis indikator for bygningens energimæssige kvalitet – i modsætning til det faktiske forbrug, som naturligvis er stærkt afhængigt både af vejret og af de vaner, som bygningens brugere har. Nogle sparer på varmen, mens andre fyrer for åbne vinduer eller bruger store mængder varmt vand.

For at kunne sammenligne bygningers energimæssige kvalitet, beregnes bygningens beregnede energibehov ud fra en række standardantagelser for vejr, familiestørrelse, indendørstemperatur, adfærd m.v. Nedenfor ses de mest centrale antagelser for det beregnede energibehov.

FIRE ÅRSAGER TIL AT HUSETS FAKTISKE VARMEREGNING KAN AFVIGE FRA DET BEREGNEDE ENERGIBEHOV I RAPPORTEN:

FAMILIESTØRRELSE
Der antages en gennemsnitlig familiestørrelse relativt til husets størrelse. Den faktiske varmeregning kan afvige, hvis der bo flere eller færre end antaget.

INDENDØRSTEMPERATUR
Der antages en konstant opvarmning af huset til 20°C. Den faktiske varmeregning kan afvige, hvis beboerne ønsker en højere eller lavere temperatur.

VARMTVANDSFORBRUG
Der antages et gennemsnitligt forbrug af varmt vand relativt til husets størrelse. Den faktiske varmeregning kan afvige, hvis beboerne bruger mere eller mindre varmt vand.

VEJRFORHOLD
Der antages gennemsnitlige vejrforhold. Den faktiske varmeregning kan afvige, hvis vinteren er særlig varm eller kold.

BAGGRUNDSINFORMATION

BYGNINGSBESKRIVELSE / Hovedgaden 137, 8961 Allingåbro

ADRESSE
Hovedgaden 137, 8961 Allingåbro

BYGNINGENS ANVENDELSE I FØLGE BBR
Fritliggende enfamilieshus (parcelhus) (120)

KOMMUNE NR.	BFE NR.	BYGNINGS NR.	BOLIGAREAL I BBR	ERHVERVSAREAL I BBR
707	4127498	1	92 m²	0 m²
OPFØRELSESÅR	**OPVARMET BYGNINGSAREAL**	**HERAF TAGETAGE OPVARMET**	**HERAF KÆLDERETAGE OPVARMET**	**UOPVARMET KÆLDERETAGE**
1949	89 m²	0 m²	0 m²	88 m²

ÅR FOR VÆSENTLIG RENOVERING	VARMEFORSYNING	SUPPLERENDE VARME
Ikke angivet	Fjernvarme	Ingen

D	C	A 2010
ENERGIMÆRKE	ENERGIMÆRKE EFTER RENTABLE BESPARELSESFORSLAG	ENERGIMÆRKE EFTER ALLE BESPARELSESFORSLAG

BYGNINGENS BEREGNEDE ENERGIBEHOV

Opvarmning

FORSYNINGSFORM	VARMEBEHOV I kWh	OMREGNET TIL ENERGIENHED FOR FORSYNINGSFORM
Fjernvarme	17.370	17,37 MWh fjernvarme

Andre energibehov

EL TIL ANDET*	kWh
El til bygningsdrift	0
El til forbrug	2.729

*El til bygningsdrift er det elforbrug, der i beregningen går til installationer, f.eks. varmefordelingspumper, ventilation mv. El til forbrug dækker over et standardiseret, gennemsnitligt elforbrug til f.eks. hvidevarer, tv mv. El til forbrug påvirker ikke energimærkekarakteren, men den varme der afgives fra elforbrugende udstyr reducerer bygningens beregnede varmebehov.

ANVENDTE ENERGIPRISER INKL. AFGIFTER VED BEREGNING AF BESPARELSER

Anvendte energipriser ved beregning af energibesparelserne i denne rapport:

Fjernvarme
600 kr. pr. MWh
Fast afgift: 4.712 kr. pr. år

Elektricitet til andet end opvarmning
2,09 kr. pr. kWh

Til beregning af rapportens forbedringsforslag er der anvendt estimerede priser, der kan variere en del fra aktuelle tilbudspriser, afhængig af både regionale forhold og valg af leverandør.

Overslagspriserne i denne beregning indeholder både materialepris, timeløn, moms og afgifter.
Eventuelle udgifter til løbende drift og vedligehold er ikke indeholdt.

I forhold til energimærkets gyldighedsperiode, vil prisgrundlaget for rapportens forbedringsforslag kunne ændre sig en del, år for år.

I den anledning anbefales det til en hver tid at indhente dagsaktuelle tilbud fra håndværkere/leverandører, før renoveringsarbejder igangsættes.

Alle anvendte priser er inkl. moms.

Fjernvarmeprisen er i denne rapport fastsat ud fra de tariffer, der var gældende ved energimærkningsrapportens officielle indberetningsdato.

I forbindelse med etablering af solceller er der anvendt 0,45 kr./kWh for salg af el, samt en årlig udgift på 0 kr. i abonnement for salg af el.

OPLYST FORBRUG INKL. MOMS OG AFGIFTER

Denne rapport er udskrevet fra www.boligejer.dk, og er derfor tilgængelig for offentligheden. Hvis det faktiske energiforbrug i bygningen og omkostningerne til dækning af det, er registeret ved energimærkningen, fremgår det ikke i denne rapport, da oplysningerne er fortrolige for enfamiliehuse.

FORBEHOLD FOR PRISER PÅ INVESTERING I ENERGIBESPARELSE

Energimærkets besparelsesforslag er baseret på energikonsulentens erfaring og vurdering. Før energibesparelsesforslagene iværksættes, bør der altid indhentes tilbud fra flere leverandører, da de angivne priser alene skal betragtes som vejledende. Desuden bør det undersøges om energiforbedringen kræver myndighedsgodkendelse.

FIRMA

Firmanummer: 600078
CVR-nummer: 30711602

Botjek A/S
Botjek Center Østjylland, Stokagervej 5B 14
8240 Risskov

www.botjek.dk
ostjylland@botjek.dk
tlf. 88 27 17 82

Ved energikonsulent
Jens Olling

RAPPORTENS GYLDIGHED

Gyldig fra 4. juni 2024 til den 4. juni 2034

KLAGEMULIGHEDER

Tror du, der er fejl i rapporten, eller ønsker du at klage over energimærkningen, skal du rette henvendelse til det certificerede energimærkningsfirma, der har udarbejdet mærkningen.
Ejeren af bygningen eller enheden kan klage. Klagen skal være modtaget hos det certificerede energimærkningsfirma, senest:

- 1 år efter energimærkningsrapportens dato, eller
- 1 år efter bygningens overtagelsesdag, som er aftalt mellem sælger og køber, hvis bygningen efter indberetningen af energimærkningsrapporten har fået ny ejer - dog senest 6 år efter energimærkningsrapportens datering.

Reglerne om klageadgang står i gældende bekendtgørelse om energimærkning af bygninger. Klik ind på linket og læs mere om, hvordan du indgiver en klage.

www.ens.dk/ansvarsomraader/energimaerkning-af-bygninger/klagevejledning

Det certificerede energimærkningsfirma behandler klagen og bør meddele sin skriftlige afgørelse af klagen inden for 4 uger.

Årligt abonnement for salg af el bør undersøges nærmere, da dette varierer meget på det frie el marked.

For en konkret vurdering af ejendommens isoleringsmæssige tilstand, skal der udføres destruktive indgreb i klimaskærmen.

DESTRUKTIVE UNDERSØGELSER

Der er i forbindelse med bygningsgennemgang givet tilladelse til destruktive undersøgelser. I afsnittet ENERGIKONSULENTENS SUPPLERENDE KOMMENTARER har energikonsulenten uddybet resultatet af undersøgelserne.

BEHANDLING AF OPLYSNINGER

Energistyrelsen er ansvarlig for behandlingen af oplysninger om bygningen, herunder offentliggørelse af energimærkningsrapporten. Du kan læse mere om reglerne, samt hvordan vi behandler oplysninger på vores hjemmeside.

www.ens.dk/ansvarsomraader/energimaerkning-af-bygninger/lovgivning-om-energimaerkning

ENERGIKONSULENTENS SUPPLERENDE KOMMENTARER

Ejendommen er et enfamiliehus fra år 1949.
Bygningen anvendes til helårsbeboelse.
Bygningen er på enkelte punkter forbedret energimæssigt siden opførelsen, men lever ikke op til et nutidigt niveau.

Selvom der er radiator i et kælderrum er kælderen regnet uopvarmet da det opvarmede areal udgør mindre end 10 m².
Radiator i fyrrum er ikke indregnet da denne kun bruges som ekstra afkøling af returvandet før udledning til fjernvarmenettet.
Kælderen er ikke godkendt til beboelse.

Opmåling udvendigt af huset er foretaget med lasermåler.

Isoleringstilstanden er konstateret ved stikprøvekontrol i tagrum, ud fra tydelige tegn på at der har været taget mursten ud for hulmursisolering, skønnet ud fra målte vægtykkelser, baseret på attest på hulmursisolering fra firma dateret den 22-04-1982, baseret på ejers skriftlige erklæring samt baseret på konsulentens skøn ud fra udførelsestidspunktet.

Vedr. tegningsmateriale kan der være tegninger og beskrivelse der ikke er fundet via byggesagsarkivet.

KOMMENTARER TIL BYGNINGSBESKRIVELSEN

Det opmålte opvarmede areal stemmer, med mindre afvigelser, overens med BBR-meddelelsen.

DESTRUKTIVE UNDERSØGELSER

Der er ikke foretaget destruktiv undersøgelse da der er tydelige tegn på at der har været taget mursten ud for hulmursisolering og der foreligger attest for hulmursisolering.

GENNEMGANG AF BOLIGENS ENERGITILSTAND

På de følgende sider kan du se en detaljeret beskrivelse af energitilstanden af din bolig, energikonsulentens forslag til energiforbedringer og tilhørende energiløsninger.

Nogle forbedringsforslag er rentable. Det betyder, at du sparer mere på dit energiforbrug inden for energiforbedringens levetid, end energiforbedringen koster at gennemføre.

De rentable forslag fremgår med en investeringspris.

Nogle forbedringsforslag kan med fordel overvejes ved renoveringer, eller hvis der er bygningsdele, der alligevel skal udskiftes. Investeringsprisen til forbedringsforslag ved renovering, er ikke angivet da investeringen vil afhænge af den konkrete renovering, som skal ske i forbindelse med besparelsesforslaget.

TAG OG LOFT

LOFTRUM

STATUS

Loftadskillelsen er isoleret med ca. 200 mm mineraluld.
Isolering målt stikprøvevis i tagrum.
Isoleringstykkelsen på loftet opfylder ikke det nuværende bygningsreglements krav.

RENOVERINGSFORSLAG	ÅRLIG BESPARELSE	INVESTERING
Loftadskillelsen anbefales efterisoleret så den samlede isoleringstykkelse bliver på 350 mm isolering. Ovenstående renovering lever op til kravene i det nuværende Bygningsreglement. For fremtidssikring isoleres i stedet op til 400 mm isolering ialt. Før arbejdets udførelse anbefales det at sikre at der er monteret nødvendig dampspærre på den varme side (ned mod de opvarmede rum) samt sikre at der fortsat er god ventilation af tagrummet. Det anbefales evt. at søge ekspertbistand før efterisoleringen udføres. Desuden anbefales det at der etableres gangbro i tagrummet der er hævet over isoleringen.	500 kr.	

YDERVÆGGE

HULE YDERVÆGGE

STATUS

Ydervægge er ca. 33 cm hulmur med for- og bagmur af teglsten. Hulrummet på ca. 100 mm er blevet efterisoleret med mineraluld.
Isolering i h.t. attest for hulmursisolering, oplyst af ejer, skønnet ud fra målt vægtykkelse samt skønnet ud fra tegn på reparationer i fuger mellem mursten for hulmursisolering
Isoleringstykkelsen i ydervæggene opfylder ikke det nuværende bygningsreglements krav men er alligevel så gode at udførelse af forsatsvægge med isolering til en samlet isoleringstykkelse på ca. 250 mm ikke vil være rentabelt at udføre med de nuværende energipriser. Desuden vil en indvendig isolering reducere boligarealet betragteligt og en udvendig isolering vil forandre bygningens udseende. Forslaget er derfor ikke prissat.

MASSIVE YDERVÆGGE

STATUS

Ydervægge ved entredør er ca. 24 cm massiv uisoleret teglvæg (helstens væg).
Isolering skønnet ud fra målt vægtykkelse.
Ydervæggene opfylder ikke det nuværende bygningsreglements krav.

RENOVERINGSFORSLAG	ÅRLIG BESPARELSE	INVESTERING
Der udføres en udvendig isolering, isoleret så den samlede isoleringstykkelse bliver min. 150 mm på massive ydermure og isoleringen afsluttes med en facadepudsløsning eller en pladebeklædning. Herved undgås at reducere boligarealet som ved indvendig isolering. Den udvendige isoleringsløsning er teknisk bedre end en indvendig isolering, idet problemer med kuldebroer i konstruktionerne stort set elimineres og husets facader kommer herved ind på den varme side af isoleringen. Facadernes udseende ændres dog markant herved, og det skal forinden arbejdet igangsættes undersøges, om de lokale myndigheder tillader en sådan ændring i bygningens udseende. Det anbefales evt. at søge ekspertbistand før efterisoleringen udføres.	400 kr.	10.700 kr.

VINDUER, OVENLYS OG DØRE

FACADEVINDUER

STATUS

Vindue mod vest er monteret med 1 lag glas med alm. forsatsruder.
Øvrige vinduer er monteret med 2 lags termoruder.

RENOVERINGSFORSLAG	ÅRLIG BESPARELSE	INVESTERING
Eksisterende vinduer med 2 lags termoruder udskiftet til nye vinduer med 3 lags energiruder med varm kant der overholder BR18 (energimærke A).	1.200 kr.	

YDERDØRE

STATUS

Entredør er monteret med 1 lag glas og uisoleret fyldning.

RENOVERINGSFORSLAG	ÅRLIG BESPARELSE	INVESTERING
Det anbefales at udskifte den massive uisolerede entredør til en ny isoleret type. Der bør vælges en type der isoleringsmæssigt overholder BR18.	400 kr.	

GULVE

ETAGEADSKILLELSE

STATUS

Etageadskillelse over kælderen er uisoleret bortset fra evt. lerindskud i træbjælkelaget.
Isolering skønnet ud fra husets opførelsestidspunkt.
Isoleringstykkelsen i gulvet mod kælderen opfylder ikke det nuværende bygningsreglements krav.

RENOVERINGSFORSLAG	ÅRLIG BESPARELSE	INVESTERING
Etageadskillelse over kælderen anbefales efterisoleret så den samlede isoleringstykkelse bliver min. 150 mm isolering mellem/under bjælker. Det eksisterende loft nedtages, der monteres dampspærre og efter der er isoleret monteres nyt gipspladeloft. Prisen på efterisolering mod kælder indeholder alene isoleringsarbejde og gipspladebeklædning. Der er ikke medregnet evt. flytning af el- eller vvs-installationer. Denne løsning lever op til kravene i det nuværende bygningsreglements krav. Det anbefales evt. at søge ekspertbistand før efterisoleringen udføres.	1.600 kr.	

VENTILATION

VENTILATION

STATUS

Huset ventileres ved naturlig ventilation gennem vinduer samt via tilfældige utætheder i bygningen.
Bygningen anses for normal tæt, da konstruktionssamlinger og fuger ved vindues- og døråbninger, samt tætningslister i vinduer og udvendige døre er rimelig intakte.

VARMEANLÆG

FJERNVARME

STATUS

Opvarmning sker med direkte fjernvarme til boligens varmesystem.
Anlægget er placeret i fyrrum i kælderen.

VARMEPUMPER

STATUS

Der er ikke stillet forslag til varmepumpe, da dette, med bygningens eksisterende varmeanlæg og den dertilhørende energipris, ikke vil kunne medføre et fornuftigt og rentabelt forslag.

SOLVARME

STATUS

Der er ikke stillet forslag til solvarmeanlæg, da dette, med bygningens eksisterende varmeanlæg og den dertilhørende energipris, ikke vil kunne medføre et fornuftigt og rentabelt forslag.

VARMEFORDELING

VARMEFORDELING

STATUS

Den primære opvarmning af ejendommen sker via radiatorer i alle opvarmede rum.
Varmefordelingsanlæg skønnes udført som to-strengs anlæg.

VARMERØR

STATUS

Der er regnet med 20 mm isolering på varmefordelingsrør.
Målt stikprøvevis i kælder.
Længder, dimension og isolering af rør er skønnede, da de helt eller delvist er utilgængelige.

RENOVERINGSFORSLAG	ÅRLIG BESPARELSE	INVESTERING
Det anbefales at de 20 mm isolering på varmerør i kælderen udskiftes/efterisoleres til ialt 50 mm i videst muligt omfang.	200 kr.	3.800 kr.

AUTOMATIK

STATUS

Ejendommen er uden automatisk udekompenseringsanlæg på varmeanlægget.
Der er ventiler der giver mulighed for afspærring af varmetilførslen til radiatoranlægget om sommeren.

Der er radiatortermostater på radiatorerne til regulering af korrekt rumtemperatur samt returtermostater på radiatorerne, som regulerer returvandets temperatur.

VARMT BRUGSVAND

VARMT BRUGSVAND

STATUS

I beregningen er der indregnet et varmtvandsforbrug på 250 liter pr. m² opvarmet boligareal pr. år.

VARMTVANDSRØR

STATUS

Tilslutningsrør til varmtvandsveksleren er dels uisolerede.samt dels isoleret med 20 mm isolering.
Målt stikprøvevis i kælder.

RENOVERINGSFORSLAG	ÅRLIG BESPARELSE	INVESTERING
Det anbefales at uisolerede og isolerede tilslutningsrør til varmtvandsveksleren isoleres op til 50 mm med rørskåle eller lamelmåtter i videst muligt omfang.	700 kr.	1.100 kr.

VARMTVANDSBEHOLDER

STATUS

Opvarmning af det varme brugsvand sker med fjernvarme gennem varmtvandsveksler.
Varmtvandsveksleren er fabr. KVM.
Veksleren er isoleret.
Varmtvandsveksleren er placeret i fyrrummet i kælderen.
Der er ikke cirkulation på det varme brugsvand.

EL

SOLCELLER

STATUS

Der er ingen solceller på bygningen.

RENOVERINGSFORSLAG	ÅRLIG BESPARELSE	INVESTERING
Montering af solceller på tagfladen. Det anbefales at der monteres solceller af typen Monokrystalinsk silicium af god kvalitet med et areal på ca. 30 kvm og 6,2 kW. I dette forslag er der regnet med en placering mod vest i en vinkel på ca. 25° på bygningens tag. Det anbefales at kontakte den lokale kommune for at undersøge om der er forhold f.eks. i lokalplaner der gør at der ikke må monteres solceller. Inden montering skal det nærmere undersøges om taget er egnet til montage af solceller. Evt. øgede udgifter til tagforstærkning m.m. er ikke indregnet i prisen. Der er i forslaget ikke taget hensyn til om dette kræver fjernelse af omkringliggende træer. Der bør søges eksperthjælp før etableringen af solcellerne. Montering af solceller der er til el gør elforbruget mere uafhængig af stigende elpriser samt medfører at husets værdi ved et eventuelt senere salg øges og påvirkninger fra senere energiprisstigninger vil være mindre. Der bør vælges et anlæg med batterilager, fordi strøm der produceres uden batterilager skal anvendes i huset indenfor den time hvor strømmen bliver produceret. Dette vil i mange tilfælde ikke kunne lade sig gøre. Den overskydende el der produceres sælges til elselskabet men til en meget lavere pris. Der vil derfor ikke kunne opnås den ønskede besparelse og rentabilitet såfremt der vælges et anlæg uden batterilager.	4.400 kr.	78.100 kr.

IKONFORKLARING

En bygning består af mange dele, der har betydning for bygningens energibehov. Figuren herunder giver en forklaring af de væsentligste dele på tværs af konstruktioner og installationer.

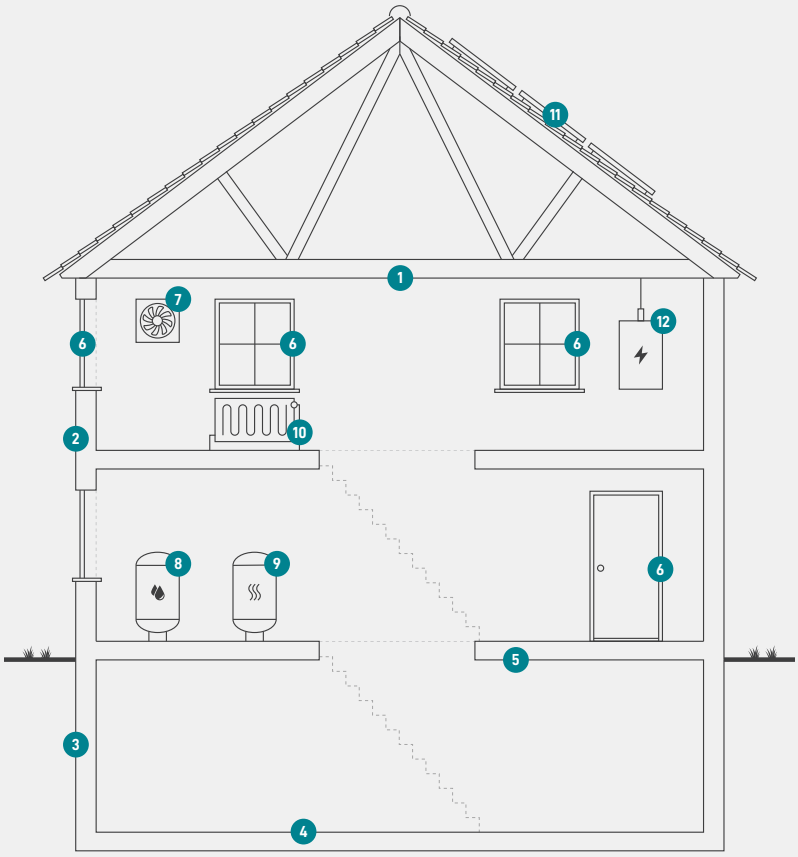

1
Tag og loft
Bygningens øverste del af klimaskærmen, f.eks. et loftrum, et fladt tag eller et udnyttet tagrum.

2
Ydervægge
Bygningens vægge ud mod det fri eller mod uopvarmede områder. Væggen kan være hule, massive eller lette ydervægge.

3
Kælderydervægge
Bygningens kældervægge, som vender mod jorden.

4
Kældergulv
Bygningens nederste del af klimaskærmen i bygninger med opvarmet kælder.

5
Etageadskillelse og gulv
Bygningens nederste del af klimaskærmen, f.eks. terrændæk, gulv mod krybekælder eller etageadskillelse mod uopvarmet kælder.

6
Vinduer/døre
Bygningens facadevinduer og yderdøre.

7
Ventilation
Bygningens ventilationsanlæg og ventilationskanaler.

8
Varmt brugsvand
Bygningens komponenter til varmt brugsvand, bl.a. varmtvandsrør og varmtvandsbeholder.

9
Varmeanlæg
Bygningens varmeanlæg, f.eks. kedler, fjernvarme, ovne og varmepumper.

10
Varmefordeling
Bygningens varmefordelingsanlæg, bl.a. varmeanlægget, varmerør og automatik.

11
Varmeanlæg
Bygningens varmeanlæg, f.eks. kedler, fjernvarme, ovne og varmepumper.

12
El og teknik
Bygningens driftsrelaterede el og teknik, f.eks. varmefordelingspumper, varmtvandspumper og vindmøller.

ENERGIMÆRKE

FOR BOLIGEN

Hovedgaden 137
8961 Allingåbro

Energimærkningen er baseret på beregnet forbrug

A 2020 | A 2015 | A 2010 | B | C | **D** | E | F | G

Energistyrelsen

Gyldig fra den 4. juni 2024 til den 4. juni 2034
Energimærkningsnummer: 311764200