Energistyrelsen

ENERGIMÆRKNINGSRAPPORT

ENERGIMÆRKE OG FORSLAG TIL ENERGIFORBEDRINGER

Sømosen 5
8620 Kjellerup

DIN BOLIG HAR ENERGIMÆRKE

E

Du betaler hvert år 8.500 kr. mere, end du behøver i energiudgifter*

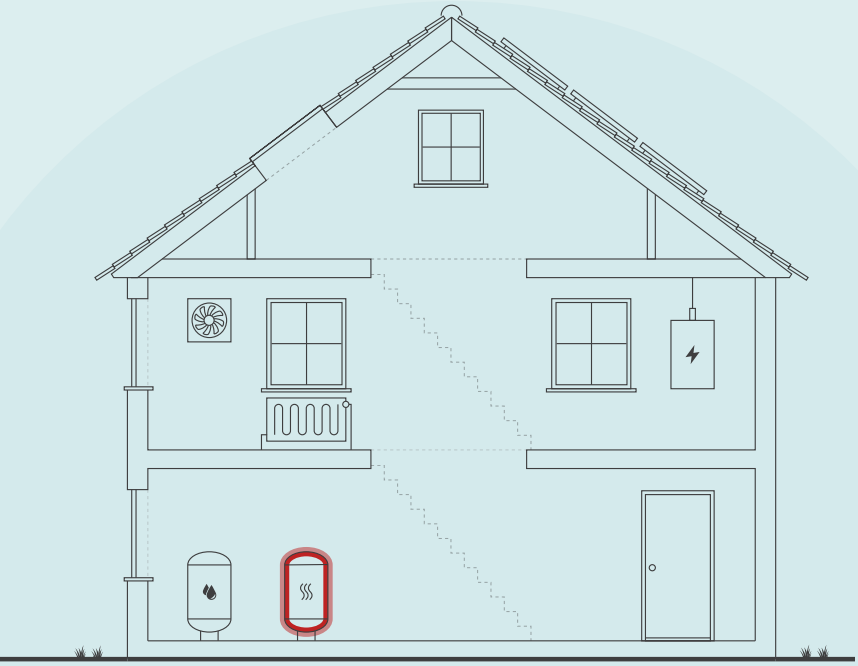

Skitsen illustrerer en generisk bygning, baseret på bygningens karaktertræk. Ikonforklaring kan ses under afsnittet IKONFORKLARING.

ENERGIKONSULENTENS BEDSTE ANBEFALINGER

1 Konvertering til varmepumpe

Årlig besparelse:	8.600 kr.
Investering:	172.500 kr.

DIT ÅRLIGE BESPARELSESPOTENTIALE*

	I DAG	EFTER RENTABLE TILTAG	DU SPARER ÅRLIGT
Træpiller	14.000 kr.	0 kr.	14.000 kr.
El til opvarmning	4.600 kr.	10.000 kr.	-5.400 kr.
El til andet	10.000 kr.	10.100 kr.	-100 kr.
Samlet energiudgift	28.600 kr.	20.100 kr.	8.500 kr.
Samlet CO2-udledning	1,33 ton	2,52 ton	-1,20 ton

* Tallene er baseret på en standardiseret brug af bygningen. Se siden: FORMÅLET MED ENERGIMÆRKNINGEN.

FORBEDRING AF ENERGIMÆRKET VED GENNEMFØRSEL AF ALLE RENTABLE FORSLAG:

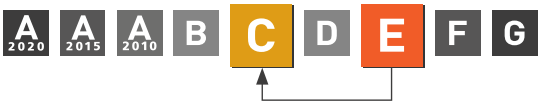

Adresse
Sømosen 5
8620 Kjellerup

Energimærkningsnummer
311767511

Gyldighedsperiode
18. juni 2024 - 18. juni 2034

Udarbejdet af
NRGi Rådgivning A/S
CVR-nr.: 33077831

På denne side får du hjælp til at igangsætte de energiforbedringer, som energikonsulenten har fremhævet. Du kan sammenligne tiltagene på tværs af økonomi, klima og praktiske forhold, ligesom der til hvert forslag er en trinvis guide til at komme i gang med energiforbedringerne.

På de følgende sider i rapporten finder du detaljeret information om energikonsulentens forbedringsforslag.

KONVERTERING TIL VARMEPUMPE

1. Find en håndværker eller anden relevant fagperson som kan hjælpe dig med planlægning og udførelse af din energiforbedring.
2. På Sparenergi.dk kan du få inspiration til energiforbedringen om "Skift til luft til vand-varmepumpe"
3. Læs mere om den konkrete energiforbedring på www.sparenergi.dk/skift-til-luft-til-vandvarmepumpe
4. Indhent et eller flere tilbud på energiforbedringen, udvælg den løsning, der passer dig bedst, og begynd din energiforbedring.

Besparelse
8.600 kr./årligt

CO2-reduktion
-1.197 kg./årligt

Investering
172.500 kr.

Renoveringstid
Mere end 2 uger

ENERGIPRISER

Svingende energipriser har ikke betydning for bygningens energimærke, men har indflydelse på energiøkonomien anført på forsiden. Nogle energimærker er udarbejdet i perioder, hvor energipriserne har været betydeligt højere end andre. Ved høje energipriser kan værdien af besparelsesforslag blive større, hvilket betyder, at det kan give økonomisk mening at gennemføre flere forslag.

HJÆLP TIL GENNEMFØRELSE AF ENERGIBESPARELSER OG RÅD OM FINANSIERING

Energikonsulenten kan fortælle dig, hvilke forudsætninger der ligger til grund for de enkelte forbedringsforslag. På sparenergi.dk kan du læse mere om energirenoveringer og finde inspiration og hjælp til at igangsætte en energirenovering. Find f.eks. Bygningsguiden, hvor vi har samlet viden om de mest almindelige hustyper i Danmark – så du kan få overblik over, hvordan man opnår en bedre bolig, der både er energieffektiv, har et godt indeklima og er tidssvarende.

Kontakt din bank: Flere banker tilbyder klima- og energieffektiviseringslån med lav rente. Ring til din bank og hør hvad de kan tilbyde.

ALLE RAPPORTENS ANBEFALINGER

På denne side kan du sammenligne økonomi og klimaeffekt for alle rapportens forbedringsforslag.

RENTABLE RENOVERINGSFORSLAG			
RENOVERINGSFORSLAG	ÅRLIG BESPARELSE*	INVESTERING	REDUKTION I ÅRLIGT UDLEDT CO2
KEDLER Konvertering til varmepumpe	8.600 kr.	172.500 kr.	-1.197 kg CO_2
ANDRE FORSLAG DER KAN VÆRE RENTABLE, HVIS DE UDFØRES SAMMEN MED ANDRE RENOVERINGER			
LOFTRUM Efterisolering af loftsrum over østlig del samt af væg mod loftsrummet	300 kr.		0 kg CO_2
UDNYTTET TAGRUM Efterisolering af skunkrum, skråvægge og hanebåndsloft ved renovering eller udskiftning af tag.	1.300 kr.		1 kg CO_2
FACADEVINDUER Udskiftning af vinduer	1.000 kr.		1 kg CO_2
YDERDØRE Udskiftning af yderdøre	500 kr.		1 kg CO_2
SOLCELLER Montage af nye solceller ved renovering eller udskiftning af tag	2.400 kr.		340 kg CO_2

* Tallene er baseret på en standardiseret brug af bygningen. Se siden: FORMÅLET MED ENERGIMÆRKNINGEN.

FORMÅLET MED ENERGIMÆRKNINGEN

Energimærkning af bygninger har to formål: Mærkningen synliggør bygningens beregnede energibehov og er derfor en form for varedeklaration, når en bygning sælges eller udlejes. På baggrund af det beregnede energibehov tildeles boligen en karakter på energimærkningsskalaen fra A2020 til G.

Rapporten giver et overblik over de energimæssige forbedringer af boligen, som er rentable at gennemføre eller kan være rentable, hvis de udføres sammen med andre renoveringer. Rapporten beskriver hvad forbedringerne går ud på, hvad de koster at gennemføre, hvor meget energi og CO2 man sparer, og hvor stor besparelse der kan opnås på el- og varmeregninger ud fra det beregnede energibehov.

DERFOR SKAL DU GENNEMFØRE ENERGIFORBEDRINGER:

BEDRE INDEKLIMA
Når du energiforbedrer kan det have en positiv betydning for indeklimaet.

VARMERE OVERFLADER
Dit hus bliver bedre til at holde på varmen, så du får mere gavn af de dele af huset, der før var for kolde til at bruge i hverdagen.

ØGET KOMFORT
Du får nemmere ved at holde den rette temperatur i boligen, så den bliver rarere at være i.

MINDRE TRÆK
Din bolig bliver tættere, så det ikke længere trækker fra de steder, hvor du før var generet af kulde og træk.

Det beregnede energibehov er en ret præcis indikator for bygningens energimæssige kvalitet – i modsætning til det faktiske forbrug, som naturligvis er stærkt afhængigt både af vejret og af de vaner, som bygningens brugere har. Nogle sparer på varmen, mens andre fyrer for åbne vinduer eller bruger store mængder varmt vand.

For at kunne sammenligne bygningers energimæssige kvalitet, beregnes bygningens beregnede energibehov ud fra en række standardantagelser for vejr, familiestørrelse, indendørstemperatur, adfærd m.v. Nedenfor ses de mest centrale antagelser for det beregnede energibehov.

FIRE ÅRSAGER TIL AT HUSETS FAKTISKE VARMEREGNING KAN AFVIGE FRA DET BEREGNEDE ENERGIBEHOV I RAPPORTEN:

FAMILIESTØRRELSE
Der antages en gennemsnitlig familiestørrelse relativt til husets størrelse. Den faktiske varmeregning kan afvige, hvis der bo flere eller færre end antaget.

INDENDØRSTEMPERATUR
Der antages en konstant opvarmning af huset til 20°C. Den faktiske varmeregning kan afvige, hvis beboerne ønsker en højere eller lavere temperatur.

VARMTVANDSFORBRUG
Der antages et gennemsnitligt forbrug af varmt vand relativt til husets størrelse. Den faktiske varmeregning kan afvige, hvis beboerne bruger mere eller mindre varmt vand.

VEJRFORHOLD
Der antages gennemsnitlige vejrforhold. Den faktiske varmeregning kan afvige, hvis vinteren er særlig varm eller kold.

BAGGRUNDSINFORMATION

BYGNINGSBESKRIVELSE / Sømosen 5, 8620 Kjellerup

ADRESSE
Sømosen 5, 8620 Kjellerup

BYGNINGENS ANVENDELSE I FØLGE BBR
Fritliggende enfamilieshus (parcelhus) (120)

KOMMUNE NR.	BFE NR.	BYGNINGS NR.	BOLIGAREAL I BBR	ERHVERVSAREAL I BBR
740	4029788	1	136 m²	0 m²
OPFØRELSESÅR	**OPVARMET BYGNINGSAREAL**	**HERAF TAGETAGE OPVARMET**	**HERAF KÆLDERETAGE OPVARMET**	**UOPVARMET KÆLDERETAGE**
1897	143 m²	35 m²	0 m²	0 m²

ÅR FOR VÆSENTLIG RENOVERING	VARMEFORSYNING	SUPPLERENDE VARME
2002	Kedel	Ingen

E	C	A 2010
ENERGIMÆRKE	ENERGIMÆRKE EFTER RENTABLE BESPARELSESFORSLAG	ENERGIMÆRKE EFTER ALLE BESPARELSESFORSLAG

BYGNINGENS BEREGNEDE ENERGIBEHOV

Opvarmning

FORSYNINGSFORM	VARMEBEHOV I kWh	OMREGNET TIL ENERGIENHED FOR FORSYNINGSFORM
Træpiller	21.750	4.475 Kilo træpiller
Elektricitet	2.122	2.122 kWh elektricitet

Andre energibehov

EL TIL ANDET*	kWh
El til bygningsdrift	226
El til forbrug	4.384

*El til bygningsdrift er det elforbrug, der i beregningen går til installationer, f.eks. varmefordelingspumper, ventilation mv. El til forbrug dækker over et standardiseret, gennemsnitligt elforbrug til f.eks. hvidevarer, tv mv. El til forbrug påvirker ikke energimærkekarakteren, men den varme der afgives fra elforbrugende udstyr reducerer bygningens beregnede varmebehov.

ANVENDTE ENERGIPRISER INKL. AFGIFTER VED BEREGNING AF BESPARELSER

Anvendte energipriser ved beregning af energibesparelserne i denne rapport:

Træpiller
3,11 kr. pr. Kilo

Elektricitet til opvarmning
2,15 kr. pr. kWh

Elektricitet til andet end opvarmning
2,15 kr. pr. kWh

Der er anvendt aktuelle gennemsnitlige handelspriser på energi bl.a. træpiller.
Energipriserne kan variere meget over tid og efter valgt leverandør.

Til beregning af rapportens forbedringsforslag er der anvendt estimerede priser, der kan variere en del fra aktuelle tilbudspriser, afhængig af både regionale forhold og valg af leverandør.

Overslagspriserne i denne beregning indeholder både materialepris, timeløn, moms og afgifter.
Eventuelle udgifter til løbende drift og vedligehold er ikke indeholdt.

OPLYST FORBRUG INKL. MOMS OG AFGIFTER

Denne rapport er udskrevet fra www.boligejer.dk, og er derfor tilgængelig for offentligheden. Hvis det faktiske energiforbrug i bygningen og omkostningerne til dækning af det, er registeret ved energimærkningen, fremgår det ikke i denne rapport, da oplysningerne er fortrolige for enfamiliehuse.

FORBEHOLD FOR PRISER PÅ INVESTERING I ENERGIBESPARELSE

Energimærkets besparelsesforslag er baseret på energikonsulentens erfaring og vurdering. Før energibesparelsesforslagene iværksættes, bør der altid indhentes tilbud fra flere leverandører, da de angivne priser alene skal betragtes som vejledende. Desuden bør det undersøges om energiforbedringen kræver myndighedsgodkendelse.

Årligt abonnement for salg af el bør undersøges nærmere, da dette varierer meget på det frie el marked.

For en konkret vurdering af ejendommens isoleringsmæssige tilstand, skal der udføres destruktive indgreb i klimaskærmen.

FIRMA

Firmanummer: 600164
CVR-nummer: 33077831

NRGi Rådgivning A/S
Lautrupvang 2
2750 Ballerup

www.nrgi.dk
ka@nrgi.dk
tlf. 70208686

Ved energikonsulent
Jan H. B. Sørensen

RAPPORTENS GYLDIGHED

Gyldig fra 18. juni 2024 til den 18. juni 2034

KLAGEMULIGHEDER

Tror du, der er fejl i rapporten, eller ønsker du at klage over energimærkningen, skal du rette henvendelse til det certificerede energimærkningsfirma, der har udarbejdet mærkningen.
Ejeren af bygningen eller enheden kan klage. Klagen skal være modtaget hos det certificerede energimærkningsfirma, senest:

- 1 år efter energimærkningsrapportens dato, eller
- 1 år efter bygningens overtagelsesdag, som er aftalt mellem sælger og køber, hvis bygningen efter indberetningen af energimærkningsrapporten har fået ny ejer - dog senest 6 år efter energimærkningsrapportens datering.

Reglerne om klageadgang står i gældende bekendtgørelse om energimærkning af bygninger. Klik ind på linket og læs mere om, hvordan du indgiver en klage.

www.ens.dk/ansvarsomraader/energimaerkning-af-bygninger/klagevejledning

Det certificerede energimærkningsfirma behandler klagen og bør meddele sin skriftlige afgørelse af klagen inden for 4 uger.

DESTRUKTIVE UNDERSØGELSER

Der er i forbindelse med bygningsgennemgang ikke givet tilladelse til at foretage destruktive undersøgelser. Oplysning om isolering beror derfor på energikonsulentens skøn, tegningsmateriale og byggeskik.

BEHANDLING AF OPLYSNINGER

Energistyrelsen er ansvarlig for behandlingen af oplysninger om bygningen, herunder offentliggørelse af energimærkningsrapporten. Du kan læse mere om reglerne, samt hvordan vi behandler oplysninger på vores hjemmeside.

www.ens.dk/ansvarsomraader/energimaerkning-af-bygninger/lovgivning-om-energimaerkning

ENERGIKONSULENTENS SUPPLERENDE KOMMENTARER

Energimærkningen har til formål at afspejle bygningens energimæssige stand, og viser bygningens energimæssige ydeevne via et energimærkningsbogstav og et beregnet energiforbrug. Dette forbrug og tilhørende energimærkningsbogstav beregnes ud fra nogle standardbetingelser og retningslinjer, som er bestemt af Energistyrelsen.
Grundlaget for energimærkningen består af en besigtigelse af ejendommens klimaskærm og varmeanlæg. I rapporten er der i statusbeskrivelsen for hver bygningsdel beskrevet hvordan isoleringsforholdet i konstruktionen er bestemt.
Boligen er fra 1897 med senere ombygninger og er på flere områder forbedret energimæssigt siden. Huset er dette taget i betragtning i almindelig varierende isoleringsmæssig stand og opvarmes med træpillefyr. Der er et enkelt forslag til rentabel forbedring (konvertering til varmepumpe). Derudover kan der udføres forbedringer i forbindelse med f.eks. renoveringer, men de nuværende energipriser taget i betragtning er disse forbedringer ikke i sig selv rentable. Tiltagene vil dog kunne bidrage til et lavere energiforbrug samt et optimeret indeklima. Forslag med meget lille besparelse og ringe rentabilitet er ikke medtaget. Ved gennemførelse af energibesparende forslag vil nogle forslag muligvis udelukke hinanden.
Ved efterisolering af bygningens konstruktioner, skal det sikres, at disse og nærliggende konstruktioner ventileres og udføres forsvarligt, for at undgå fugtproblemer.
Der foreligger skriftlige ejeroplysninger og ejer var til stede ved besigtigelsen.
Der foreligger udaterede kopier af tegninger og kortfattet materialebeskrivelse vedr. ombygning (2001).
Der er foretaget kontrolopmåling af ejendommen samt stikprøvevis kontrolmåling af ydervægs- og isoleringstykkelser. Ved besigtigelsen var der ikke adgang til skunkrum i vestside, og tagrum, skunkrum og skråvægge mod øst er kun besigtiget på afstand fra loftlem i baggang.
Der gøres opmærksom på, at der ved skjulte konstruktioner, installationer og isolering anvendes skøn, der kan afvige fra de faktiske forhold.

KOMMENTARER TIL BYGNINGSBESKRIVELSEN

Det registrerede areal i ejendommen, hvor der er mulighed for opvarmning er lidt større end boligarealet anført i BBR.
Tagetagen er lidt større end anført.
Der er ved bygningsgennemgangen foretaget en vejledende opmåling af ejendommen, kun til brug for energimærkningen.

GENNEMGANG AF BOLIGENS ENERGITILSTAND

På de følgende sider kan du se en detaljeret beskrivelse af energitilstanden af din bolig, energikonsulentens forslag til energiforbedringer og tilhørende energiløsninger.

Nogle forbedringsforslag er rentable. Det betyder, at du sparer mere på dit energiforbrug inden for energiforbedringens levetid, end energiforbedringen koster at gennemføre.

De rentable forslag fremgår med en investeringspris.

Nogle forbedringsforslag kan med fordel overvejes ved renoveringer, eller hvis der er bygningsdele, der alligevel skal udskiftes. Investeringsprisen til forbedringsforslag ved renovering, er ikke angivet da investeringen vil afhænge af den konkrete renovering, som skal ske i forbindelse med besparelsesforslaget.

TAG OG LOFT

LOFTRUM

STATUS

Loftsrum over den østlige del er isoleret med ca. 30 cm mineraluld.

RENOVERINGSFORSLAG	ÅRLIG BESPARELSE	INVESTERING
Efterisolering af loftsrum over østlig del samt af væg mod loftrummet til i alt 400 mm effektiv isolering. Inden isolering af loftsrum igangsættes, skal det undersøges nærmere, om de eksisterende konstruktioner er tilstrækkeligt tætte, så korrekt udførelse sikres. Der etableres ny gangbro i tagrummet hævet til de nye isoleringsforhold.	300 kr.	

UDNYTTET TAGRUM

STATUS

Skunkrum skønnes isoleret lodret og vandret med ca. 10 cm mineraluld. Skunkrum i østside var til dels synlige fra loftslem, men det var ikke umiddelbart muligt at kontrollere isoleringstykkelsen.
Isoleringsforholdet i konstruktionen er konstateret visuelt i forbindelse med besigtigelsen af ejendommen.

Skråvægge i tagetagen skønnes med ca. 10 cm mineraluld. Skråvæg i østside var til dels synlige fra loftslem, men det var ikke umiddelbart muligt at kontrollere isoleringstykkelsen.
Isoleringsforholdet i konstruktionen er konstateret visuelt i forbindelse med besigtigelsen af ejendommen.

Hanebåndsloft skønnes isoleret med ca. 10 cm mineraluld. Kant af hanebåndsloft var til dels synlig fra loftslem, men det var ikke umiddelbart muligt at kontrollere isoleringstykkelsen.
Isoleringsforholdet i konstruktionen er konstateret visuelt i forbindelse med besigtigelsen af ejendommen.

RENOVERINGSFORSLAG	ÅRLIG BESPARELSE	INVESTERING
Efterisolering af hanebåndsloft, skråvægge og skunkrum lodret og vandret til i alt 400 mm effektiv isolering ved evt. renovering eller udskiftning af tag. Inden isolering igangsættes, skal det undersøges nærmere, om de eksisterende konstruktioner er tilstrækkeligt tætte, så korrekt udførelse sikres.	1.300 kr.	

YDERVÆGGE

MASSIVE YDERVÆGGE

STATUS

Ydermure er i varierende konstruktionstykkelse fra ca. 32 til ca. 40 cm med mur udvendig og i vid udstrækning let beklædning/forsatsvægge indvendigt. Der er enkelte steder mur eller letbeton indvendigt. Ydermurene skønnes generelt udført som massiv mur og isoleret med ca. 10 cm mineraluld i forsatsvæggene.
Ydermurene er ombygget siden opførelsen af ejendommen, men renoveringstidspunktet er ukendt. Isoleringsmængden i ydermure er skønnet ud fra den samlede tykkelse på konstruktionen. Ved besigtigelsen var det ikke muligt at fastslå hvorledes bygningsdelen er sammensat. Evt. hulmur antages efterisoleret.

LETTE YDERVÆGGE

STATUS

Gavlvæg mod nord er ca. 18 cm let konstruktion og skønnes isoleret med ca. 10-12 cm mineraluld.
Bygningsdelen er ombygget siden opførelsen af ejendommen, men renoveringstidspunktet er ukendt.
Isoleringsmængden i bygningsdelen er skønnet ud fra den samlede tykkelse på konstruktionen. Ved besigtigelsen var det ikke muligt at fastslå hvorledes bygningsdelen er sammensat.

VINDUER, OVENLYS OG DØRE

FACADEVINDUER

STATUS

Vinduer er i vid udstrækning monteret med 2-lags termoruder med kold kant - til dels dog med 2-lags energiruder med kold kant. Der er et enkelt nyere vindue med 2-lags energirude med varm kant.

RENOVERINGSFORSLAG	ÅRLIG BESPARELSE	INVESTERING
Ved evt. udskiftning af vinduer anvendes nye partier med 3-lags lavenergiruder med varm kant (Energiklasse A).	1.000 kr.	

YDERDØRE

STATUS

Yderdøre vurderes monteret med 2-lags termoruder eller 2-lags energiruder med kold kant. Fyldninger i yderdør skønnes isoleret.

RENOVERINGSFORSLAG	ÅRLIG BESPARELSE	INVESTERING
Ved evt. udskiftning af yderdøre anvendes nye partier med 3-lags lavenergiruder med varm kant (Energiklasse A).	500 kr.	

GULVE

TERRÆNDÆK

STATUS

Gulve/terrændæk i den vestlige del skønnes udskiftet siden opførelsen, men der foreligger generelt ikke oplysninger om udskiftningstidspunkt eller isolerings forhold.Gulve/terrændæk i den vestlige del skønnes beskedent isoleret som 7-10 cm løs Leca eller 3-5 cm hårde batts under betonen svarende til kravene gennem en længere periode i 1960'erne og 1970'erne. Dog er badeværelsesgulv jf. ejers oplysninger udskiftet for ca. 20 år siden og skønnes isoleret svarende til ca. 20 cm polystyrenplader under betonen.
Gulve/terrændæk i den østlige del (ombygning) er jf. materialebeskrivelse ved tegning isoleret med 280 mm letklinker under betonen.

VENTILATION

VENTILATION

STATUS

Huset ventileres ved naturlig ventilation gennem vinduer samt via rumaftræk og emhætte i køkkenet.
Bygningen vurderes normal tæt.

VARMEANLÆG

KEDLER

STATUS

Ejendommen opvarmes med en nyere Blackstar+ (10) træpillekedel med automatisk styring og påbygget pillemagasin. Kedlen er placeret i fyrrum i udhus. Kedlen er tilsluttet bygningens centralvarmesystem. Kedlen er nyere og velfungerende.

RENOVERINGSFORSLAG	ÅRLIG BESPARELSE	INVESTERING
Konvertering til varmepumpe. I den forbindelse fjernes den eksisterende varmeinstallation. Der foreslås installation af ny luft/vand varmepumpe. Anlægget består af en inde- og udedel, som veksler energi i luften om til varme, der via indedelen leverer varme til både rumopvarmning og varmt brugsvand (indbygget beholder). Selve indedelen kan placeres i baggang. Det anbefales altid at få udført en konkret beregning ud fra en leverandørs- eller producents specifikke beregningsdata, inden arbejdet igangsættes. Ligeledes er det altid en god ide at indhente et samlet tilbud fra en leverandør/montør. Begge dele vil	8.600 kr.	172.500 kr.

ofte kunne medvirke til en endnu bedre rentabilitet. Varmefordelingsanlæg med radiatorer skal gennemgås og tilrettes til brug sammen med varmepumpe (lavere fremløbstemperatur) - Radiatorernes antal og arealer skal evt. øges og en del af varmefordelingsanlægget bør helt udskiftes til nyt 2-strengs anlæg med nye radiatorer.		

VARMEPUMPER

STATUS

Der er ingen varmepumpe i bygningen.
Se konverteringsforslag under "Kedler".

SOLVARME

STATUS

Der er ikke stillet forslag til solvarmeanlæg pga. andet forslag til konvertering til varmepumpe.

VARMEFORDELING

VARMEFORDELING

STATUS

Den primære opvarmning af ejendommen sker via radiatorer i opvarmede rum. Varmefordelingsrør er udført som to-strengs anlæg. Der er desuden gulvvarme i badeværelse og gangareal.

VARMERØR

STATUS

Synlige varmerør i fyrrum i udhus er isoleret med ca. 3 cm mineraluldsrørskåle. Det antages at rør ført i rørkasse gennem udhusrum mod boligen er tilsvarende isoleret.
Varmerør i boligen er dels ført synligt, i vægge eller under gulve.

VARMEFORDELINGSPUMPER

STATUS

På rør ved kedel i fyrrum er der monteret en nyere NBE LPA 25-6-180 fordelingspumpe. Pumpen har en maksimal effekt på 45 Watt.

AUTOMATIK

STATUS

Der er monteret termostatventiler på radiatorer til regulering af korrekt rumtemperatur.

Udenfor fyringssæsonen forudsættes det i beregningen, at varmeanlægget afbrydes (sommerstop). Der kan helt slukkes for varmeanlægget udenfor fyringssæsonen, da varmt vand elopvarmes.

VARMT BRUGSVAND

VARMT BRUGSVAND

STATUS

I beregningen er der indregnet et varmtvandsforbrug på 250 liter pr. m² opvarmet boligareal pr. år.

VARMTVANDSBEHOLDER

STATUS

Varmt brugsvand produceres i 2 små elopvarmede varmtvandsbeholdere - dels en beholder skjult bag beklædning i køkkenskab samt dels en Fresh Dolphin 30 beholder i teknikskab i baggang.
Se samlet konverteringsforslag til varmepumpe under "Kedler".

EL

SOLCELLER

STATUS

Der er ingen solceller på bygningen.

RENOVERINGSFORSLAG	ÅRLIG BESPARELSE	INVESTERING
Montering af solceller på tagflade omtrent mod syd ved renovering eller udskiftning af tag. Det anbefales at der monteres solceller af typen Monokrystallinske silicium med et areal på ca. 10 m². For at opnå optimal virkningsgrad kan det være nødvendigt at beskære eventuelle trækroner, så der ikke opstår skyggevirkning på solcellerne. Det bør undersøges om den eksisterende tagkonstruktion er egnet til den ekstra vægt fra solcellerne.	2.400 kr.	

IKONFORKLARING

En bygning består af mange dele, der har betydning for bygningens energibehov. Figuren herunder giver en forklaring af de væsentligste dele på tværs af konstruktioner og installationer.

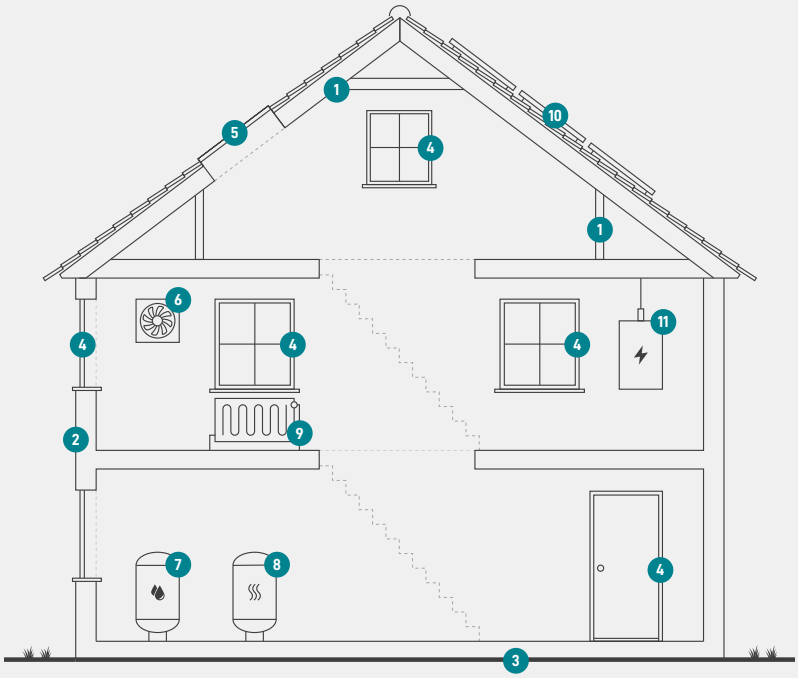

1
Tag og loft
Bygningens øverste del af klimaskærmen, f.eks. et loftrum, et fladt tag eller et udnyttet tagrum.

2
Ydervægge
Bygningens vægge ud mod det fri eller mod uopvarmede områder. Væggen kan være hule, massive eller lette ydervægge.

3
Etageadskillelse og gulv
Bygningens nederste del af klimaskærmen, f.eks. terrændæk, gulv mod krybekælder eller etageadskillelse mod uopvarmet kælder.

4
Vinduer/døre
Bygningens facadevinduer og yderdøre.

5
Ovenlys
Bygningens ovenlysvinduer.

6
Ventilation
Bygningens ventilationsanlæg og ventilationskanaler.

7
Varmt brugsvand
Bygningens komponenter til varmt brugsvand, bl.a. varmtvandsrør og varmtvandsbeholder.

8
Varmeanlæg
Bygningens varmeanlæg, f.eks. kedler, fjernvarme, ovne og varmepumper.

9
Varmefordeling
Bygningens varmefordelingsanlæg, bl.a. varmeanlægget, varmerør og automatik.

10
Solenergi
Bygningens solenergi, f.eks. solvarme og solceller.

11
El og teknik
Bygningens driftsrelaterede el og teknik, f.eks. varmefordelingspumper, varmtvandspumper og vindmøller.

ENERGIMÆRKE

FOR BOLIGEN

Sømosen 5
8620 Kjellerup

Energimærkningen er baseret på beregnet forbrug

A 2020 | A 2015 | A 2010 | B | C | D | **E** | F | G

Energistyrelsen

Gyldig fra den 18. juni 2024 til den 18. juni 2034
Energimærkningsnummer: 311767511