Energistyrelsen

ENERGIMÆRKNINGSRAPPORT

ENERGIMÆRKE OG FORSLAG TIL ENERGIFORBEDRINGER

Morbærlunden 17
6705 Esbjerg Ø

DIN BOLIG HAR ENERGIMÆRKE

D

Du betaler hvert år 5.200 kr. mere, end du behøver i energiudgifter*

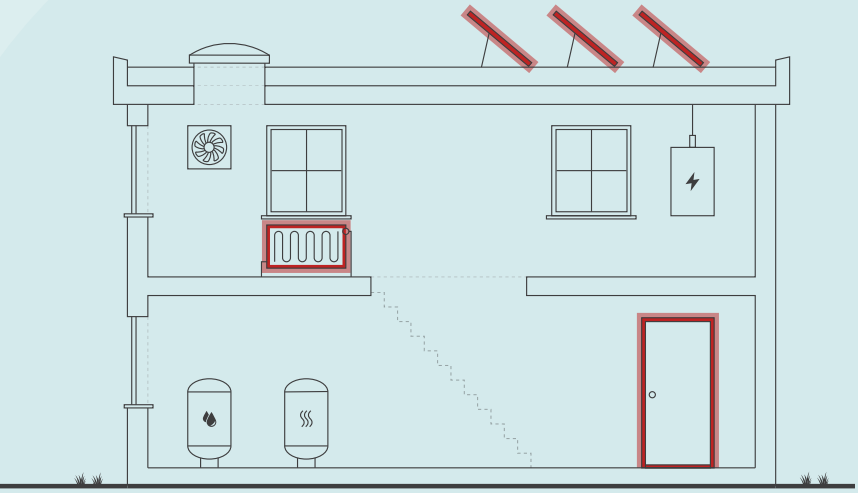

Skitsen illustrerer en generisk bygning, baseret på bygningens karaktertræk. Ikonforklaring kan ses under afsnittet IKONFORKLARING.

ENERGIKONSULENTENS BEDSTE ANBEFALINGER

1 Montering af rumtermostatstyring på radiatorer

Årlig besparelse:	1.800 kr.
Investering:	9.500 kr.

2 Udskiftning af yderdør m. vindue

Årlig besparelse:	1.000 kr.
Investering:	19.200 kr.

3 Montering af 2,0 kW solcelleanlæg på 10 m²

Årlig besparelse:	2.500 kr.
Investering:	35.000 kr.

DIT ÅRLIGE BESPARELSESPOTENTIALE*

	I DAG	EFTER RENTABLE TILTAG	DU SPARER ÅRLIGT
Fjernvarme	27.800 kr.	25.100 kr.	2.700 kr.
El til andet	9.900 kr.	7.400 kr.	2.500 kr.
Overskud fra solceller	0 kr.	0 kr.	0 kr.
Samlet energiudgift	37.700 kr.	32.500 kr.	5.200 kr.
Samlet CO2-udledning	2,62 ton	2,01 ton	0,61 ton

* Tallene er baseret på en standardiseret brug af bygningen. Se siden: FORMÅLET MED ENERGIMÆRKNINGEN.

FORBEDRING AF ENERGIMÆRKET VED GENNEMFØRSEL AF ALLE RENTABLE FORSLAG:

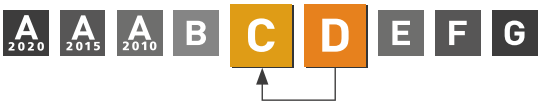

Adresse
Morbærlunden 17
6705 Esbjerg Ø

Energimærkningsnummer
311768151

Gyldighedsperiode
20. juni 2024 - 20. juni 2034

Udarbejdet af
Energihuset Danmark ApS
CVR-nr.: 33510934

På denne side får du hjælp til at igangsætte de energiforbedringer, som energikonsulenten har fremhævet. Du kan sammenligne tiltagene på tværs af økonomi, klima og praktiske forhold, ligesom der til hvert forslag er en trinvis guide til at komme i gang med energiforbedringerne.

På de følgende sider i rapporten finder du detaljeret information om energikonsulentens forbedringsforslag.

MONTERING AF RUMTERMOSTATSTYRING PÅ RADIATORER

1. Find en håndværker eller anden relevant fagperson som kan hjælpe dig med planlægning og udførelse af din energiforbedring.
2. På Sparenergi.dk kan du få inspiration til energiforbedringen om "Automatik til varmeanlæg"
3. Læs mere om den konkrete energiforbedring på www.sparenergi.dk/automatik-til-varmeanlaeg
4. Indhent et eller flere tilbud på energiforbedringen, udvælg den løsning, der passer dig bedst, og begynd din energiforbedring.

Besparelse
1.800 kr./årligt

CO2-reduktion
132 kg./årligt

Investering
9.500 kr.

Renoveringstid
Op til 2 dage

UDSKIFTNING AF YDERDØR M. VINDUE

1. Find en håndværker eller anden relevant fagperson som kan hjælpe dig med planlægning og udførelse af din energiforbedring.
2. På Sparenergi.dk kan du få inspiration til energiforbedringen om "Nye yderdøre"
3. Læs mere om den konkrete energiforbedring på www.sparenergi.dk/nye-yderdoere
4. Indhent et eller flere tilbud på energiforbedringen, udvælg den løsning, der passer dig bedst, og begynd din energiforbedring.

Besparelse
1.000 kr./årligt

CO2-reduktion
73 kg./årligt

Investering
19.200 kr.

Renoveringstid
Op til 2 dage

MONTERING AF 2,0 KW SOLCELLEANLÆG PÅ 10 M²

1. Find en håndværker eller anden relevant fagperson som kan hjælpe dig med planlægning og udførelse af din energiforbedring.
2. På Sparenergi.dk kan du få inspiration til energiforbedringen om "Solcelleanlæg"
3. Læs mere om den konkrete energiforbedring på www.sparenergi.dk/solcelleanlaeg
4. Indhent et eller flere tilbud på energiforbedringen, udvælg den løsning, der passer dig bedst, og begynd din energiforbedring.

Besparelse
2.500 kr./årligt

CO2-reduktion
405 kg./årligt

Investering
35.000 kr.

Renoveringstid
Op til 2 dage

ENERGIPRISER

Svingende energipriser har ikke betydning for bygningens energimærke, men har indflydelse på energiøkonomien anført på forsiden. Nogle energimærker er udarbejdet i perioder, hvor energipriserne har været betydeligt højere end andre. Ved høje energipriser kan værdien af besparelsesforslag blive større, hvilket betyder, at det kan give økonomisk mening at gennemføre flere forslag.

HJÆLP TIL GENNEMFØRELSE AF ENERGIBESPARELSER OG RÅD OM FINANSIERING

Energikonsulenten kan fortælle dig, hvilke forudsætninger der ligger til grund for de enkelte forbedringsforslag. På sparenergi.dk kan du læse mere om energirenoveringer og finde inspiration og hjælp til at igangsætte en energirenovering. Find f.eks. Bygningsguiden, hvor vi har samlet viden om de mest almindelige hustyper i Danmark – så du kan få overblik over, hvordan man opnår en bedre bolig, der både er energieffektiv, har et godt indeklima og er tidssvarende.

Kontakt din bank: Flere banker tilbyder klima- og energieffektiviseringslån med lav rente. Ring til din bank og hør hvad de kan tilbyde.

ALLE RAPPORTENS ANBEFALINGER

På denne side kan du sammenligne økonomi og klimaeffekt for alle rapportens forbedringsforslag.

RENTABLE RENOVERINGSFORSLAG			
RENOVERINGSFORSLAG	ÅRLIG BESPARELSE*	INVESTERING	REDUKTION I ÅRLIGT UDLEDT CO2
YDERDØRE Udskiftning af yderdør m. vindue	1.000 kr.	19.200 kr.	73 kg CO_2
AUTOMATIK Montering af rumtermostatstyring på radiatorer	1.800 kr.	9.500 kr.	132 kg CO_2
SOLCELLER Montering af 2,0 kW solcelleanlæg på 10 m²	2.500 kr.	35.000 kr.	405 kg CO_2
ANDRE FORSLAG DER KAN VÆRE RENTABLE, HVIS DE UDFØRES SAMMEN MED ANDRE RENOVERINGER			
FLADT TAG Efterisolering af fladt tag	2.900 kr.		215 kg CO_2
HULE YDERVÆGGE Efterfyldning af hulmur med ny isolering	600 kr.		43 kg CO_2
FACADEVINDUER Udskiftning af vinduer med nye energivinduer (BR18 krav)	2.200 kr.		159 kg CO_2
YDERDØRE Yderdør m. termorude udskiftes	500 kr.		36 kg CO_2
YDERDØRE Udskiftning af massiv yderdør med en ny energi-yderdør	300 kr.		17 kg CO_2
TERRÆNDÆK Efterisolering af terrændæk iht. krav jævnfør kap. 11 (§279) i Bygningsreglementet.	700 kr.		47 kg CO_2

* Tallene er baseret på en standardiseret brug af bygningen. Se siden: FORMÅLET MED ENERGIMÆRKNINGEN.

FORMÅLET MED ENERGIMÆRKNINGEN

Energimærkning af bygninger har to formål: Mærkningen synliggør bygningens beregnede energibehov og er derfor en form for varedeklaration, når en bygning sælges eller udlejes. På baggrund af det beregnede energibehov tildeles boligen en karakter på energimærkningsskalaen fra A2020 til G.

Rapporten giver et overblik over de energimæssige forbedringer af boligen, som er rentable at gennemføre eller kan være rentable, hvis de udføres sammen med andre renoveringer. Rapporten beskriver hvad forbedringerne går ud på, hvad de koster at gennemføre, hvor meget energi og CO2 man sparer, og hvor stor besparelse der kan opnås på el- og varmeregninger ud fra det beregnede energibehov.

DERFOR SKAL DU GENNEMFØRE ENERGIFORBEDRINGER:

BEDRE INDEKLIMA
Når du energiforbedrer kan det have en positiv betydning for indeklimaet.

VARMERE OVERFLADER
Dit hus bliver bedre til at holde på varmen, så du får mere gavn af de dele af huset, der før var for kolde til at bruge i hverdagen.

ØGET KOMFORT
Du får nemmere ved at holde den rette temperatur i boligen, så den bliver rarere at være i.

MINDRE TRÆK
Din bolig bliver tættere, så det ikke længere trækker fra de steder, hvor du før var generet af kulde og træk.

Det beregnede energibehov er en ret præcis indikator for bygningens energimæssige kvalitet – i modsætning til det faktiske forbrug, som naturligvis er stærkt afhængigt både af vejret og af de vaner, som bygningens brugere har. Nogle sparer på varmen, mens andre fyrer for åbne vinduer eller bruger store mængder varmt vand.

For at kunne sammenligne bygningers energimæssige kvalitet, beregnes bygningens beregnede energibehov ud fra en række standardantagelser for vejr, familiestørrelse, indendørstemperatur, adfærd m.v. Nedenfor ses de mest centrale antagelser for det beregnede energibehov.

FIRE ÅRSAGER TIL AT HUSETS FAKTISKE VARMEREGNING KAN AFVIGE FRA DET BEREGNEDE ENERGIBEHOV I RAPPORTEN:

FAMILIESTØRRELSE
Der antages en gennemsnitlig familiestørrelse relativt til husets størrelse. Den faktiske varmeregning kan afvige, hvis der bo flere eller færre end antaget.

INDENDØRSTEMPERATUR
Der antages en konstant opvarmning af huset til 20°C. Den faktiske varmeregning kan afvige, hvis beboerne ønsker en højere eller lavere temperatur.

VARMTVANDSFORBRUG
Der antages et gennemsnitligt forbrug af varmt vand relativt til husets størrelse. Den faktiske varmeregning kan afvige, hvis beboerne bruger mere eller mindre varmt vand.

VEJRFORHOLD
Der antages gennemsnitlige vejrforhold. Den faktiske varmeregning kan afvige, hvis vinteren er særlig varm eller kold.

BAGGRUNDSINFORMATION

BYGNINGSBESKRIVELSE / Morbærlunden 17, 6705 Esbjerg Ø

ADRESSE
Morbærlunden 17, 6705 Esbjerg Ø

BYGNINGENS ANVENDELSE I FØLGE BBR
Fritliggende enfamilieshus (parcelhus) (120)

KOMMUNE NR.	BFE NR.	BYGNINGS NR.	BOLIGAREAL I BBR	ERHVERVSAREAL I BBR
561	5746177	1	140 m²	0 m²
OPFØRELSESÅR	**OPVARMET BYGNINGSAREAL**	**HERAF TAGETAGE OPVARMET**	**HERAF KÆLDERETAGE OPVARMET**	**UOPVARMET KÆLDERETAGE**
1974	140 m²	0 m²	0 m²	0 m²

ÅR FOR VÆSENTLIG RENOVERING	VARMEFORSYNING	SUPPLERENDE VARME
Ikke angivet	Fjernvarme	Ingen

D	C	B
ENERGIMÆRKE	ENERGIMÆRKE EFTER RENTABLE BESPARELSESFORSLAG	ENERGIMÆRKE EFTER ALLE BESPARELSESFORSLAG

BYGNINGENS BEREGNEDE ENERGIBEHOV

Opvarmning

FORSYNINGSFORM	VARMEBEHOV I kWh	OMREGNET TIL ENERGIENHED FOR FORSYNINGSFORM
Fjernvarme	27.290	98,17 GJ fjernvarme

Andre energibehov

EL TIL ANDET*	kWh
El til bygningsdrift	0
El til forbrug	4.292

*El til bygningsdrift er det elforbrug, der i beregningen går til installationer, f.eks. varmefordelingspumper, ventilation mv. El til forbrug dækker over et standardiseret, gennemsnitligt elforbrug til f.eks. hvidevarer, tv mv. El til forbrug påvirker ikke energimærkekarakteren, men den varme der afgives fra elforbrugende udstyr reducerer bygningens beregnede varmebehov.

ANVENDTE ENERGIPRISER INKL. AFGIFTER VED BEREGNING AF BESPARELSER

Anvendte energipriser ved beregning af energibesparelserne i denne rapport:

Fjernvarme
242 kr. pr. GJ
Fast afgift: 3.969 kr. pr. år

Elektricitet til andet end opvarmning
2,30 kr. pr. kWh

Den anvendte pris for afregning af fjernvarme er bestemt ud fra fjernvarmeværkets gældende takster og betingelser.

OPLYST FORBRUG INKL. MOMS OG AFGIFTER

Denne rapport er udskrevet fra www.boligejer.dk, og er derfor tilgængelig for offentligheden. Hvis det faktiske energiforbrug i bygningen og omkostningerne til dækning af det, er registeret ved energimærkningen, fremgår det ikke i denne rapport, da oplysningerne er fortrolige for enfamiliehuse.

FORBEHOLD FOR PRISER PÅ INVESTERING I ENERGIBESPARELSE

Energimærkets besparelsesforslag er baseret på energikonsulentens erfaring og vurdering. Før energibesparelsesforslagene iværksættes, bør der altid indhentes tilbud fra flere leverandører, da de angivne priser alene skal betragtes som vejledende. Desuden bør det undersøges om energiforbedringen kræver myndighedsgodkendelse.

Årligt abonnement for salg af el bør undersøges nærmere, da dette varierer meget på det frie el marked.

For en konkret vurdering af ejendommens isoleringsmæssige tilstand, skal der udføres destruktive indgreb i klimaskærmen.

DESTRUKTIVE UNDERSØGELSER

Der er i forbindelse med bygningsgennemgang ikke givet tilladelse til at foretage destruktive undersøgelser. Oplysning om isolering beror derfor på energikonsulentens skøn, tegningsmateriale og byggeskik.

FIRMA

Firmanummer: 600242
CVR-nummer: 33510934

Energihuset Danmark ApS
Tørringvej 7
2610 Rødovre

info@energihuset-danmark.dk
tlf. 82303222

Ved energikonsulent
Lars Skov

RAPPORTENS GYLDIGHED

Gyldig fra 20. juni 2024 til den 20. juni 2034

KLAGEMULIGHEDER

Tror du, der er fejl i rapporten, eller ønsker du at klage over energimærkningen, skal du rette henvendelse til det certificerede energimærkningsfirma, der har udarbejdet mærkningen.
Ejeren af bygningen eller enheden kan klage. Klagen skal være modtaget hos det certificerede energimærkningsfirma, senest:

- 1 år efter energimærkningsrapportens dato, eller
- 1 år efter bygningens overtagelsesdag, som er aftalt mellem sælger og køber, hvis bygningen efter indberetningen af energimærkningsrapporten har fået ny ejer - dog senest 6 år efter energimærkningsrapportens datering.

Reglerne om klageadgang står i gældende bekendtgørelse om energimærkning af bygninger. Klik ind på linket og læs mere om, hvordan du indgiver en klage.

www.ens.dk/ansvarsomraader/energimaerkning-af-bygninger/klagevejledning

Det certificerede energimærkningsfirma behandler klagen og bør meddele sin skriftlige afgørelse af klagen inden for 4 uger.

BEHANDLING AF OPLYSNINGER

Energistyrelsen er ansvarlig for behandlingen af oplysninger om bygningen, herunder offentliggørelse af energimærkningsrapporten. Du kan læse mere om reglerne, samt hvordan vi behandler oplysninger på vores hjemmeside.

www.ens.dk/ansvarsomraader/energimaerkning-af-bygninger/lovgivning-om-energimaerkning

ENERGIKONSULENTENS SUPPLERENDE KOMMENTARER

Energimærkningen har til formål at afspejle bygningens energimæssige stand, og viser bygningens energimæssige ydeevne via et energimærke og et beregnet energiforbrug. Dette forbrug og tilhørende energimærke beregnes ud fra nogle standardbetingelser og retningslinjer, som er bestemt af Energistyrelsen.

Grundlaget for energimærkningen består af en besigtigelse af bygningens klimaskærm og varmeanlæg. I rapporten er der for hver bygningsdel beskrevet hvordan isoleringsforholdet i konstruktionen er bestemt.

Bygningstegninger over bygningen er indhentet fra kommunens digitale byggesagsarkiv.

KOMMENTARER TIL BYGNINGSBESKRIVELSEN

Det registrerede areal i bygningen stemmer overens med oplysningerne, som er registreret i Bygnings- og Boligregisteret (BBR) hos kommunen.
Der er foretaget en vejledende opmåling af bygningen, kun til brug for energimærkningen.

GENNEMGANG AF BOLIGENS ENERGITILSTAND

På de følgende sider kan du se en detaljeret beskrivelse af energitilstanden af din bolig, energikonsulentens forslag til energiforbedringer og tilhørende energiløsninger.

Nogle forbedringsforslag er rentable. Det betyder, at du sparer mere på dit energiforbrug inden for energiforbedringens levetid, end energiforbedringen koster at gennemføre.

De rentable forslag fremgår med en investeringspris.

Nogle forbedringsforslag kan med fordel overvejes ved renoveringer, eller hvis der er bygningsdele, der alligevel skal udskiftes. Investeringsprisen til forbedringsforslag ved renovering, er ikke angivet da investeringen vil afhænge af den konkrete renovering, som skal ske i forbindelse med besparelsesforslaget.

TAG OG LOFT

FLADT TAG

STATUS

Det flade tag er opbygget som et built-up-tag, som er isoleret med 100 mm mineraluld. Isoleringsforholdet i konstruktionen baseres på oplysninger jf. tegningsmateriale.

RENOVERINGSFORSLAG	ÅRLIG BESPARELSE	INVESTERING
Efterisolering af fladt tag iht. bygningsreglementets krav, hvilket svarer til ca. 300 mm mineraluld. Ved efterisolering af en flad tagkonstruktion af træ, udskiftes den eksisterende tagbelægning for at forhøje det eksisterende bjælkelag. Der isoleres ovenpå den eksisterende isolering med nye kileformede isoleringsbatts i nødvendigt omfang og med en forhøjelse af konstruktionen som giver plads nok til ventilation. Det anbefales, at man inden efterisoleringen igangsættes, får undersøgt standen af eksisterende bjælkelagskonstruktion, dampspærre og loft. Ved etablering af ny tagbelægning skal denne have en taghældning på mindst 1:40, hvilket svarer til ca. 1,4 grader. Man skal være opmærksom på at tagnedløb og sternkanter skal forøges og eventuelle ovenlys skal hæves når man efterisolerer tagfladen. Det er ikke muligt at efterisolere et fladt tag med granulat, grundet stor risiko for fugt. Den oprindelige opbygning af et fladt tag, indebærer et ventileret rum mellem tagpap og isolering som sørger for en naturlig udluftning af konstruktionen og derved udledning af kondens. Hvis dette rum lukkes til, vil fugten sætte sig i isoleringen.	2.900 kr.	

YDERVÆGGE

HULE YDERVÆGGE

STATUS

Ydervægge består af en hulmur, som er opført med en for- og bagmur af henholdsvis tegl og letbeton. Den samlede vægtykkelse er ca. 31 cm, og hulrummet mellem for- og bagmuren er isoleret med mineraluldsgranulat. Isoleringsforholdet i konstruktionen er oplyst af bygningsejeren.

RENOVERINGSFORSLAG	ÅRLIG BESPARELSE	INVESTERING
	600 kr.	

Efterfyldning af hulmur med ny isolering Isoleringsmaterialer som indblæses i hulrum kan over tid falde sammen, og derved vil varmeisoleringen ikke være så effektivt som tidligere. Dette forslag viser besparelsen såfremt hulmuren efterisoleres ved indblæsning af løsfyldisoleringsmateriale med en lamdaværdi på minimum 40 samt fornødne densitet iht. de gældende normer og relevante produktstandarder. Indblæsning af nyt isoleringsmateriale i hulmure foretages af specialiserede firmaer, som også kan undersøge den eksisterende ydervæg nærmere inden arbejdet udføres.		

LINJETAB VED VÆG MOD VÆG OG LOFT

STATUS

Dør- og vinduesfalse ved hulmure skønnes velisolerede bag dækpladerne.

VINDUER, OVENLYS OG DØRE

FACADEVINDUER

STATUS

Vinduer er monteret med 2-lags termorude.

RENOVERINGSFORSLAG	ÅRLIG BESPARELSE	INVESTERING
Vinduer med 2-lags termorude udskiftes, og der monteres nye energivinduer (A-mærket).	2.200 kr.	

YDERDØRE

STATUS

Terrassedøre er monteret med 2-lags termorude.

Massive yderdøre skønnes uisoleret.

Fordøren er monteret med en 1-lags glasrude.

RENOVERINGSFORSLAG	ÅRLIG BESPARELSE	INVESTERING
Fordør monteret med 1-lags glasrude udskiftes, og der monteres en ny dør med energirude.	1.000 kr.	19.200 kr.
RENOVERINGSFORSLAG	**ÅRLIG BESPARELSE**	**INVESTERING**
Terrassedøre monteret med termorude udskiftes, og der monteres en ny dør med energirude.	500 kr.	

RENOVERINGSFORSLAG	ÅRLIG BESPARELSE	INVESTERING
Massiv døre udskiftes, og der monteres en ny energioptimeret yderdør med isolerede fyldninger.	300 kr.	

GULVE

TERRÆNDÆK

STATUS

Konstruktionsopbygningen af terrændækket i bryggers og badeværelser er ukendt. Isoleringsforholdet i konstruktionen er skønnet ud fra krav i bygningsreglementet, som var gældende ved opførelsestidspunktet i år 1974.

Terrændækket i rum med strøgulve, består af et strøgulv udlagt på betondæk, som er støbt på et kapillarbrydende lag. Gulvet er isoleret med 50 mm mineraluld imellem strøer.
Isoleringsforholdet i konstruktionen baseres på oplysninger jf. tegningsmateriale.

RENOVERINGSFORSLAG	ÅRLIG BESPARELSE	INVESTERING
Efterisolering af terrændæk således at u-værdi kravet på 0,10 W/m²K opnås. Dette svarer til en isoleringsmængde på mindst 300 mm. Efterisoleringen kan udføres på mange måder, og byggetekniske forhold kan indebære, at u-værdi kravet ikke kan opfyldes på grund af fare for fugt i konstruktionen. Arkitektoniske hensyn kan medføre, at krav om efterisolering ikke kan efterleves, men dette kræver dispensation fra byggemyndigheden. Det anbefales at benytte de energiløsninger og guides, som er udgivet af Videncenter for energibesparelser i bygninger (www.byggeriogenergi.dk). For rentable forslag i energimærkningsrapporten er der anvendt et konservativt skøn ved angivelsen af investering. For en konkret beskrivelse af arbejdet og dertilhørende pris skal der tages kontakt til entreprenør.	700 kr.	

LINJETAB VED FUNDAMENT

STATUS

Samlingen mellem terrændæk og fundament skønnes at bestå af beton uden sokkel-isolering.

VENTILATION

VENTILATION

STATUS

Bygningen tilføres frisk luft ved naturlig ventilation, og luftudskiftningen sker via bygningsåbninger som døre og vinduer. Der er mekanisk udsugning i køkken. Ved beregning af energiforbruget anvendes normtal i henhold til Energistyrelsens tekniske anvisninger.

VARMEANLÆG

FJERNVARME

STATUS

Bygningen opvarmes med fjernvarme, og anlægget er placeret i bryggerset. Installationen er udført som et direkte anlæg. Denne fjernvarmeinstallation benytter det varme vand fra fjernvarmeledningerne direkte i bygningens fordelingsanlæg.

VARMEPUMPER

STATUS

Der er ikke installeret en varmepumpe til opvarmning af bygningen. På grund af den eksisterende fjernvarmeinstallation, er forslag til montering af varmepumpe undladt fra rapporten. Etablering af en varmepumpe vil ikke være rentabelt og derfor ikke relevant at installere i bygningen.

SOLVARME

STATUS

Der er ikke installeret et solvarmeanlæg på bygningen. På grund af den eksisterende fjernvarmeinstallation, er forslag til montering af solvarmeanlæg undladt fra rapporten. Installation af solvarme vil ikke være rentabelt og derfor ikke relevant at etablere på bygningen.

VARMEFORDELING

VARMEFORDELING

STATUS

Den primære opvarmning af bygningen sker via et centralvarmeanlæg. Det opvarmede vand fra varmeforsyningen føres rundt i et 2-strenget lukket rørsystem til radiatorer i de opvarmede rum i bygningen. Der er desuden gulvvarme i badeværelser. Ved beregning af energiforbruget benyttes det dimensionerende temperatursæt, som er bestemt ud fra anlægstypen i henhold til Energistyrelsens retningslinjer.

AUTOMATIK

STATUS

Rumtemperaturen i bygningen reguleres via ventiler på de enkelte varmeafgivere på centralvarmeanlægget, og dette er beskrevet nærmere under "varmefordeling" i rapporten.
På varmeafgiverne er der monteret returventiler, som giver mulighed for at indstille en ønsket temperatur på returvandet. Herved kan man sikre, at gennemstrømningen af varme ikke sker alt for hurtig. Derved er der ingen automatisk regulering af den ønskede rumtemperatur i bygningen.

RENOVERINGSFORSLAG	ÅRLIG BESPARELSE	INVESTERING
Montering af nye godkendte rumtermostater/rumfølere på de enkelte varmeafgivere. Denne styring vil give mulighed for, at rumtemperaturen i de enkelte rum kan reguleres automatisk, hvilket bør medvirke til et lavere energiforbrug. Det anbefales, at kontakte en autoriseret vvs-montør, som kan undersøge installationen nærmere, da det i nogle tilfælde kan være nødvendigt at montere nye ventiler på de enkelte varmeafgivere.	1.800 kr.	9.500 kr.

VARMT BRUGSVAND

VARMT BRUGSVAND

STATUS

I beregningen er der indregnet et varmtvandsforbrug på 250 liter pr. m² opvarmet boligareal pr. år.

VARMTVANDSRØR

STATUS

Tilslutningsrør fra varmeforsyningen til enheden hvori der produceres varmt brugsvand er under 5 meter. Herved anvendes et standard værdisæt for rørlængde og isoleringsniveau iht. Energistyrelsens regler.

VARMTVANDSBEHOLDER

STATUS

Varmt brugsvand produceres via en Redan gennemstrømningsvandvarmer, som er placeret i bryggerset.

EL

SOLCELLER

STATUS

Der er ikke installeret et solcelleanlæg til egen el-produktion på bygningen.

RENOVERINGSFORSLAG	ÅRLIG BESPARELSE	INVESTERING
Montering af et 2,0 kW solcelleanlæg, svarende til ca. 10 m² paneler på tag. Anlægget monteres tilnærmelsesvis mod syd. Ved placering af solceller på tagflader skal tagkonstruktionens bæreevne undersøges nærmere, da det kan være nødvendigt at tagkonstruktionen skal forstærkes. Dette kan forøge udgifterne til montering af solcellerne. Derudover bør der tages kontakt til kommunen inden arbejdet påbegyndes, eftersom der i lokalplanen kan være restriktioner omkring solcelleanlæg.	2.500 kr.	35.000 kr.

Solcellepanelerne bør integreres i den eksisterende tagbelægning for at bevare ejendommens udseende. Det er især oplagt at etablere solcelleanlægget i sammenhæng med reparation eller udskiftning af tagbelægningen. Forslaget er beregnet med standard montage på typisk type af tagflade. Den optimale placering af solcellepaneler, som giver den største produktion af el henover døgnet, er med en sydvendt orientering, samt en hældning på omkring 40 grader. Der kan tilføres et batterilager (hybridanlæg), hvilket kan give en bedre udnyttelse af den producerede strøm og derved en større årlig besparelse. Dette er dog ikke medregnet i forslaget.		

IKONFORKLARING

En bygning består af mange dele, der har betydning for bygningens energibehov. Figuren herunder giver en forklaring af de væsentligste dele på tværs af konstruktioner og installationer.

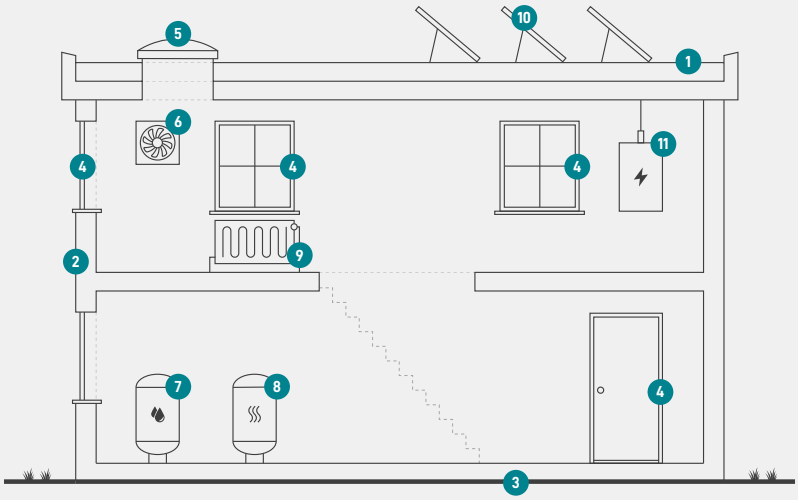

1
Tag og loft
Bygningens øverste del af klimaskærmen, f.eks. et loftrum, et fladt tag eller et udnyttet tagrum.

2
Ydervægge
Bygningens vægge ud mod det fri eller mod uopvarmede områder. Væggen kan være hule, massive eller lette ydervægge.

3
Etageadskillelse og gulv
Bygningens nederste del af klimaskærmen, f.eks. terrændæk, gulv mod krybekælder eller etageadskillelse mod uopvarmet kælder.

4
Vinduer/døre
Bygningens facadevinduer og yderdøre.

5
Ovenlys
Bygningens ovenlysvinduer.

6
Ventilation
Bygningens ventilationsanlæg og ventilationskanaler.

7
Varmt brugsvand
Bygningens komponenter til varmt brugsvand, bl.a. varmtvandsrør og varmtvandsbeholder.

8
Varmeanlæg
Bygningens varmeanlæg, f.eks. kedler, fjernvarme, ovne og varmepumper.

9
Varmefordeling
Bygningens varmefordelingsanlæg, bl.a. varmeanlægget, varmerør og automatik.

10
Solenergi
Bygningens solenergi, f.eks. solvarme og solceller.

11
El og teknik
Bygningens driftsrelaterede el og teknik, f.eks. varmefordelingspumper, varmtvandspumper og vindmøller.

ENERGIMÆRKE

FOR BOLIGEN

Morbærlunden 17
6705 Esbjerg Ø

Energimærkningen er baseret på beregnet forbrug

A 2020 | A 2015 | A 2010 | B | C | **D** | E | F | G

Energistyrelsen

Gyldig fra den 20. juni 2024 til den 20. juni 2034
Energimærkningsnummer: 311768151