Energistyrelsen

ENERGIMÆRKNINGSRAPPORT

ENERGIMÆRKE OG FORSLAG TIL ENERGIFORBEDRINGER

Vejlevej 18
8700 Horsens

DIN BOLIG HAR ENERGIMÆRKE **E**

Du betaler hvert år 18.000 kr. mere, end du behøver i energiudgifter*

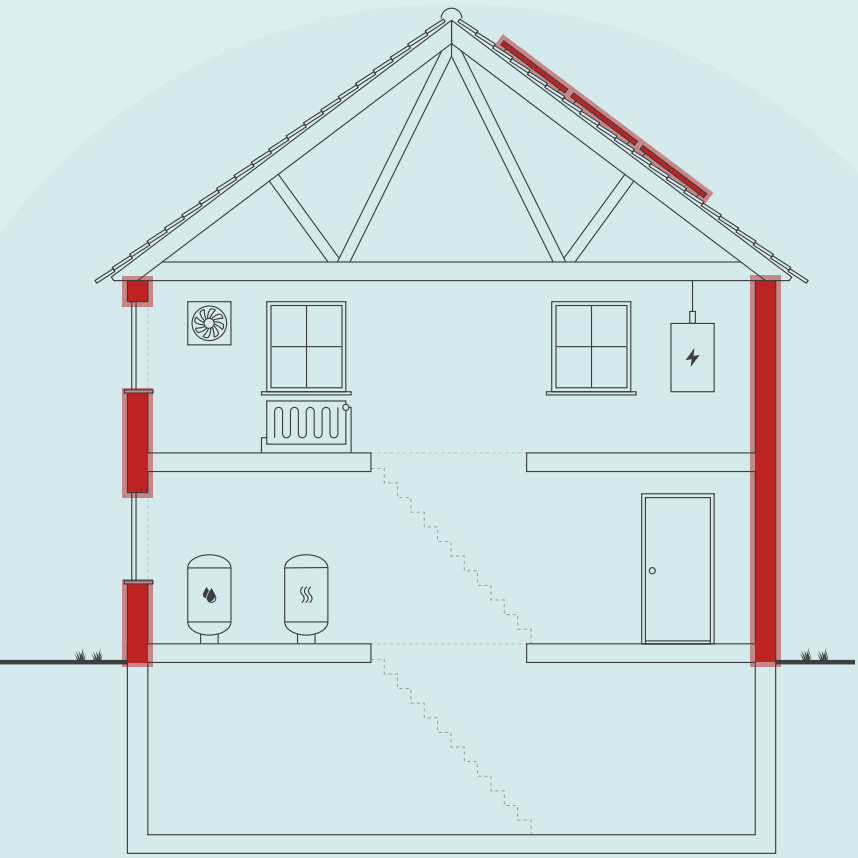

Skitsen illustrerer en generisk bygning, baseret på bygningens karaktertræk. Ikonforklaring kan ses under afsnittet IKONFORKLARING.

ENERGIKONSULENTENS BEDSTE ANBEFALINGER

1 Montage af solceller

Årlig besparelse:	4.600 kr.
Investering:	32.000 kr.

2 Efterisolering af vægge i opvarmet kælderrum mod uopvarmet rum

Årlig besparelse:	2.900 kr.
Investering:	57.300 kr.

3 Indblæsning af mineraluldsgranulat samt udvendig isolering med 175 mm

Årlig besparelse:	7.500 kr.
Investering:	286.400 kr.

DIT ÅRLIGE BESPARELSESPOTENTIALE*

	I DAG	EFTER RENTABLE TILTAG	DU SPARER ÅRLIGT
Fjernvarme	34.100 kr.	20.800 kr.	13.300 kr.
El til andet	12.700 kr.	9.100 kr.	3.600 kr.
Overskud fra solceller	0 kr.	-1.100 kr.	1.100 kr.
Samlet energiudgift	46.800 kr.	28.800 kr.	18.000 kr.
Samlet CO2-udledning	4,03 ton	1,96 ton	2,07 ton

* Tallene er baseret på en standardiseret brug af bygningen. Se siden: FORMÅLET MED ENERGIMÆRKNINGEN.

FORBEDRING AF ENERGIMÆRKET VED GENNEMFØRSEL AF ALLE RENTABLE FORSLAG:

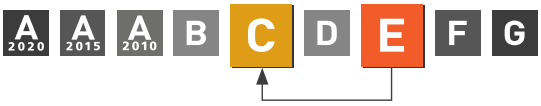

Adresse
Vejlevej 18
8700 Horsens

Energimærkningsnummer
311769500

Gyldighedsperiode
26. juni 2024 - 26. juni 2034

Udarbejdet af
Botjek A/S
CVR-nr.: 30711602

På denne side får du hjælp til at igangsætte de energiforbedringer, som energikonsulenten har fremhævet. Du kan sammenligne tiltagene på tværs af økonomi, klima og praktiske forhold, ligesom der til hvert forslag er en trinvis guide til at komme i gang med energiforbedringerne.

På de følgende sider i rapporten finder du detaljeret information om energikonsulentens forbedringsforslag.

MONTAGE AF SOLCELLER

1. Find en håndværker eller anden relevant fagperson som kan hjælpe dig med planlægning og udførelse af din energiforbedring.
2. På Sparenergi.dk kan du få inspiration til energiforbedringen om "Solcelleanlæg"
3. Læs mere om den konkrete energiforbedring på www.sparenergi.dk/solcelleanlaeg
4. Indhent et eller flere tilbud på energiforbedringen, udvælg den løsning, der passer dig bedst, og begynd din energiforbedring.

Besparelse
4.600 kr./årligt

CO2-reduktion
771 kg./årligt

Investering
32.000 kr.

Renoveringstid
Mere end 2 uger

EFTERISOLERING AF VÆGGE I OPVARMET KÆLDERRUM MOD UOPVARMET RUM

1. Find en håndværker eller anden relevant fagperson som kan hjælpe dig med planlægning og udførelse af din energiforbedring.
2. På Sparenergi.dk kan du få inspiration til energiforbedringen om "Isolering af tung ydervæg, udefra"
3. Læs mere om den konkrete energiforbedring på www.sparenergi.dk/isolering-af-tung-ydervaeg-udefra
4. Indhent et eller flere tilbud på energiforbedringen, udvælg den løsning, der passer dig bedst, og begynd din energiforbedring.

Besparelse
2.900 kr./årligt

CO2-reduktion
283 kg./årligt

Investering
57.300 kr.

Renoveringstid
Fra 1 uge til 2 uger

INDBLÆSNING AF MINERALULDSGRANULAT SAMT UDVENDIG ISOLERING MED 175 MM

1. Find en håndværker eller anden relevant fagperson som kan hjælpe dig med planlægning og udførelse af din energiforbedring.
2. Undersøg nærmere om Indblæsning af mineraluldsgranulat samt udvendig isolering med 175 mm
3. Læs mere om energiforbedringer på sparenergi.dk
4. Indhent et eller flere tilbud på energiforbedringen, udvælg den løsning, der passer dig bedst, og begynd din energiforbedring.

Besparelse
7.500 kr./årligt

CO2-reduktion
729 kg./årligt

Investering
286.400 kr.

Renoveringstid
Mere end 2 uger

ENERGIPRISER

Svingende energipriser har ikke betydning for bygningens energimærke, men har indflydelse på energiøkonomien anført på forsiden. Nogle energimærker er udarbejdet i perioder, hvor energipriserne har været betydeligt højere end andre. Ved høje energipriser kan værdien af besparelsesforslag blive større, hvilket betyder, at det kan give økonomisk mening at gennemføre flere forslag.

HJÆLP TIL GENNEMFØRELSE AF ENERGIBESPARELSER OG RÅD OM FINANSIERING

Energikonsulenten kan fortælle dig, hvilke forudsætninger der ligger til grund for de enkelte forbedringsforslag. På sparenergi.dk kan du læse mere om energirenoveringer og finde inspiration og hjælp til at igangsætte en energirenovering. Find f.eks. Bygningsguiden, hvor vi har samlet viden om de mest almindelige hustyper i Danmark – så du kan få overblik over, hvordan man opnår en bedre bolig, der både er energieffektiv, har et godt indeklima og er tidssvarende.

Kontakt din bank: Flere banker tilbyder klima- og energieffektiviseringslån med lav rente. Ring til din bank og hør hvad de kan tilbyde.

ALLE RAPPORTENS ANBEFALINGER

På denne side kan du sammenligne økonomi og klimaeffekt for alle rapportens forbedringsforslag.

RENTABLE RENOVERINGSFORSLAG			
RENOVERINGSFORSLAG	ÅRLIG BESPARELSE*	INVESTERING	REDUKTION I ÅRLIGT UDLEDT CO2
HULE YDERVÆGGE Indblæsning af mineraluldsgranulat samt udvendig isolering med 175 mm	7.500 kr.	286.400 kr.	729 kg CO_2
MASSIVE YDERVÆGGE Efterisolering af vægge i opvarmet kælderrum mod uopvarmet rum	2.900 kr.	57.300 kr.	283 kg CO_2
MASSIVE YDERVÆGGE Efterisolering på kold side af væg mod krybekælder med 200 mm isolering	700 kr.	15.300 kr.	62 kg CO_2
FACADEVINDUER Udskiftning af vinduer som er med 1-lags glas til nye som er med 3-lags energiruder	800 kr.	20.500 kr.	70 kg CO_2
ETAGEADSKILLELSE Isolering af uisoleret gulv i entreen og i badeværelset mod uopvarmet kælder med 100 mm isolering	900 kr.	5.500 kr.	88 kg CO_2
VARMTVANDSRØR Isolering af brugsvandsrør og cirkulationsledning i kælderen op til 50 mm	700 kr.	4.200 kr.	60 kg CO_2
VARMTVANDSRØR Isolering tilslutningsrør fra fjernvarmestikket og frem til varmtvandsbeholder op til 60 mm	200 kr.	2.100 kr.	12 kg CO_2
SOLCELLER Montage af solceller	4.600 kr.	32.000 kr.	771 kg CO_2
ANDRE FORSLAG DER KAN VÆRE RENTABLE, HVIS DE UDFØRES SAMMEN MED ANDRE RENOVERINGER			
LOFTRUM Efterisolering af loftsrum med 150 - 250 mm isolering	1.100 kr.		107 kg CO_2
KÆLDER YDERVÆGGE Udvendig efterisolering af kælderydervægge mod jord med 200 mm	1.700 kr.		164 kg CO_2
ETAGEADSKILLELSE Isolering af uisoleret gulv mod uopvarmet kælder med 250 mm isolering	400 kr.		39 kg CO_2
VARMERØR Efterisolering af varmerør i krybekælder op til 50 mm	100 kr.		8 kg CO_2

* Tallene er baseret på en standardiseret brug af bygningen. Se siden: FORMÅLET MED ENERGIMÆRKNINGEN.

FORMÅLET MED ENERGIMÆRKNINGEN

Energimærkning af bygninger har to formål: Mærkningen synliggør bygningens beregnede energibehov og er derfor en form for varedeklaration, når en bygning sælges eller udlejes. På baggrund af det beregnede energibehov tildeles boligen en karakter på energimærkningsskalaen fra A2020 til G.

Rapporten giver et overblik over de energimæssige forbedringer af boligen, som er rentable at gennemføre eller kan være rentable, hvis de udføres sammen med andre renoveringer. Rapporten beskriver hvad forbedringerne går ud på, hvad de koster at gennemføre, hvor meget energi og CO2 man sparer, og hvor stor besparelse der kan opnås på el- og varmeregninger ud fra det beregnede energibehov.

DERFOR SKAL DU GENNEMFØRE ENERGIFORBEDRINGER:

BEDRE INDEKLIMA
Når du energiforbedrer kan det have en positiv betydning for indeklimaet.

VARMERE OVERFLADER
Dit hus bliver bedre til at holde på varmen, så du får mere gavn af de dele af huset, der før var for kolde til at bruge i hverdagen.

ØGET KOMFORT
Du får nemmere ved at holde den rette temperatur i boligen, så den bliver rarere at være i.

MINDRE TRÆK
Din bolig bliver tættere, så det ikke længere trækker fra de steder, hvor du før var generet af kulde og træk.

Det beregnede energibehov er en ret præcis indikator for bygningens energimæssige kvalitet – i modsætning til det faktiske forbrug, som naturligvis er stærkt afhængigt både af vejret og af de vaner, som bygningens brugere har. Nogle sparer på varmen, mens andre fyrer for åbne vinduer eller bruger store mængder varmt vand.

For at kunne sammenligne bygningers energimæssige kvalitet, beregnes bygningens beregnede energibehov ud fra en række standardantagelser for vejr, familiestørrelse, indendørstemperatur, adfærd m.v. Nedenfor ses de mest centrale antagelser for det beregnede energibehov.

FIRE ÅRSAGER TIL AT HUSETS FAKTISKE VARMEREGNING KAN AFVIGE FRA DET BEREGNEDE ENERGIBEHOV I RAPPORTEN:

FAMILIESTØRRELSE
Der antages en gennemsnitlig familiestørrelse relativt til husets størrelse. Den faktiske varmeregning kan afvige, hvis der bo flere eller færre end antaget.

INDENDØRSTEMPERATUR
Der antages en konstant opvarmning af huset til 20°C. Den faktiske varmeregning kan afvige, hvis beboerne ønsker en højere eller lavere temperatur.

VARMTVANDSFORBRUG
Der antages et gennemsnitligt forbrug af varmt vand relativt til husets størrelse. Den faktiske varmeregning kan afvige, hvis beboerne bruger mere eller mindre varmt vand.

VEJRFORHOLD
Der antages gennemsnitlige vejrforhold. Den faktiske varmeregning kan afvige, hvis vinteren er særlig varm eller kold.

BAGGRUNDSINFORMATION

BYGNINGSBESKRIVELSE / Vejlevej 18, 8700 Horsens

ADRESSE
Vejlevej 18, 8700 Horsens

BYGNINGENS ANVENDELSE I FØLGE BBR
Fritliggende enfamilieshus (parcelhus) (120)

KOMMUNE NR.	BFE NR.	BYGNINGS NR.	BOLIGAREAL I BBR	ERHVERVSAREAL I BBR
615	4336247	1	128 m²	0 m²
OPFØRELSESÅR	**OPVARMET BYGNINGSAREAL**	**HERAF TAGETAGE OPVARMET**	**HERAF KÆLDERETAGE OPVARMET**	**UOPVARMET KÆLDERETAGE**
1955	186 m²	0 m²	57 m²	33 m²

ÅR FOR VÆSENTLIG RENOVERING	VARMEFORSYNING	SUPPLERENDE VARME
Ikke angivet	Fjernvarme	Pejs

E	C	B
ENERGIMÆRKE	ENERGIMÆRKE EFTER RENTABLE BESPARELSESFORSLAG	ENERGIMÆRKE EFTER ALLE BESPARELSESFORSLAG

BYGNINGENS BEREGNEDE ENERGIBEHOV

Opvarmning

FORSYNINGSFORM	VARMEBEHOV I kWh	OMREGNET TIL ENERGIENHED FOR FORSYNINGSFORM
Fjernvarme	44.210	44,21 MWh fjernvarme

Andre energibehov

EL TIL ANDET*	kWh
El til bygningsdrift	167
El til forbrug	5.703

*El til bygningsdrift er det elforbrug, der i beregningen går til installationer, f.eks. varmefordelingspumper, ventilation mv. El til forbrug dækker over et standardiseret, gennemsnitligt elforbrug til f.eks. hvidevarer, tv mv. El til forbrug påvirker ikke energimærkekarakteren, men den varme der afgives fra elforbrugende udstyr reducerer bygningens beregnede varmebehov.

ANVENDTE ENERGIPRISER INKL. AFGIFTER VED BEREGNING AF BESPARELSER

Anvendte energipriser ved beregning af energibesparelserne i denne rapport:

Fjernvarme
666 kr. pr. MWh
Fast afgift: 4.576 kr. pr. år

Elektricitet til andet end opvarmning
2,15 kr. pr. kWh

Til beregning af rapportens forbedringsforslag er der anvendt estimerede priser, der kan variere en del fra aktuelle tilbudspriser, afhængig af både regionale forhold og valg af leverandør.

Overslagspriserne i denne beregning indeholder både materialepris, timeløn, moms og afgifter.
Eventuelle udgifter til løbende drift og vedligehold er ikke indeholdt.

I forhold til energimærkets gyldighedsperiode, vil prisgrundlaget for rapportens forbedringsforslag kunne ændre sig en del, år for år.

I den anledning anbefales det til en hver tid at indhente dagsaktuelle tilbud fra håndværkere/leverandører, før renoveringsarbejder igangsættes.

Fjernvarmeprisen er i denne rapport fastsat ud fra de tariffer, der var gældende ved energimærkningsrapportens officielle indberetningsdato.

El-prisen pr. kWh er indregnet inklusive alle afgifter, gebyrer og moms.

Alle anvendte priser er inkl. moms.

OPLYST FORBRUG INKL. MOMS OG AFGIFTER

Denne rapport er udskrevet fra www.boligejer.dk, og er derfor tilgængelig for offentligheden. Hvis det faktiske energiforbrug i bygningen og omkostningerne til dækning af det, er registeret ved energimærkningen, fremgår det ikke i denne rapport, da oplysningerne er fortrolige for enfamiliehuse.

FORBEHOLD FOR PRISER PÅ INVESTERING I ENERGIBESPARELSE

Energimærkets besparelsesforslag er baseret på energikonsulentens erfaring og vurdering. Før energibesparelsesforslagene iværksættes, bør der altid indhentes tilbud fra flere leverandører, da de angivne priser alene skal betragtes som vejledende. Desuden bør det undersøges om energiforbedringen kræver myndighedsgodkendelse.

FIRMA

Firmanummer: 600078
CVR-nummer: 30711602

Botjek A/S
Botjek Center Trekanten, Lysholt Allé 6
7100 Vejle

www.botjek.dk
7100@botjek.dk
tlf. 75 72 72 00

Ved energikonsulent
Jan Svale

RAPPORTENS GYLDIGHED

Gyldig fra 26. juni 2024 til den 26. juni 2034

KLAGEMULIGHEDER

Tror du, der er fejl i rapporten, eller ønsker du at klage over energimærkningen, skal du rette henvendelse til det certificerede energimærkningsfirma, der har udarbejdet mærkningen.
Ejeren af bygningen eller enheden kan klage. Klagen skal være modtaget hos det certificerede energimærkningsfirma, senest:

- 1 år efter energimærkningsrapportens dato, eller
- 1 år efter bygningens overtagelsesdag, som er aftalt mellem sælger og køber, hvis bygningen efter indberetningen af energimærkningsrapporten har fået ny ejer - dog senest 6 år efter energimærkningsrapportens datering.

Reglerne om klageadgang står i gældende bekendtgørelse om energimærkning af bygninger. Klik ind på linket og læs mere om, hvordan du indgiver en klage.

www.ens.dk/ansvarsomraader/energimaerkning-af-bygninger/klagevejledning

Det certificerede energimærkningsfirma behandler klagen og bør meddele sin skriftlige afgørelse af klagen inden for 4 uger.

Årligt abonnement for salg af el bør undersøges nærmere, da dette varierer meget på det frie el marked.

For en konkret vurdering af ejendommens isoleringsmæssige tilstand, skal der udføres destruktive indgreb i klimaskærmen.

DESTRUKTIVE UNDERSØGELSER

Der er i forbindelse med bygningsgennemgang ikke givet tilladelse til at foretage destruktive undersøgelser. Oplysning om isolering beror derfor på energikonsulentens skøn, tegningsmateriale og byggeskik.

BEHANDLING AF OPLYSNINGER

Energistyrelsen er ansvarlig for behandlingen af oplysninger om bygningen, herunder offentliggørelse af energimærkningsrapporten. Du kan læse mere om reglerne, samt hvordan vi behandler oplysninger på vores hjemmeside.

www.ens.dk/ansvarsomraader/energimaerkning-af-bygninger/lovgivning-om-energimaerkning

ENERGIKONSULENTENS SUPPLERENDE KOMMENTARER

Det er muligt at gennemføre en lang række rentable energibesparende foranstaltninger i bygningen.

Hvis de foreslåede foranstaltninger med god rentabilitet gennemføres, vil mærket kunne forbedres til: C

Grundlag for energimærkningen er:
Registrering på stedet.
Arealer er opmålt på stedet med båndmål, centimeterstok og laser-måler og iht. udleverede tegninger.
BBR-Meddelelse af den 20-06-2024.
Matrikelkort fra BBR.
Der er ingen sælgers/ejeroplysninger oplysninger.
Årsopgørelse på Fjernvarme.
Tegninger rekvireret fra kommunen med situationsplan, plan, snit og facader skønnet fra 1954.

Forudsætninger:
Der er rekvireret tegningsmateriale til brug ved energimærkningen. Dette er dog ikke helt fyldestgørende, og konstruktionsopbygning og isoleringsstand er skønnet ud fra kendskab til byggeskik på opførselstidspunktet.

Der er pejseinsats, men denne, og dens forbrug, er ikke medtaget i energiberegningen.

Kælderværelse mod sydøst samt værksted og kælerværelse mod vest er betragtet som opvarmet, og er dermed med i energiberegningen, da rummene er forsynet med radiatorer som skønnes at kunne opvarme rummene til over 15° C. Trapperum er også medtaget da det betragets som indeliggende trapperum. Øvrige kælderrum er uden varmekilder og er derfor betragtet som uopvarmet, og er dermed ikke med i energiberegningen.

Der foreligger ikke tilladelse til destruktiv undersøgelse af hulmur, isoleringsforhold er derfor skønnet.

KOMMENTARER TIL BYGNINGSBESKRIVELSEN

Beskrivelse af ejendommen:
En samlet ejendom der består af en bygning, som jvf. anvendelseskoden på BBR kan/skal energimærkes ved salg eller udlejning.

BBR bygningsnr. 1 er fra 1955 og er opført i en etage med krybekælder og kælder under bygningen.
Bygningen anvendes til bolig og bygningen har BBR anvendelses kode kode 120, fritliggende enfamilieshus (parcelhus).

Det skønnes at BBR-meddelelsen stort set stemmer med de faktiske forhold.

GENNEMGANG AF BOLIGENS ENERGITILSTAND

På de følgende sider kan du se en detaljeret beskrivelse af energitilstanden af din bolig, energikonsulentens forslag til energiforbedringer og tilhørende energiløsninger.

Nogle forbedringsforslag er rentable. Det betyder, at du sparer mere på dit energiforbrug inden for energiforbedringens levetid, end energiforbedringen koster at gennemføre.

De rentable forslag fremgår med en investeringspris.

Nogle forbedringsforslag kan med fordel overvejes ved renoveringer, eller hvis der er bygningsdele, der alligevel skal udskiftes. Investeringsprisen til forbedringsforslag ved renovering, er ikke angivet da investeringen vil afhænge af den konkrete renovering, som skal ske i forbindelse med besparelsesforslaget.

TAG OG LOFT

LOFTRUM

STATUS

Loftsrum er i den nordlige ende isoleret med ca. 100 mm stenuld. Øvrig loftsrum er isoleret med ca. 200 mm stenuld. Isoleringsforholdet i konstruktionen er målt i forbindelse med besigtigelsen.

RENOVERINGSFORSLAG	ÅRLIG BESPARELSE	INVESTERING
Efterisolering af loftsrum med 150 - 250 mm isolering. Eksisterende isolering bevares, så der efter fremtidige forhold er isoleret med 350 mm. Inden isolering af loftsrum igangsættes, skal det undersøges nærmere, om de eksisterende konstruktioner er tilstrækkeligt tætte, så korrekt udførelse sikres. Der etableres ny gangbro i tagrummet, eller hvis der findes en eksisterende, skal denne hæves til de nye isoleringsforhold.	1.100 kr.	

YDERVÆGGE

HULE YDERVÆGGE

STATUS

Ydervægge er udført som 30 cm hulmur. Vægge består udvendigt og indvendigt af tegl. Hulrummet er ikke isoleret. Konstruktions- og isoleringsforhold er skønnet ud fra opførelsestidspunktet. Der foreligger ikke tilladelse til destruktiv undersøgelse af hulmur.

RENOVERINGSFORSLAG	ÅRLIG BESPARELSE	INVESTERING
Isolering af hule ydervægge af tegl ved indblæsning af granulat, samt udvendig påforing af 175 isolering. Inden påforing af den udvendige isolering, skal facaderne plan slibes, da der er mange kanter og fremspring på facadestenene. Den udvendige efterisolering afsluttes med en facadepudsløsning eller en hertil godkendt pladebeklædning. Vinduerne skal muligvis flyttes med ud i facaderne eller alternativt udskiftes helt i forbindelse hermed. En udvendig isoleringsløsning sikrer optimal kuldebroafbrydelse. Facadernes udseende ændres dog markant, og det skal forinden arbejdet igangsættes undersøges, om lokale bestemmelser evt. hindrer en sådan ændring i bygningens udseende.	7.500 kr.	286.400 kr.

MASSIVE YDERVÆGGE

STATUS

Vægge i opvarmet kælderrum mod uopvarmet rum består af 12 cm massiv og uisoleret teglvæg. Konstruktionstykkelse er målt ved dør.

Kældervæg mod krybekælder består nederst af ca. 30 cm betonvæg og øverst af 1/1-stens teglvæg. Det frarådes at isolere betonvæggen inde fra på grund af risikoen for problemer med fugt i væggen. Konstruktionstykkelse er målt ved krybekælderlem.

RENOVERINGSFORSLAG	ÅRLIG BESPARELSE	INVESTERING
Efterisolering på kold side med 200 mm isolering på vægge i opvarmet kælderrum mod uopvarmet rum. Arbejdet udføres iht. gældende regler på området, hvad angår materialekrav samt placering og udførelse af dampspærre. Efterisoleringen afsluttes med pladebeklædning. Det bør i øvrigt undersøges om isoleringsarbejdet kan medføre dannelse af skimmelsvampe bag isoleringen.	2.900 kr.	57.300 kr.
RENOVERINGSFORSLAG	**ÅRLIG BESPARELSE**	**INVESTERING**
Efterisolering på kold side med 200 mm isolering på væg mod krybekælder. Arbejdet udføres iht. gældende regler på området, hvad angår materialekrav. Det bør i øvrigt undersøges om isoleringsarbejdet kan medføre dannelse af skimmelsvampe bag isoleringen.	700 kr.	15.300 kr.

KÆLDER YDERVÆGGE

STATUS

Kældervæg mod krybekælder består nederest af ca. 30 cm betonvæg og øverst af 1/1-stens teglvæg. Konstruktions- og isoleringsforhold er konstateret ud fra tegningsmateriale. Det frarådes at isolere betonvæggen inde fra på grund af risikoen for problemer med fugt i væggen.

Kælderydervægge mod jord består af 30 cm massiv betonvæg. Konstruktions- og isoleringsforhold er konstateret ud fra tegningsmateriale.

RENOVERINGSFORSLAG	ÅRLIG BESPARELSE	INVESTERING
Udvendig efterisolering med 200 mm isoleringsplader på kælderydervægge. Der skal anvendes et godkendt efterisoleringsprodukt til kælderydervægge. Arbejdet bør udføres i sammenhæng med isolering af samtlige kælderydervægsarealer, placeret både under og over terræn. De samlede isoleringsarbejder skal derfor udføres til så stor dybde som muligt, dog ikke dybere end kældervægsfundamentet. Normalt mindst svarende til samme niveau som underside af indvendigt kældergulv for at bryde kuldebroen. Efter opsætning af den udvendige isolering, udføres der en regntæt inddækning øverst på efterisoleringen. Den skal udformes, så vand der løber ned ad facaden, bliver bortledt fra væggene effektivt. Hvis der ikke forefindes et omfangsdræn, bør dette etableres i forbindelse med efterisoleringsarbejdet.	1.700 kr.	

VINDUER, OVENLYS OG DØRE

FACADEVINDUER

STATUS

Vinduer i kælderen er monteret med 1-lag glas.

Vinduer er generelt monteret med 2-lags energiruder.

RENOVERINGSFORSLAG	ÅRLIG BESPARELSE	INVESTERING
Vinduer som er monteret med 1-lags glas udskiftes til nye som er monteret med 3-lags energiruder og varm kant. Energiklasse A.	800 kr.	20.500 kr.

YDERDØRE

STATUS

Døre mellem opvarmet kælderrum og uopvarmet gang er uden glas og er uisoleret

Yderdør og terrassedøre er generelt monteret med 2-lags energiruder.

GULVE

ETAGEADSKILLELSE

STATUS

Gulv i entreen og i badeværelset mod uopvarmet kælder består af massiv jernbeton, der er uisoleret. Konstruktions- og isoleringsforhold er konstateret ud fra tegningsmateriale.

Øvrige gulve mod uopvarmet kælder er udført som trægulve på bjælkelag med lerindskud, der er uisoleret. Konstruktions- og isoleringsforhold er konstateret ud fra tegningsmateriale.

RENOVERINGSFORSLAG	ÅRLIG BESPARELSE	INVESTERING
Isolering af uisoleret gulv i entreen og i badeværelset mod uopvarmet kælder med 100 mm isolering. Montering af nedhængt loft i kælder på underside af etageadskillelse udført som massivt betondæk. Der udføres effektiv dampspærre og afsluttes med godkendt beklædning. Det er vigtigt at have fokus på at rumhøjden ikke gøres lavere end bygningsreglementets krav herfor. Efter isoleringen af etageadskillelsen vil temperaturen i kælderen blive lavere. Herved øges risikoen for fugtproblemer, hvis der ikke ventileres. Det anbefales at etablere udeluftventiler i alle rum, og husejeren bør instrueres i korrekt udluftning af kælderen så fugt mv. undgås.	900 kr.	5.500 kr.
RENOVERINGSFORSLAG	**ÅRLIG BESPARELSE**	**INVESTERING**
	400 kr.	

Isolering af uisoleret gulv mod uopvarmet kælder med 250 mm isolering. Fjernelse af lerindskud og isolering mellem bjælkerne og montering af nedhængt loft i kælder på underside af etageadskillelse udført af træ/bjælker. Der udføres effektiv dampspærre og afsluttes med godkendt beklædning. Det er vigtigt at have fokus på at rumhøjden ikke gøres lavere end bygningsreglementets krav herfor. Efter isoleringen af etageadskillelsen vil temperaturen i kælderen blive lavere. Herved øges risikoen for fugtproblemer, hvis der ikke ventileres. Det anbefales at etablere udeluftventiler i alle rum, og husejeren bør instrueres i korrekt udluftning af kælderen så fugt mv. undgås.		

KRYBEKÆLDER

STATUS

Gulv mod krybekælder består af træ/bjælker, der er isoleret med 100 mm stenuld mellem bjælkerne. Konstruktionstykkelse er målt ved krybekælderlem. Med de nuværende priser på varme er det ikke rentabelt at renovere/isolere konstruktionen yderligere.

KÆLDERGULV

STATUS

Kældergulv er udført af beton med slidlagsgulv. Gulvet er uisoleret. kapillarbrydende lag er ukendt. Konstruktions- og isoleringsforhold er konstateret ud fra tegningsmateriale. Med de nuværende priser på varme er det ikke rentabelt at renovere/isolere konstruktionen yderligere.

VENTILATION

VENTILATION

STATUS

Der er naturlig ventilation i hele bygningen i form af oplukkelige vinduer og mekanisk udsugning fra emhætte i køkken og naturlig eller mekanisk udsugning i bad. Bygningen er normal tæt, da konstruktionssamlinger og fuger ved vindues- og døråbninger, samt tætningslister i vinduer og udvendige døre er intakte.

VARMEANLÆG

FJERNVARME

STATUS

Bygningen opvarmes med et centralvarmesystem som forsynes med fjernvarme. Anlægget er en Fortes fjernvarmeunit type HomeHeat VX-2/2 fra 2019. Uniten er placeret i kælderrum mellem trappe- og baderum og er udført med isoleret varmeveksler, cirkulationspumpe og indirekte centralvarmevand i fordelingsnettet.

OVNE

STATUS

Der er supplerende varmeforsyning i form af en lukket pejseindsats der er placeret i stuen mod syd. Varmekilden indgår ikke i beregning af energiforbruget, i henhold til Energistyrelsens beregningsregler.

VARMEPUMPER

STATUS

Der er ingen varmepumpe i bygningen.
Der er ikke stillet forslag til varmepumpe, da ejendommen opvarmes med fjernvarme.
Varmepumper er typisk mest relevant i ejendomme hvor varmepumpen kan erstatte eksisterende varmeforsyning baseret på olie og gas samt opvarmning med elpaneler/elradiatorer.

SOLVARME

STATUS

Der er intet solvarmeanlæg på bygningen.
Der er ikke stillet forslag til solfangeranlæg, da ejendommen opvarmes med fjernvarme.
Solfangeranlæg til eksempelvis opvarmning af varmt brugsvand vil typisk være mest relevant hvor opvarmningen er baseret på olie og gas samt opvarmning med el.

VARMEFORDELING

VARMEFORDELING

STATUS

Den primære opvarmning af bygningen sker via radiatorer i opvarmede rum. Varmefordelingsrør er skønnet udført som to-strengs anlæg.

VARMERØR

STATUS

Varmerør i krybekælder er udført i stålrør der er isoleret med ca. 20 mm isolering.

Varmerør i kælderen er udført i stålrør der er isoleret med ca. 15 mm isolering.

RENOVERINGSFORSLAG	ÅRLIG BESPARELSE	INVESTERING
Efterisolering af varmerør i krybekælderen op til 50 mm isolering, udført enten med rørskåle eller lamelmåtter.	100 kr.	

VARMEFORDELINGSPUMPER

STATUS

I varmeanlægget er der i fjernvarmeuniten monteret en fordelingspumpe, af fabrikat Grundfos, type UMP3 15-70. Pumpen har en maksimal effekt på 52 Watt.

AUTOMATIK

STATUS

Der er monteret termostatventiler på alle radiatorer til regulering af korrekt rumtemperatur.

Udenfor fyringssæsonen forudsættes det i beregningen, at varmeanlægget kan afbrydes. Enten automatisk via udeføler eller manuelt ved lukning af ventiler og slukning af varmefordelingspumper.

VARMT BRUGSVAND

VARMTVANDSRØR

STATUS

Tilslutningsrør fra fjernvarmestikket og frem til vandvarmer er udført i stålrør der er isoleret med ca. 20 mm isolering.

Brugsvandsrør med cirkulation i kælderen er udført i stålrør der overvejende er isoleret med 15 mm isolering. Der er flere længder rør som er helt uisoleret.

RENOVERINGSFORSLAG	ÅRLIG BESPARELSE	INVESTERING
Isolering af brugsvandsrør og cirkulationsledning i kælderen op til 50 mm isolering, udført enten med rørskåle eller lamelmåtter.	700 kr.	4.200 kr.
RENOVERINGSFORSLAG	**ÅRLIG BESPARELSE**	**INVESTERING**
Isolering tilslutningsrør fra fjernvarmestikket og frem til vandvarmer op til 60 mm	200 kr.	2.100 kr.

VARMTVANDSPUMPER

STATUS

I brugsvandsanlægget er der, lige under fjernvarmeuniten monteret en cirkulationspumpe, af fabrikat Grundfos, type Comfort 15-14. Pumpen har en maksimal effekt på 7 Watt. Normalt anvendes brugsvandscirkulation kun hvor der er langt mellem vandvarmeren og tappesteder, og ikke som i denne bygning hvor der meget kort mellem vandvarmer og tappesteder.

VARMTVANDSBEHOLDER

STATUS

Varmt brugsvand produceres via varmtvandsveksler der er integreret i fjernvarmeuniten.

EL

SOLCELLER

STATUS

Der er ingen solceller på bygningen.

RENOVERINGSFORSLAG	ÅRLIG BESPARELSE	INVESTERING
Montering af solceller på garagetaget mod syd. Det anbefales at der monteres solceller af typen Monokrystaliske silicium med en levetid på min. 20 år og med et areal på ca. 20 kvm. (4 kW). Der kan installeres billigere solceller, men dette kan ikke anbefales. Det bør undersøges om den eksisterende tagkonstruktion er egnet til den ekstra vægt fra solcellerne. Udgift til dette er ikke medtaget i forslaget. Det anbefales at indhentes et konkret tilbud inden dette forslag iværksættes.	4.600 kr.	32.000 kr.

IKONFORKLARING

En bygning består af mange dele, der har betydning for bygningens energibehov. Figuren herunder giver en forklaring af de væsentligste dele på tværs af konstruktioner og installationer.

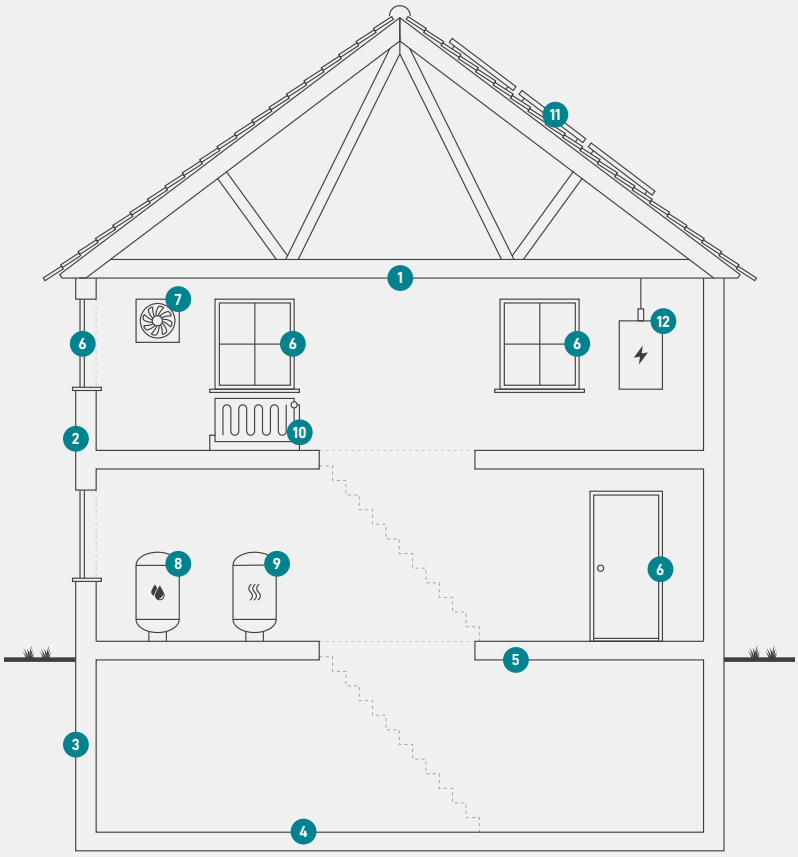

1
Tag og loft
Bygningens øverste del af klimaskærmen, f.eks. et loftrum, et fladt tag eller et udnyttet tagrum.

2
Ydervægge
Bygningens vægge ud mod det fri eller mod uopvarmede områder. Væggen kan være hule, massive eller lette ydervægge.

3
Kælderydervægge
Bygningens kældervægge, som vender mod jorden.

4
Kældergulv
Bygningens nederste del af klimaskærmen i bygninger med opvarmet kælder.

5
Etageadskillelse og gulv
Bygningens nederste del af klimaskærmen, f.eks. terrændæk, gulv mod krybekælder eller etageadskillelse mod uopvarmet kælder.

6
Vinduer/døre
Bygningens facadevinduer og yderdøre.

7
Ventilation
Bygningens ventilationsanlæg og ventilationskanaler.

8
Varmt brugsvand
Bygningens komponenter til varmt brugsvand, bl.a. varmtvandsrør og varmtvandsbeholder.

9
Varmeanlæg
Bygningens varmeanlæg, f.eks. kedler, fjernvarme, ovne og varmepumper.

10
Varmefordeling
Bygningens varmefordelingsanlæg, bl.a. varmeanlægget, varmerør og automatik.

11
Varmeanlæg
Bygningens varmeanlæg, f.eks. kedler, fjernvarme, ovne og varmepumper.

12
El og teknik
Bygningens driftsrelaterede el og teknik, f.eks. varmefordelingspumper, varmtvandspumper og vindmøller.

ENERGIMÆRKE

FOR BOLIGEN

Vejlevej 18
8700 Horsens

Energimærkningen er baseret på beregnet forbrug

A 2020 | A 2015 | A 2010 | B | C | D | **E** | F | G

Energistyrelsen

Gyldig fra den 26. juni 2024 til den 26. juni 2034
Energimærkningsnummer: 311769500