Energistyrelsen

ENERGIMÆRKNINGSRAPPORT

ENERGIMÆRKE OG FORSLAG TIL ENERGIFORBEDRINGER

Fasanvænget 4
4040 Jyllinge

DIN BOLIG HAR ENERGIMÆRKE

D

Du betaler hvert år 7.200 kr. mere, end du behøver i energiudgifter*

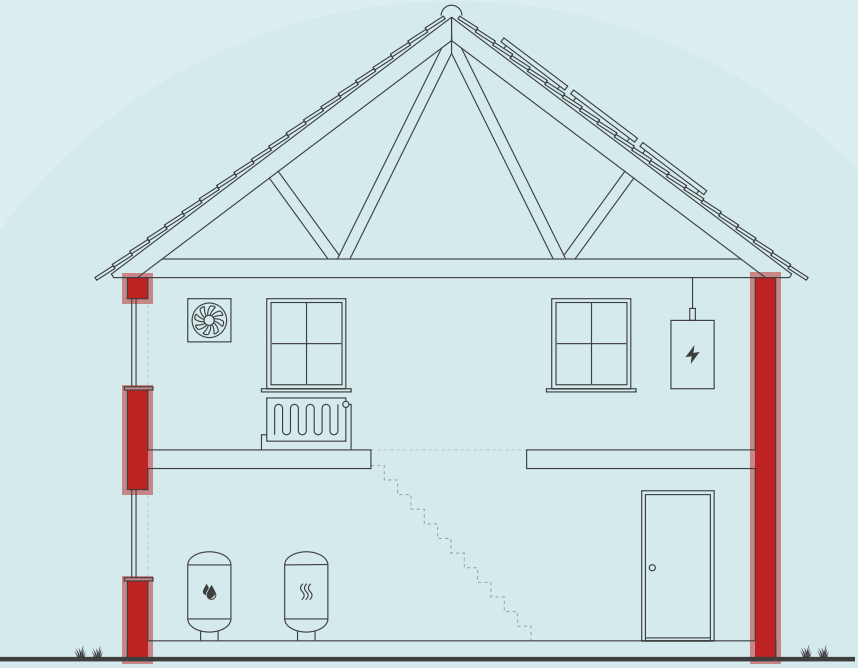

Skitsen illustrerer en generisk bygning, baseret på bygningens karaktertræk. Ikonforklaring kan ses under afsnittet IKONFORKLARING.

ENERGIKONSULENTENS BEDSTE ANBEFALINGER

1 Indvendig efterisolering af massive ydervægge med 100 mm

Årlig besparelse:	1.500 kr.
Investering:	9.600 kr.

2 Udvendig efterisolering af massive ydervægge med 150 mm PIR isolering og afslutt...

Årlig besparelse:	5.800 kr.
Investering:	70.900 kr.

DIT ÅRLIGE BESPARELSESPOTENTIALE*

	I DAG	EFTER RENTABLE TILTAG	DU SPARER ÅRLIGT
Fyringsgasolie	16.300 kr.	10.400 kr.	5.900 kr.
El til opvarmning	5.700 kr.	4.500 kr.	1.200 kr.
El til andet	8.900 kr.	8.800 kr.	100 kr.
Samlet energiudgift	30.900 kr.	23.700 kr.	7.200 kr.
Samlet CO2-udledning	4,73 ton	3,45 ton	1,27 ton

* Tallene er baseret på en standardiseret brug af bygningen. Se siden: FORMÅLET MED ENERGIMÆRKNINGEN.

FORBEDRING AF ENERGIMÆRKET VED GENNEMFØRSEL AF ALLE RENTABLE FORSLAG:

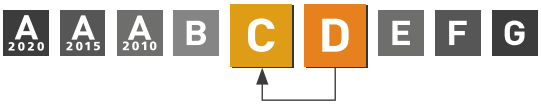

Adresse
Fasanvænget 4
4040 Jyllinge

Energimærkningsnummer
311769675

Gyldighedsperiode
27. juni 2024 - 27. juni 2034

Udarbejdet af
IGS Rådgivende Ingeniører ApS
CVR-nr.: 15622547

På denne side får du hjælp til at igangsætte de energiforbedringer, som energikonsulenten har fremhævet. Du kan sammenligne tiltagene på tværs af økonomi, klima og praktiske forhold, ligesom der til hvert forslag er en trinvis guide til at komme i gang med energiforbedringerne.

På de følgende sider i rapporten finder du detaljeret information om energikonsulentens forbedringsforslag.

INDVENDIG EFTERISOLERING AF MASSIVE YDERVÆGGE MED 100 MM

1. Find en håndværker eller anden relevant fagperson som kan hjælpe dig med planlægning og udførelse af din energiforbedring.
2. På Sparenergi.dk kan du få inspiration til energiforbedringen om "Isolering af tung ydervæg, indefra"
3. Læs mere om den konkrete energiforbedring på www.sparenergi.dk/isolering-af-tung-ydervaeg-indefra
4. Indhent et eller flere tilbud på energiforbedringen, udvælg den løsning, der passer dig bedst, og begynd din energiforbedring.

Besparelse
1.500 kr./årligt

CO2-reduktion
256 kg./årligt

Investering
9.600 kr.

Renoveringstid
Fra 1 uge til 2 uger

UDVENDIG EFTERISOLERING AF MASSIVE YDERVÆGGE MED 150 MM PIR ISOLERING OG AFSLUTT...

1. Find en håndværker eller anden relevant fagperson som kan hjælpe dig med planlægning og udførelse af din energiforbedring.
2. På Sparenergi.dk kan du få inspiration til energiforbedringen om "Isolering af tung ydervæg, udefra"
3. Læs mere om den konkrete energiforbedring på www.sparenergi.dk/isolering-af-tung-ydervaeg-udefra
4. Indhent et eller flere tilbud på energiforbedringen, udvælg den løsning, der passer dig bedst, og begynd din energiforbedring.

Besparelse
5.800 kr./årligt

CO2-reduktion
1.036 kg./årligt

Investering
70.900 kr.

Renoveringstid
Mere end 2 uger

ENERGIPRISER

Svingende energipriser har ikke betydning for bygningens energimærke, men har indflydelse på energiøkonomien anført på forsiden. Nogle energimærker er udarbejdet i perioder, hvor energipriserne har været betydeligt højere end andre. Ved høje energipriser kan værdien af besparelsesforslag blive større, hvilket betyder, at det kan give økonomisk mening at gennemføre flere forslag.

HJÆLP TIL GENNEMFØRELSE AF ENERGIBESPARELSER OG RÅD OM FINANSIERING

Energikonsulenten kan fortælle dig, hvilke forudsætninger der ligger til grund for de enkelte forbedringsforslag. På sparenergi.dk kan du læse mere om energirenoveringer og finde inspiration og hjælp til at igangsætte en energirenovering. Find f.eks. Bygningsguiden, hvor vi har samlet viden om de mest almindelige hustyper i Danmark – så du kan få overblik over, hvordan man opnår en bedre bolig, der både er energieffektiv, har et godt indeklima og er tidssvarende.

Kontakt din bank: Flere banker tilbyder klima- og energieffektiviseringslån med lav rente. Ring til din bank og hør hvad de kan tilbyde.

ALLE RAPPORTENS ANBEFALINGER

På denne side kan du sammenligne økonomi og klimaeffekt for alle rapportens forbedringsforslag.

RENTABLE RENOVERINGSFORSLAG			
RENOVERINGSFORSLAG	ÅRLIG BESPARELSE*	INVESTERING	REDUKTION I ÅRLIGT UDLEDT CO2
MASSIVE YDERVÆGGE Indvendig efterisolering af massive ydervægge med 100 mm	1.500 kr.	9.600 kr.	256 kg CO_2
MASSIVE YDERVÆGGE Udvendig efterisolering af massive ydervægge med 150 mm PIR isolering og afsluttende facadepuds	5.800 kr.	70.900 kr.	1.036 kg CO_2
ANDRE FORSLAG DER KAN VÆRE RENTABLE, HVIS DE UDFØRES SAMMEN MED ANDRE RENOVERINGER			
UDNYTTET TAGRUM Efterisolering af hanebåndsloft med 200 mm isolering	800 kr.		135 kg CO_2
FACADEVINDUER Udskiftning af eksisterende vinduer	400 kr.		61 kg CO_2

* Tallene er baseret på en standardiseret brug af bygningen. Se siden: FORMÅLET MED ENERGIMÆRKNINGEN.

FORMÅLET MED ENERGIMÆRKNINGEN

Energimærkning af bygninger har to formål: Mærkningen synliggør bygningens beregnede energibehov og er derfor en form for varedeklaration, når en bygning sælges eller udlejes. På baggrund af det beregnede energibehov tildeles boligen en karakter på energimærkningsskalaen fra A2020 til G.

Rapporten giver et overblik over de energimæssige forbedringer af boligen, som er rentable at gennemføre eller kan være rentable, hvis de udføres sammen med andre renoveringer. Rapporten beskriver hvad forbedringerne går ud på, hvad de koster at gennemføre, hvor meget energi og CO2 man sparer, og hvor stor besparelse der kan opnås på el- og varmeregninger ud fra det beregnede energibehov.

DERFOR SKAL DU GENNEMFØRE ENERGIFORBEDRINGER:

BEDRE INDEKLIMA
Når du energiforbedrer kan det have en positiv betydning for indeklimaet.

VARMERE OVERFLADER
Dit hus bliver bedre til at holde på varmen, så du får mere gavn af de dele af huset, der før var for kolde til at bruge i hverdagen.

ØGET KOMFORT
Du får nemmere ved at holde den rette temperatur i boligen, så den bliver rarere at være i.

MINDRE TRÆK
Din bolig bliver tættere, så det ikke længere trækker fra de steder, hvor du før var generet af kulde og træk.

Det beregnede energibehov er en ret præcis indikator for bygningens energimæssige kvalitet – i modsætning til det faktiske forbrug, som naturligvis er stærkt afhængigt både af vejret og af de vaner, som bygningens brugere har. Nogle sparer på varmen, mens andre fyrer for åbne vinduer eller bruger store mængder varmt vand.

For at kunne sammenligne bygningers energimæssige kvalitet, beregnes bygningens beregnede energibehov ud fra en række standardantagelser for vejr, familiestørrelse, indendørstemperatur, adfærd m.v. Nedenfor ses de mest centrale antagelser for det beregnede energibehov.

FIRE ÅRSAGER TIL AT HUSETS FAKTISKE VARMEREGNING KAN AFVIGE FRA DET BEREGNEDE ENERGIBEHOV I RAPPORTEN:

FAMILIESTØRRELSE
Der antages en gennemsnitlig familiestørrelse relativt til husets størrelse. Den faktiske varmeregning kan afvige, hvis der bo flere eller færre end antaget.

INDENDØRSTEMPERATUR
Der antages en konstant opvarmning af huset til 20°C. Den faktiske varmeregning kan afvige, hvis beboerne ønsker en højere eller lavere temperatur.

VARMTVANDSFORBRUG
Der antages et gennemsnitligt forbrug af varmt vand relativt til husets størrelse. Den faktiske varmeregning kan afvige, hvis beboerne bruger mere eller mindre varmt vand.

VEJRFORHOLD
Der antages gennemsnitlige vejrforhold. Den faktiske varmeregning kan afvige, hvis vinteren er særlig varm eller kold.

BAGGRUNDSINFORMATION

BYGNINGSBESKRIVELSE / Fasanvænget 4, 4040 Jyllinge

ADRESSE
Fasanvænget 4, 4040 Jyllinge

BYGNINGENS ANVENDELSE I FØLGE BBR
Fritliggende enfamilieshus (parcelhus) (120)

KOMMUNE NR.	BFE NR.	BYGNINGS NR.	BOLIGAREAL I BBR	ERHVERVSAREAL I BBR
265	2176976	1	120 m²	0 m²
OPFØRELSESÅR	**OPVARMET BYGNINGSAREAL**	**HERAF TAGETAGE OPVARMET**	**HERAF KÆLDERETAGE OPVARMET**	**UOPVARMET KÆLDERETAGE**
1971	120 m²	0 m²	0 m²	0 m²

ÅR FOR VÆSENTLIG RENOVERING	VARMEFORSYNING	SUPPLERENDE VARME
Ikke angivet	El, Kedel, Varmepumpe	Ingen

D	C	C
ENERGIMÆRKE	ENERGIMÆRKE EFTER RENTABLE BESPARELSESFORSLAG	ENERGIMÆRKE EFTER ALLE BESPARELSESFORSLAG

BYGNINGENS BEREGNEDE ENERGIBEHOV

Opvarmning

FORSYNINGSFORM	VARMEBEHOV I kWh	OMREGNET TIL ENERGIENHED FOR FORSYNINGSFORM
Fyringsgasolie	11.250	1.114 Liter fyringsgasolie
Elektricitet	4.658	4.658 kWh elektricitet

Andre energibehov

EL TIL ANDET*	kWh
El til bygningsdrift	460
El til forbrug	3.679

*El til bygningsdrift er det elforbrug, der i beregningen går til installationer, f.eks. varmefordelingspumper, ventilation mv. El til forbrug dækker over et standardiseret, gennemsnitligt elforbrug til f.eks. hvidevarer, tv mv. El til forbrug påvirker ikke energimærkekarakteren, men den varme der afgives fra elforbrugende udstyr reducerer bygningens beregnede varmebehov.

ANVENDTE ENERGIPRISER INKL. AFGIFTER VED BEREGNING AF BESPARELSER

Anvendte energipriser ved beregning af energibesparelserne i denne rapport:

Fyringsgasolie
14,59 kr. pr. Liter

Elektricitet til opvarmning
1,21 kr. pr. kWh

Elektricitet til andet end opvarmning
2,15 kr. pr. kWh

Energipriser kan variere noget.

OPLYST FORBRUG INKL. MOMS OG AFGIFTER

Denne rapport er udskrevet fra www.boligejer.dk, og er derfor tilgængelig for offentligheden. Hvis det faktiske energiforbrug i bygningen og omkostningerne til dækning af det, er registeret ved energimærkningen, fremgår det ikke i denne rapport, da oplysningerne er fortrolige for enfamiliehuse.

FORBEHOLD FOR PRISER PÅ INVESTERING I ENERGIBESPARELSE

Energimærkets besparelsesforslag er baseret på energikonsulentens erfaring og vurdering. Før energibesparelsesforslagene iværksættes, bør der altid indhentes tilbud fra flere leverandører, da de angivne priser alene skal betragtes som vejledende. Desuden bør det undersøges om energiforbedringen kræver myndighedsgodkendelse.

Årligt abonnement for salg af el bør undersøges nærmere, da dette varierer meget på det frie el marked.

For en konkret vurdering af ejendommens isoleringsmæssige tilstand, skal der udføres destruktive indgreb i klimaskærmen.

DESTRUKTIVE UNDERSØGELSER

Der er i forbindelse med bygningsgennemgang ikke givet tilladelse til at foretage destruktive undersøgelser. Oplysning om isolering beror derfor på energikonsulentens skøn, tegningsmateriale og byggeskik.

FIRMA

Firmanummer: 600077
CVR-nummer: 15622547

IGS Rådgivende Ingeniører ApS
Ejbovej 17 B
4632 Bjæverskov

igs@igs.dk
tlf. 56 26 07 00

Ved energikonsulent
Niels T. Jensen

RAPPORTENS GYLDIGHED

Gyldig fra 27. juni 2024 til den 27. juni 2034

KLAGEMULIGHEDER

Tror du, der er fejl i rapporten, eller ønsker du at klage over energimærkningen, skal du rette henvendelse til det certificerede energimærkningsfirma, der har udarbejdet mærkningen.
Ejeren af bygningen eller enheden kan klage. Klagen skal være modtaget hos det certificerede energimærkningsfirma, senest:

- 1 år efter energimærkningsrapportens dato, eller
- 1 år efter bygningens overtagelsesdag, som er aftalt mellem sælger og køber, hvis bygningen efter indberetningen af energimærkningsrapporten har fået ny ejer - dog senest 6 år efter energimærkningsrapportens datering.

Reglerne om klageadgang står i gældende bekendtgørelse om energimærkning af bygninger. Klik ind på linket og læs mere om, hvordan du indgiver en klage.

www.ens.dk/ansvarsomraader/energimaerkning-af-bygninger/klagevejledning

Det certificerede energimærkningsfirma behandler klagen og bør meddele sin skriftlige afgørelse af klagen inden for 4 uger.

BEHANDLING AF OPLYSNINGER

Energistyrelsen er ansvarlig for behandlingen af oplysninger om bygningen, herunder offentliggørelse af energimærkningsrapporten. Du kan læse mere om reglerne, samt hvordan vi behandler oplysninger på vores hjemmeside.

www.ens.dk/ansvarsomraader/energimaerkning-af-bygninger/lovgivning-om-energimaerkning

ENERGIKONSULENTENS SUPPLERENDE KOMMENTARER

Huset har en god energiøkonomi alderen taget i betragtning.

KOMMENTARER TIL BYGNINGSBESKRIVELSEN

Ingen

GENNEMGANG AF BOLIGENS ENERGITILSTAND

På de følgende sider kan du se en detaljeret beskrivelse af energitilstanden af din bolig, energikonsulentens forslag til energiforbedringer og tilhørende energiløsninger.

Nogle forbedringsforslag er rentable. Det betyder, at du sparer mere på dit energiforbrug inden for energiforbedringens levetid, end energiforbedringen koster at gennemføre.

De rentable forslag fremgår med en investeringspris.

Nogle forbedringsforslag kan med fordel overvejes ved renoveringer, eller hvis der er bygningsdele, der alligevel skal udskiftes. Investeringsprisen til forbedringsforslag ved renovering, er ikke angivet da investeringen vil afhænge af den konkrete renovering, som skal ske i forbindelse med besparelsesforslaget.

TAG OG LOFT

LOFTRUM

STATUS

Sadeltag med gitterspær i hovedparten af huset. I det opr. hovedhus er der isoleret med ca. 200 mm (flere steder 300 mm) pga. noget kanalisolering.
I tilbygningen i øst er der isoleret med 300 mm mineraluld. I det forholdsvis flade tag i det lille værelse i tilknytning til stuen, er der isoleret med 150 mm mineraluld. Yderligere efterisolering vurderes uhensigtsmæssig.

UDNYTTET TAGRUM

STATUS

Hanebåndsloft er isoleret med 200 mm mineraluld.
Konstruktionstykkelse er målt ved loftlem. Konstruktionstykkelse, sammenholdt med opførelses år, ligger til grund for skønnet af isoleringsforholdet.

RENOVERINGSFORSLAG	ÅRLIG BESPARELSE	INVESTERING
Efterisolering af hanebåndslofter med 200 mm isolering. Eksisterende isolering bevares, så der efter fremtidige forhold er isoleret med 400 mm. Der etableres ny gangbro i tagrummet, eller hvis der findes en eksisterende, skal denne hæves til de nye isoleringsforhold.	800 kr.	

YDERVÆGGE

HULE YDERVÆGGE

STATUS

Ydervægge i tilbygning er udført som 35 cm hulmur. Vægge består udvendigt af tegl og indvendigt af letbeton.
Hulrummet er isoleret ved opførelsen.
Konstruktions- og isoleringsforhold er konstateret ud fra tegningsmateriale.

MASSIVE YDERVÆGGE

STATUS

Opr. hovedhus er opbygget i 19 cm massiv letbeton i vestsiden samt delvist i sydgavlen er der isoleret indvendig med en formentlig 40 mm isoleret forsatsvæg.
I tilbygningen i øst er der ca. 37 cm isoleret hulmur med formur i letbeton / bagmur i letbeton. Isoleringen i hulrummet er ca. 150 mm mineraluld.
I den lille skillevæg mellem det lille værelse i nordøst, er der en 19 cm letbeton massiv væg. En indvendig efterisolering må overvejes udført med 100 mm i en let forsatskonstruktion.
Det må overvejes af efterisolere yderligere på de 19 cm massive letbetonvægge i opr. hovedhus. Det skal dog bemærkes at der er indrettet både køkken og bad, således at kan være uhensigtsmæssigt at foretage denne indvendige efterisolering; udv. er foreslået.

RENOVERINGSFORSLAG	ÅRLIG BESPARELSE	INVESTERING
Indvendig efterisolering med 100 mm isolering på massive ydervægge. Arbejdet udføres iht. gældende regler på området, hvad angår materialekrav samt placering og udførelse af dampspærre. I forbindelse med arbejdet, skal der udføres nye lysninger og bundstykker ved vinduer, og tekniske installationer føres med ud i ny væg.	1.500 kr.	9.600 kr.
RENOVERINGSFORSLAG	**ÅRLIG BESPARELSE**	**INVESTERING**
Udvendig efterisolering med 150 mm PIR isolering på massive ydervægge. Den udvendige efterisolering afsluttes med en facadepudsløsning eller en hertil godkendt pladebeklædning. Vinduerne skal muligvis flyttes med ud i facaderne eller alternativt udskiftes helt i forbindelse hermed. En udvendig isoleringsløsning sikrer optimal kuldebroafbrydelse. Facadernes udseende ændres dog markant, og det skal forinden arbejdet igangsættes undersøges, om lokale bestemmelser evt. hindrer en sådan ændring i bygningens udseende.	5.800 kr.	70.900 kr.

VINDUER, OVENLYS OG DØRE

FACADEVINDUER

STATUS

Vinduer/døre er generelt udført i træ; hovedsageligt forsynet med 2-lags lavenergiruder. Der er en alm. termorude, som anbefales skiftet til lavenergi.
Yderdøren i nord vurderes at være en isoleret dør, dog formentlig (max) 10 mm isolering.

RENOVERINGSFORSLAG	ÅRLIG BESPARELSE	INVESTERING
Eksisterende enkeltfagsvinduer i fast ramme foreslås udskiftet til nye vinduer med energiruder, energiklasse A.	400 kr.	

YDERDØRE

STATUS

Yderdør uden glas er isoleret med ca. 10 mm isolering.

GULVE

TERRÆNDÆK

STATUS

Terrændæk i opr. hovedhus er isoleret med 150 mm leca.
Terrændækket i tilbygningen er isoleret med 125 mm polystyren.

VENTILATION

VENTILATION

STATUS

Naturlig ventilation - tæt hus.

Der er naturlig ventilation i hele bygningen. Bygningen er normal tæt, da konstruktionssamlinger og fuger ved vindues- og døråbninger, samt tætningslister i vinduer og udvendige døre fremstår i god stand.

INTERNT VARMETILSKUD

INTERNT VARMETILSKUD

STATUS

Ingen ekstraordinære tilskud.

VARMEANLÆG

VARMEANLÆG

STATUS

Hovedopvarmningen foregår via en luft/luft varmepumpe fra 2018 med en effekt på 4,2 kW.

OVNE

STATUS

Oliefyrsunit fra år 2000. En Tasso 20MS med et røgtab på 7,1%. Denne skal formentlig tages i anvendelse , da luft/luft varmepumpen har en kapacitet, som ikke kan dække hele husets varmebehov.
Som yderligere suppl. varme er der en brændeovn; denne indregnes ikke i energimærket.

VARMEFORDELING

VARMEFORDELING

STATUS

Gulvarme i stuen i tilbygningen. Ellers er der tale om alm. radiatorer med termostatventiler.

VARMEFORDELINGSPUMPER

STATUS

Cirkulationspumpen til varmeanlægget er en Grundfos pumpe (datidens lavenergi) med en (max) effekt på 60 W.
Der er desuden solcelleanlæg til strømproduktion; placeret på hhv. syd- og vestvendt tagflade ca. ligeligt fordelt.
Anlægget er et 6 kW anlæg fra 2012.

AUTOMATIK

STATUS

Der er monteret termostatventiler på alle radiatorer til regulering af korrekt rumtemperatur.

VARMT BRUGSVAND

VARMT BRUGSVAND

STATUS

I beregningen er der indregnet et varmtvandsforbrug på 250 liter pr. m² opvarmet boligareal pr. år.

Varmt vand opvarmes ved ca. 30 L EL-vandvarmer. Det skal desuden bemærkes, at der indbygget varmtvandsbeholder i oliefyrsunitten (formentlig) med en beholdervolumen på tæt ved 100 L.

VARMTVANDSBEHOLDER

STATUS

Varmt brugsvand produceres via varmtvandsbeholder der er integreret i kedel.

Den varme brugsvandsproduktion suppleres af en el-vandvarmer.

IKONFORKLARING

En bygning består af mange dele, der har betydning for bygningens energibehov. Figuren herunder giver en forklaring af de væsentligste dele på tværs af konstruktioner og installationer.

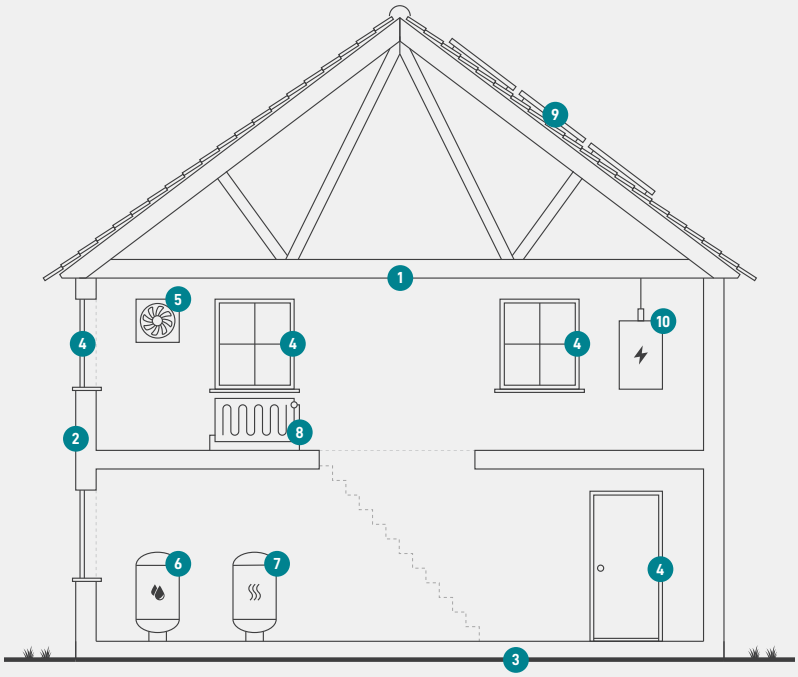

1
Tag og loft
Bygningens øverste del af klimaskærmen, f.eks. et loftrum, et fladt tag eller et udnyttet tagrum.

2
Ydervægge
Bygningens vægge ud mod det fri eller mod uopvarmede områder. Væggen kan være hule, massive eller lette ydervægge.

3
Etageadskillelse og gulv
Bygningens nederste del af klimaskærmen, f.eks. terrændæk, gulv mod krybekælder eller etageadskillelse mod uopvarmet kælder.

4
Vinduer/døre
Bygningens facadevinduer og yderdøre.

5
Ventilation
Bygningens ventilationsanlæg og ventilationskanaler.

6
Varmt brugsvand
Bygningens komponenter til varmt brugsvand, bl.a. varmtvandsrør og varmtvandsbeholder.

7
Varmeanlæg
Bygningens varmeanlæg, f.eks. kedler, fjernvarme, ovne og varmepumper.

8
Varmefordeling
Bygningens varmefordelingsanlæg, bl.a. varmeanlægget, varmerør og automatik.

9
Solenergi
Bygningens solenergi, f.eks. solvarme og solceller.

10
El og teknik
Bygningens driftsrelaterede el og teknik, f.eks. varmefordelingspumper, varmtvandspumper og vindmøller.

ENERGIMÆRKE

FOR BOLIGEN

Fasanvænget 4
4040 Jyllinge

Energimærkningen er baseret på beregnet forbrug

A 2020 | A 2015 | A 2010 | B | C | **D** | E | F | G

Energistyrelsen

Gyldig fra den 27. juni 2024 til den 27. juni 2034
Energimærkningsnummer: 311769675