Energistyrelsen

ENERGIMÆRKNINGSRAPPORT

ENERGIMÆRKE OG FORSLAG TIL ENERGIFORBEDRINGER

Sauntevej 69B, 3100 Hornbæk
Sauntevej 69B
3100 Hornbæk

DIN BOLIG HAR ENERGIMÆRKE

C

Du betaler hvert år 12.200 kr. mere, end du behøver i energiudgifter*

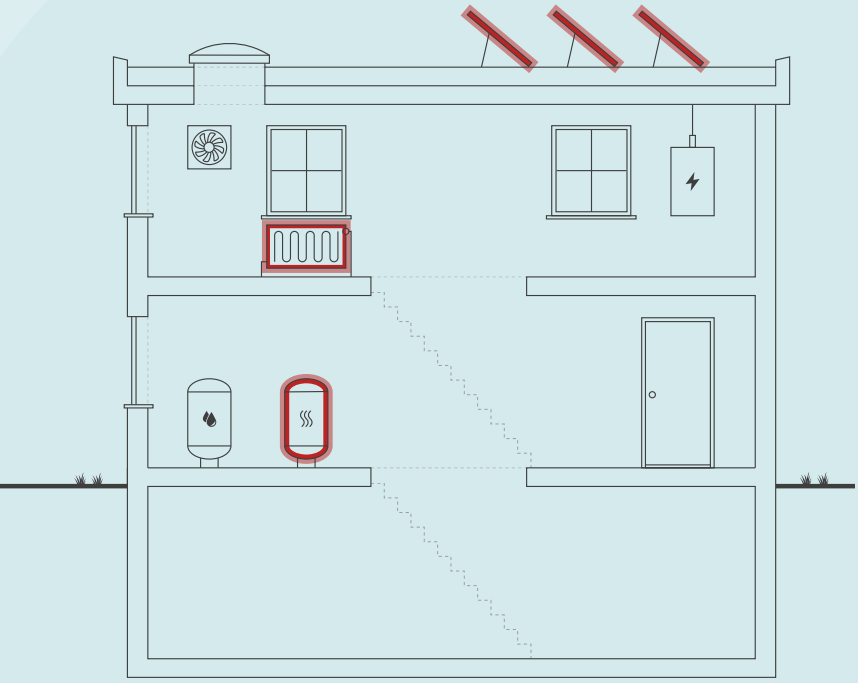

Skitsen illustrerer en generisk bygning, baseret på bygningens karaktertræk. Ikonforklaring kan ses under afsnittet IKONFORKLARING.

ENERGIKONSULENTENS BEDSTE ANBEFALINGER

1 Isolering af varmerør op til 50 mm

Årlig besparelse:	1.600 kr.
Investering:	2.100 kr.

2 Montage af nye solceller

Årlig besparelse:	2.800 kr.
Investering:	27.000 kr.

3 Konvertering til varmepumpe

Årlig besparelse:	8.800 kr.
Investering:	135.000 kr.

DIT ÅRLIGE BESPARELSESPOTENTIALE*

	I DAG	EFTER RENTABLE TILTAG	DU SPARER ÅRLIGT
Fjernvarme	16.500 kr.	0 kr.	16.500 kr.
El til andet	12.400 kr.	11.200 kr.	1.200 kr.
El til opvarmning	0 kr.	5.900 kr.	-5.900 kr.
Overskud fra solceller	0 kr.	-400 kr.	400 kr.
Samlet energiudgift	28.900 kr.	16.700 kr.	12.200 kr.
Samlet CO2-udledning	2,34 ton	1,84 ton	0,51 ton

* Tallene er baseret på en standardiseret brug af bygningen. Se siden: FORMÅLET MED ENERGIMÆRKNINGEN.

FORBEDRING AF ENERGIMÆRKET VED GENNEMFØRSEL AF ALLE RENTABLE FORSLAG:



Adresse
Sauntevej 69B
3100 Hornbæk

Energimærkningsnummer
311773329

Gyldighedsperiode
14. juli 2024 - 14. juli 2034

Udarbejdet af
Dinraadgivning ApS
CVR-nr.: 38581368

På denne side får du hjælp til at igangsætte de energiforbedringer, som energikonsulenten har fremhævet. Du kan sammenligne tiltagene på tværs af økonomi, klima og praktiske forhold, ligesom der til hvert forslag er en trinvis guide til at komme i gang med energiforbedringerne.

På de følgende sider i rapporten finder du detaljeret information om energikonsulentens forbedringsforslag.

ISOLERING AF VARMERØR OP TIL 50 MM

1. Find en håndværker eller anden relevant fagperson som kan hjælpe dig med planlægning og udførelse af din energiforbedring.
2. På Sparenergi.dk kan du få inspiration til energiforbedringen om "Isolering af varmerør"
3. Læs mere om den konkrete energiforbedring på www.sparenergi.dk/isolering-af-varmeroer
4. Indhent et eller flere tilbud på energiforbedringen, udvælg den løsning, der passer dig bedst, og begynd din energiforbedring.

Besparelse
1.600 kr./årligt

CO2-reduktion
150 kg./årligt

Investering
2.100 kr.

Renoveringstid
Op til 2 dage

MONTAGE AF NYE SOLCELLER

1. Find en håndværker eller anden relevant fagperson som kan hjælpe dig med planlægning og udførelse af din energiforbedring.
2. På Sparenergi.dk kan du få inspiration til energiforbedringen om "Solcelleanlæg"
3. Læs mere om den konkrete energiforbedring på www.sparenergi.dk/solcelleanlaeg
4. Indhent et eller flere tilbud på energiforbedringen, udvælg den løsning, der passer dig bedst, og begynd din energiforbedring.

Besparelse
2.800 kr./årligt

CO2-reduktion
356 kg./årligt

Investering
27.000 kr.

Renoveringstid
Fra 2 dage til 1 uge

KONVERTERING TIL VARMEPUMPE

1. Find en håndværker eller anden relevant fagperson som kan hjælpe dig med planlægning og udførelse af din energiforbedring.
2. På Sparenergi.dk kan du få inspiration til energiforbedringen om "Skift til luft til vand-varmepumpe"
3. Læs mere om den konkrete energiforbedring på www.sparenergi.dk/skift-til-luft-til-vandvarmepumpe
4. Indhent et eller flere tilbud på energiforbedringen, udvælg den løsning, der passer dig bedst, og begynd din energiforbedring.

Besparelse
8.800 kr./årligt

CO2-reduktion
-14 kg./årligt

Investering
135.000 kr.

Renoveringstid
Fra 2 dage til 1 uge

ENERGIPRISER

Svingende energipriser har ikke betydning for bygningens energimærke, men har indflydelse på energiøkonomien anført på forsiden. Nogle energimærker er udarbejdet i perioder, hvor energipriserne har været betydeligt højere end andre. Ved høje energipriser kan værdien af besparelsesforslag blive større, hvilket betyder, at det kan give økonomisk mening at gennemføre flere forslag.

HJÆLP TIL GENNEMFØRELSE AF ENERGIBESPARELSER OG RÅD OM FINANSIERING

Energikonsulenten kan fortælle dig, hvilke forudsætninger der ligger til grund for de enkelte forbedringsforslag. På sparenergi.dk kan du læse mere om energirenoveringer og finde inspiration og hjælp til at igangsætte en energirenovering. Find f.eks. Bygningsguiden, hvor vi har samlet viden om de mest almindelige hustyper i Danmark – så du kan få overblik over, hvordan man opnår en bedre bolig, der både er energieffektiv, har et godt indeklima og er tidssvarende.

Kontakt din bank: Flere banker tilbyder klima- og energieffektiviseringslån med lav rente. Ring til din bank og hør hvad de kan tilbyde.

ALLE RAPPORTENS ANBEFALINGER

På denne side kan du sammenligne økonomi og klimaeffekt for alle rapportens forbedringsforslag.

RENTABLE RENOVERINGSFORSLAG

RENOVERINGSFORSLAG	ÅRLIG BESPARELSE*	INVESTERING	REDUKTION I ÅRLIGT UDLEDT CO2
VARMEPUMPER Konvertering til varmepumpe	8.800 kr.	135.000 kr.	-14 kg CO_2
VARMERØR Isolering af varmerør op til 50 mm	1.600 kr.	2.100 kr.	150 kg CO_2
SOLCELLER Montage af nye solceller	2.800 kr.	27.000 kr.	356 kg CO_2

* Tallene er baseret på en standardiseret brug af bygningen. Se siden: FORMÅLET MED ENERGIMÆRKNINGEN.

FORMÅLET MED ENERGIMÆRKNINGEN

Energimærkning af bygninger har to formål: Mærkningen synliggør bygningens beregnede energibehov og er derfor en form for varedeklaration, når en bygning sælges eller udlejes. På baggrund af det beregnede energibehov tildeles boligen en karakter på energimærkningsskalaen fra A2020 til G.

Rapporten giver et overblik over de energimæssige forbedringer af boligen, som er rentable at gennemføre eller kan være rentable, hvis de udføres sammen med andre renoveringer. Rapporten beskriver hvad forbedringerne går ud på, hvad de koster at gennemføre, hvor meget energi og CO2 man sparer, og hvor stor besparelse der kan opnås på el- og varmeregninger ud fra det beregnede energibehov.

DERFOR SKAL DU GENNEMFØRE ENERGIFORBEDRINGER:

BEDRE INDEKLIMA
Når du energiforbedrer kan det have en positiv betydning for indeklimaet.

VARMERE OVERFLADER
Dit hus bliver bedre til at holde på varmen, så du får mere gavn af de dele af huset, der før var for kolde til at bruge i hverdagen.

ØGET KOMFORT
Du får nemmere ved at holde den rette temperatur i boligen, så den bliver rarere at være i.

MINDRE TRÆK
Din bolig bliver tættere, så det ikke længere trækker fra de steder, hvor du før var generet af kulde og træk.

Det beregnede energibehov er en ret præcis indikator for bygningens energimæssige kvalitet – i modsætning til det faktiske forbrug, som naturligvis er stærkt afhængigt både af vejret og af de vaner, som bygningens brugere har. Nogle sparer på varmen, mens andre fyrer for åbne vinduer eller bruger store mængder varmt vand.

For at kunne sammenligne bygningers energimæssige kvalitet, beregnes bygningens beregnede energibehov ud fra en række standardantagelser for vejr, familiestørrelse, indendørstemperatur, adfærd m.v. Nedenfor ses de mest centrale antagelser for det beregnede energibehov.

FIRE ÅRSAGER TIL AT HUSETS FAKTISKE VARMEREGNING KAN AFVIGE FRA DET BEREGNEDE ENERGIBEHOV I RAPPORTEN:

FAMILIESTØRRELSE
Der antages en gennemsnitlig familiestørrelse relativt til husets størrelse. Den faktiske varmeregning kan afvige, hvis der bo flere eller færre end antaget.

INDENDØRSTEMPERATUR
Der antages en konstant opvarmning af huset til 20°C. Den faktiske varmeregning kan afvige, hvis beboerne ønsker en højere eller lavere temperatur.

VARMTVANDSFORBRUG
Der antages et gennemsnitligt forbrug af varmt vand relativt til husets størrelse. Den faktiske varmeregning kan afvige, hvis beboerne bruger mere eller mindre varmt vand.

VEJRFORHOLD
Der antages gennemsnitlige vejrforhold. Den faktiske varmeregning kan afvige, hvis vinteren er særlig varm eller kold.

BAGGRUNDSINFORMATION

BYGNINGSBESKRIVELSE / Sauntevej 69B, 3100 Hornbæk

ADRESSE
Sauntevej 69B, 3100 Hornbæk

BYGNINGENS ANVENDELSE I FØLGE BBR
Dobbelthus (132)

KOMMUNE NR.	BFE NR.	BYGNINGS NR.	BOLIGAREAL I BBR	ERHVERVSAREAL I BBR
217	2346854	1	108 m²	0 m²
OPFØRELSESÅR	**OPVARMET BYGNINGSAREAL**	**HERAF TAGETAGE OPVARMET**	**HERAF KÆLDERETAGE OPVARMET**	**UOPVARMET KÆLDERETAGE**
1942	184 m²	0 m²	76 m²	0 m²
ÅR FOR VÆSENTLIG RENOVERING	**VARMEFORSYNING**		**SUPPLERENDE VARME**	
2022	Fjernvarme		Ingen	

C	A 2010	A 2010
ENERGIMÆRKE	ENERGIMÆRKE EFTER RENTABLE BESPARELSESFORSLAG	ENERGIMÆRKE EFTER ALLE BESPARELSESFORSLAG

BYGNINGENS BEREGNEDE ENERGIBEHOV

Opvarmning

FORSYNINGSFORM	VARMEBEHOV I kWh	OMREGNET TIL ENERGIENHED FOR FORSYNINGSFORM
Fjernvarme	18.660	18,66 MWh fjernvarme

Andre energibehov

EL TIL ANDET*	kWh
El til bygningsdrift	91
El til forbrug	5.641

*El til bygningsdrift er det elforbrug, der i beregningen går til installationer, f.eks. varmefordelingspumper, ventilation mv. El til forbrug dækker over et standardiseret, gennemsnitligt elforbrug til f.eks. hvidevarer, tv mv. El til forbrug påvirker ikke energimærkekarakteren, men den varme der afgives fra elforbrugende udstyr reducerer bygningens beregnede varmebehov.

ANVENDTE ENERGIPRISER INKL. AFGIFTER VED BEREGNING AF BESPARELSER

Anvendte energipriser ved beregning af energibesparelserne i denne rapport:

Fjernvarme
656 kr. pr. MWh
Fast afgift: 4.176 kr. pr. år

Elektricitet til andet end opvarmning
2,15 kr. pr. kWh

I forhold til energimærkets gyldighedsperiode, vil prisgrundlaget for rapportens forbedringsforslag kunne ændre sig en del, år for år.

I den anledning anbefales det til en hver tid at indhente dagsaktuelle tilbud fra håndværkere/leverandører, før renoveringsarbejder igangsættes.

OPLYST FORBRUG INKL. MOMS OG AFGIFTER

Denne rapport er udskrevet fra www.boligejer.dk, og er derfor tilgængelig for offentligheden. Hvis det faktiske energiforbrug i bygningen og omkostningerne til dækning af det, er registeret ved energimærkningen, fremgår det ikke i denne rapport, da oplysningerne er fortrolige for enfamiliehuse.

FORBEHOLD FOR PRISER PÅ INVESTERING I ENERGIBESPARELSE

Energimærkets besparelsesforslag er baseret på energikonsulentens erfaring og vurdering. Før energibesparelsesforslagene iværksættes, bør der altid indhentes tilbud fra flere leverandører, da de angivne priser alene skal betragtes som vejledende. Desuden bør det undersøges om energiforbedringen kræver myndighedsgodkendelse.

Årligt abonnement for salg af el bør undersøges nærmere, da dette varierer meget på det frie el marked.

For en konkret vurdering af ejendommens isoleringsmæssige tilstand, skal der udføres destruktive indgreb i klimaskærmen.

DESTRUKTIVE UNDERSØGELSER

Der er i forbindelse med bygningsgennemgang ikke givet tilladelse til at foretage destruktive undersøgelser. Oplysning om isolering beror derfor på energikonsulentens skøn, tegningsmateriale og byggeskik.

FIRMA

Firmanummer: 600585
CVR-nummer: 38581368

Dinraadgivning ApS
Smyrnavej 14
2300 København S

info@dinraadgivning.dk
tlf. 71959515

Ved energikonsulent
MIkkel Frilund

RAPPORTENS GYLDIGHED

Gyldig fra 14. juli 2024 til den 14. juli 2034

KLAGEMULIGHEDER

Tror du, der er fejl i rapporten, eller ønsker du at klage over energimærkningen, skal du rette henvendelse til det certificerede energimærkningsfirma, der har udarbejdet mærkningen.
Ejeren af bygningen eller enheden kan klage. Klagen skal være modtaget hos det certificerede energimærkningsfirma, senest:

- 1 år efter energimærkningsrapportens dato, eller
- 1 år efter bygningens overtagelsesdag, som er aftalt mellem sælger og køber, hvis bygningen efter indberetningen af energimærkningsrapporten har fået ny ejer - dog senest 6 år efter energimærkningsrapportens datering.

Reglerne om klageadgang står i gældende bekendtgørelse om energimærkning af bygninger. Klik ind på linket og læs mere om, hvordan du indgiver en klage.

www.ens.dk/ansvarsomraader/energimaerkning-af-bygninger/klagevejledning

Det certificerede energimærkningsfirma behandler klagen og bør meddele sin skriftlige afgørelse af klagen inden for 4 uger.

BEHANDLING AF OPLYSNINGER

Energistyrelsen er ansvarlig for behandlingen af oplysninger om bygningen, herunder offentliggørelse af energimærkningsrapporten. Du kan læse mere om reglerne, samt hvordan vi behandler oplysninger på vores hjemmeside.

www.ens.dk/ansvarsomraader/energimaerkning-af-bygninger/lovgivning-om-energimaerkning

ENERGIKONSULENTENS SUPPLERENDE KOMMENTARER

Bygningens energimæssige stand er generelt set rimelig god - alderen taget i betragtning.
Det er muligt at gennemføre enkelte rentable energibesparende foranstaltninger.

Hvis de foreslåede foranstaltninger med god rentabilitet gennemføres, vil mærket kunne forbedres til: A2010

KOMMENTARER TIL BYGNINGSBESKRIVELSEN

Det registrerede opvarmede etageareal stemmer overens med oplysningerne i BBR-ejermeddelelsen.

GENNEMGANG AF BOLIGENS ENERGITILSTAND

På de følgende sider kan du se en detaljeret beskrivelse af energitilstanden af din bolig, energikonsulentens forslag til energiforbedringer og tilhørende energiløsninger.

Nogle forbedringsforslag er rentable. Det betyder, at du sparer mere på dit energiforbrug inden for energiforbedringens levetid, end energiforbedringen koster at gennemføre.

De rentable forslag fremgår med en investeringspris.

Nogle forbedringsforslag kan med fordel overvejes ved renoveringer, eller hvis der er bygningsdele, der alligevel skal udskiftes. Investeringsprisen til forbedringsforslag ved renovering, er ikke angivet da investeringen vil afhænge af den konkrete renovering, som skal ske i forbindelse med besparelsesforslaget.

TAG OG LOFT

FLADT TAG

STATUS

Det flade tag (built-up tag) er isoleret med 200 mm kork.
Konstruktions- og isoleringsforhold er baseret på ejers oplysninger.

YDERVÆGGE

HULE YDERVÆGGE

STATUS

Ydervægge er udført som 30 cm hulmur. Vægge består udvendigt og indvendigt af tegl. Hulrummet er efterisoleret med mineraluldsgranulat og der er isoleret med 220 mm indvendigt af kork
Dele af ydervæggen er beklædt med træbeklædning
Konstruktions- og isoleringsforhold er baseret på ejers oplysninger.

KÆLDER YDERVÆGGE

STATUS

Kælderydervægge mod jord består af 30 cm massiv betonvæg.
Konstruktionstykkelse er målt ved vindue. Konstruktionstykkelse, sammenholdt med opførelses år, ligger til grund for skønnet af isoleringsforholdet.

VINDUER, OVENLYS OG DØRE

FACADEVINDUER

STATUS

Oplukkelige vinduer med flere fag. Vinduerne er monteret med tolags energirude med varm kant.

Faste vinduer med et fag. Vinduerne er monteret med tolags energirude med varm kant.

YDERDØRE

STATUS

Yderdør med enkeltfagsvindue, monteret med tolags energirude med varm kant.

Terrassedør med sideparti, monteret med tolags energiruder med varm kant.

GULVE

TERRÆNDÆK

STATUS

Terrændæk er udført af beton med slidlagsgulv. Gulvet er isoleret med 100 mm leca under betonen.
Konstruktions- og isoleringsforhold er skønnet ud fra opførelsestidspunktet.

ETAGEADSKILLELSE

STATUS

Gulv mod kælder udført som lukket bjælkelag, er isoleret med 100 mm mineraluld.
Konstruktions- og isoleringsforhold er skønnet ud fra renoveringstidspunkt.

VENTILATION

VENTILATION

STATUS

Der er naturlig ventilation i hele bygningen. Bygningen er normal tæt, da konstruktionssamlinger og fuger ved vindues- og døråbninger, samt tætningslister i vinduer og udvendige døre fremstår i god stand.

VARMEANLÆG

FJERNVARME

STATUS

Bygningen opvarmes med fjernvarme. Anlægget er udført med varmeveksler og indirekte centralvarmevand i fordelingsnettet.

VARMEPUMPER

STATUS

Der er ingen varmepumpe i bygningen.

RENOVERINGSFORSLAG	ÅRLIG BESPARELSE	INVESTERING
Der foreslås installation af ny varmepumpe. I den forbindelse fjernes den eksisterende varmeinstallation. Der foreslås installation af ny varmtvandsbeholder. Det varme brugsvand produceres i en ny, præisoleret varmtvandsbeholder. Beholderen er en del af et samlet kombimodul. I forbindelse med etablering af nyt varmepumpeanlæg, indregnes der en ny ladekredspumpe Der foreslås installation af ny luft/vand varmepumpe. Anlægget består af en inde- og udedel, som veksler energi i luften om til varme, der via indedelen leverer varme til både rumopvarmning og varmt brugsvand. Selve indedelen kan placeres i kælder. Det anbefales altid at få udført en konkret beregning ud fra en leverandørs- eller producents specifikke beregningsdata, inden arbejdet igangsættes. Ligeledes er det altid en god ide at indhente et samlet tilbud fra en leverandør/montør. Begge dele vil ofte kunne medvirke til en endnu bedre rentabilitet.	8.800 kr.	135.000 kr.

VARMEFORDELING

VARMEFORDELING

STATUS

Den primære opvarmning af ejendommen sker via radiatorer i opvarmede rum. Varmefordelingsrør er udført som to-strengs anlæg.

VARMERØR

STATUS

Varmerør er udført som 1/2" stålrør. Varmerørene er uisoleret.

RENOVERINGSFORSLAG	ÅRLIG BESPARELSE	INVESTERING
Isolering af varmerør op til 50 mm isolering, udført enten med rørskåle eller lamelmåtter.	1.600 kr.	2.100 kr.

VARMEFORDELINGSPUMPER

STATUS

I varmeanlægget er der monteret en nyere fordelingspumpe. Pumpen er monteret 2022 i forbindelse med ny energikilde

AUTOMATIK

STATUS

Der er monteret termostatventiler på alle radiatorer til regulering af korrekt rumtemperatur.

Udenfor fyringssæsonen forudsættes det i beregningen, at varmeanlægget kan afbrydes. Enten automatisk via udeføler eller manuelt ved lukning af ventiler og slukning af varmefordelingspumper.

VARMT BRUGSVAND

VARMT BRUGSVAND

STATUS

I beregningen er der indregnet et varmtvandsforbrug på 250 liter pr. m² opvarmet boligareal pr. år.

VARMTVANDSRØR

STATUS

Tilslutningsrør til varmtvandsbeholder er udført som 3/8" stålrør. Rørene er isoleret med 50 mm isolering.

EL

SOLCELLER

STATUS

Der er ingen solceller på bygningen.

RENOVERINGSFORSLAG	ÅRLIG BESPARELSE	INVESTERING
Montering af solceller på tagflade mod syd. Det anbefales at der monteres solceller af typen Monokrystallinske silicium med et areal på ca. 10 m². For at opnå optimal virkningsgrad kan det være nødvendigt at beskære eventuelle trækroner, så der ikke opstår skyggevirkning på solcellerne. Det bør undersøges om den eksisterende tagkonstruktion er egnet til den ekstra vægt fra solcellerne. En eventuel udgift til dette er ikke medtaget i forslagets økonomi.	2.800 kr.	27.000 kr.

IKONFORKLARING

En bygning består af mange dele, der har betydning for bygningens energibehov. Figuren herunder giver en forklaring af de væsentligste dele på tværs af konstruktioner og installationer.

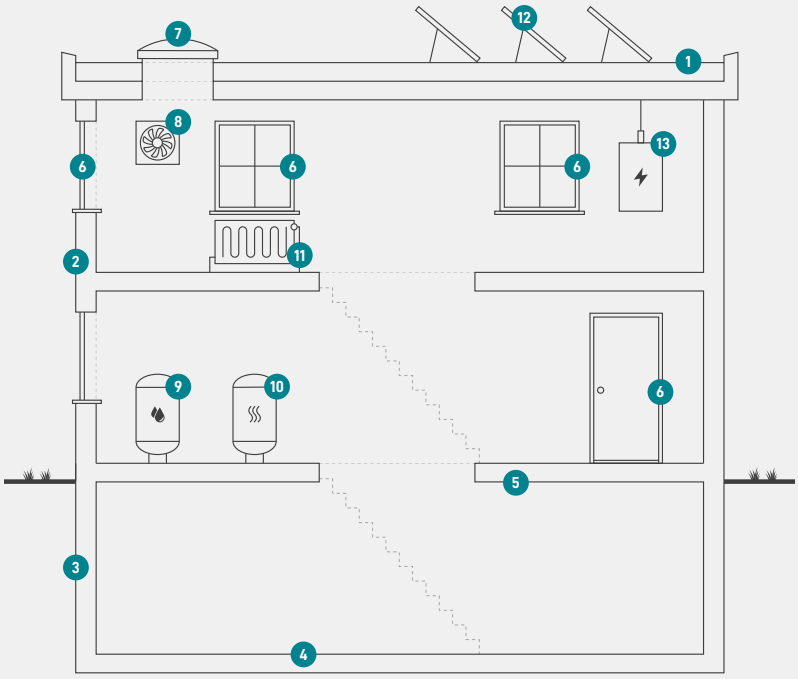

1
Tag og loft
Bygningens øverste del af klimaskærmen, f.eks. et loftrum, et fladt tag eller et udnyttet tagrum.

2
Ydervægge
Bygningens vægge ud mod det fri eller mod uopvarmede områder. Væggen kan være hule, massive eller lette ydervægge.

3
Kælderydervægge
Bygningens kældervægge, som vender mod jorden.

4
Kældergulv
Bygningens nederste del af klimaskærmen i bygninger med opvarmet kælder.

5
Etageadskillelse og gulv
Bygningens nederste del af klimaskærmen, f.eks. terrændæk, gulv mod krybekælder eller etageadskillelse mod uopvarmet kælder.

6
Vinduer/døre
Bygningens facadevinduer og yderdøre.

7
Ovenlys
Bygningens ovenlysvinduer.

8
Ventilation
Bygningens ventilationsanlæg og ventilationskanaler.

9
Varmt brugsvand
Bygningens komponenter til varmt brugsvand, bl.a. varmtvandsrør og varmtvandsbeholder.

10
Varmeanlæg
Bygningens varmeanlæg, f.eks. kedler, fjernvarme, ovne og varmepumper.

11
Varmefordeling
Bygningens varmefordelingsanlæg, bl.a. varmeanlægget, varmerør og automatik.

12
Solenergi
Bygningens solenergi, f.eks. solvarme og solceller.

13
El og teknik
Bygningens driftsrelaterede el og teknik, f.eks. varmefordelingspumper, varmtvandspumper og vindmøller.

ENERGIMÆRKE

FOR BOLIGEN

Sauntevej 69B, 3100 Hornbæk
Sauntevej 69B
3100 Hornbæk

Energimærkningen er baseret på beregnet forbrug

A 2020 | A 2015 | A 2010 | B | **C** | D | E | F | G

Energistyrelsen

Gyldig fra den 14. juli 2024 til den 14. juli 2034
Energimærkningsnummer: 311773329