Energistyrelsen

ENERGIMÆRKNINGSRAPPORT

ENERGIMÆRKE OG FORSLAG TIL ENERGIFORBEDRINGER

Søndre Landevej 4
6400 Sønderborg

DIN BOLIG HAR ENERGIMÆRKE

E

Du betaler hvert år 7.300 kr. mere, end du behøver i energiudgifter*

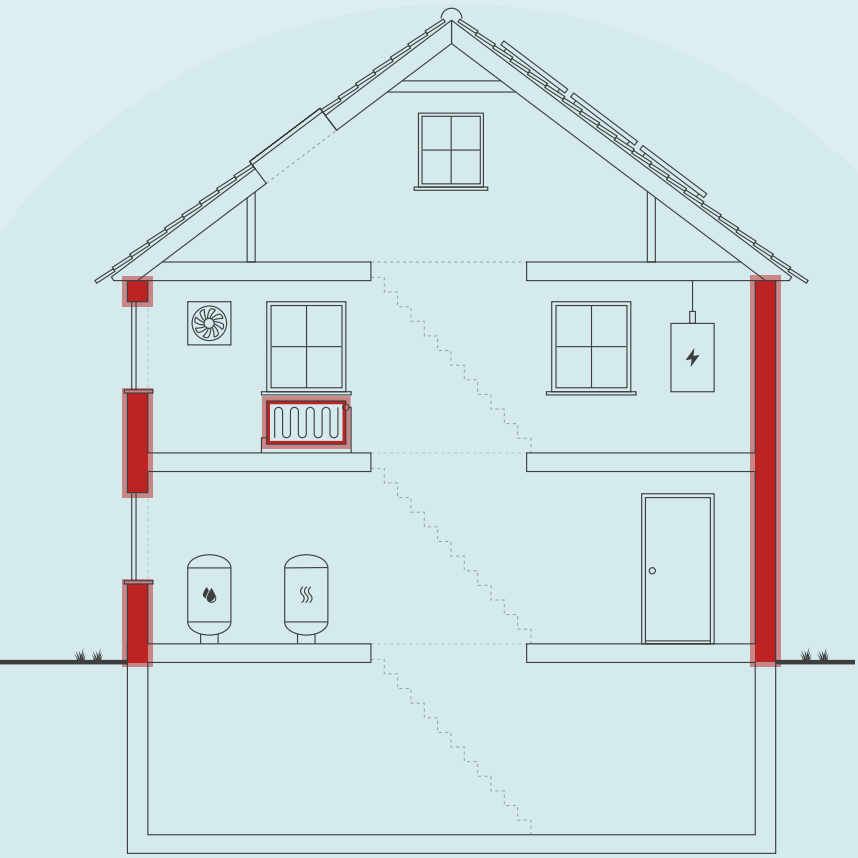

Skitsen illustrerer en generisk bygning, baseret på bygningens karaktertræk. Ikonforklaring kan ses under afsnittet IKONFORKLARING.

ENERGIKONSULENTENS BEDSTE ANBEFALINGER

1 Efterisolering af hulmur

Årlig besparelse:	5.600 kr.
Investering:	38.700 kr.

2 Efterisolering af varmerør

Årlig besparelse:	600 kr.
Investering:	6.600 kr.

3 Efterisolering af væg mod kælder

Årlig besparelse:	500 kr.
Investering:	8.900 kr.

DIT ÅRLIGE BESPARELSESPOTENTIALE*

	I DAG	EFTER RENTABLE TILTAG	DU SPARER ÅRLIGT
Fjernvarme	25.800 kr.	18.500 kr.	7.300 kr.
El til andet	10.900 kr.	10.900 kr.	0 kr.
Samlet energiudgift	36.700 kr.	29.400 kr.	7.300 kr.
Samlet CO2-udledning	3,44 ton	2,60 ton	0,84 ton

* Tallene er baseret på en standardiseret brug af bygningen. Se siden: FORMÅLET MED ENERGIMÆRKNINGEN.

FORBEDRING AF ENERGIMÆRKET VED GENNEMFØRSEL AF ALLE RENTABLE FORSLAG:

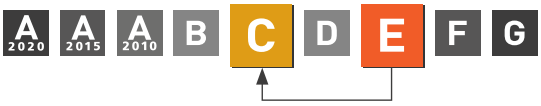

Adresse
Søndre Landevej 4
6400 Sønderborg

Energimærkningsnummer
311773700

Gyldighedsperiode
16. juli 2024 - 16. juli 2034

Udarbejdet af
Energihuset Danmark ApS
CVR-nr.: 33510934

På denne side får du hjælp til at igangsætte de energiforbedringer, som energikonsulenten har fremhævet. Du kan sammenligne tiltagene på tværs af økonomi, klima og praktiske forhold, ligesom der til hvert forslag er en trinvis guide til at komme i gang med energiforbedringerne.

På de følgende sider i rapporten finder du detaljeret information om energikonsulentens forbedringsforslag.

EFTERISOLERING AF HULMUR

1. Find en håndværker eller anden relevant fagperson som kan hjælpe dig med planlægning og udførelse af din energiforbedring.
2. På Sparenergi.dk kan du få inspiration til energiforbedringen om "Hulmursisolering"
3. Læs mere om den konkrete energiforbedring på www.sparenergi.dk/hulmursisolering
4. Indhent et eller flere tilbud på energiforbedringen, udvælg den løsning, der passer dig bedst, og begynd din energiforbedring.

Besparelse
5.600 kr./årligt

CO2-reduktion
651 kg./årligt

Investering
38.700 kr.

Renoveringstid
Fra 2 dage til 1 uge

EFTERISOLERING AF VARMERØR

1. Find en håndværker eller anden relevant fagperson som kan hjælpe dig med planlægning og udførelse af din energiforbedring.
2. På Sparenergi.dk kan du få inspiration til energiforbedringen om "Isolering af varmerør"
3. Læs mere om den konkrete energiforbedring på www.sparenergi.dk/isolering-af-varmeroer
4. Indhent et eller flere tilbud på energiforbedringen, udvælg den løsning, der passer dig bedst, og begynd din energiforbedring.

Besparelse
600 kr./årligt

CO2-reduktion
64 kg./årligt

Investering
6.600 kr.

Renoveringstid
Op til 2 dage

EFTERISOLERING AF VÆG MOD KÆLDER

1. Find en håndværker eller anden relevant fagperson som kan hjælpe dig med planlægning og udførelse af din energiforbedring.
2. På Sparenergi.dk kan du få inspiration til energiforbedringen om "Isolering af let ydervæg, indefra"
3. Læs mere om den konkrete energiforbedring på www.sparenergi.dk/isolering-af-let-ydervaeg-indefra
4. Indhent et eller flere tilbud på energiforbedringen, udvælg den løsning, der passer dig bedst, og begynd din energiforbedring.

Besparelse
500 kr./årligt

CO2-reduktion
48 kg./årligt

Investering
8.900 kr.

Renoveringstid
Fra 2 dage til 1 uge

ENERGIPRISER

Svingende energipriser har ikke betydning for bygningens energimærke, men har indflydelse på energiøkonomien anført på forsiden. Nogle energimærker er udarbejdet i perioder, hvor energipriserne har været betydeligt højere end andre. Ved høje energipriser kan værdien af besparelsesforslag blive større, hvilket betyder, at det kan give økonomisk mening at gennemføre flere forslag.

HJÆLP TIL GENNEMFØRELSE AF ENERGIBESPARELSER OG RÅD OM FINANSIERING

Energikonsulenten kan fortælle dig, hvilke forudsætninger der ligger til grund for de enkelte forbedringsforslag. På sparenergi.dk kan du læse mere om energirenoveringer og finde inspiration og hjælp til at igangsætte en energirenovering. Find f.eks. Bygningsguiden, hvor vi har samlet viden om de mest almindelige hustyper i Danmark – så du kan få overblik over, hvordan man opnår en bedre bolig, der både er energieffektiv, har et godt indeklima og er tidssvarende.

Kontakt din bank: Flere banker tilbyder klima- og energieffektiviseringslån med lav rente. Ring til din bank og hør hvad de kan tilbyde.

ALLE RAPPORTENS ANBEFALINGER

På denne side kan du sammenligne økonomi og klimaeffekt for alle rapportens forbedringsforslag.

RENTABLE RENOVERINGSFORSLAG			
RENOVERINGSFORSLAG	ÅRLIG BESPARELSE*	INVESTERING	REDUKTION I ÅRLIGT UDLEDT CO2
HULE YDERVÆGGE Efterisolering af hulmur	5.600 kr.	38.700 kr.	651 kg CO_2
MASSIVE VÆGGE MOD UOPVARMEDE RUM Efterisolering af væg mod kælder	500 kr.	8.900 kr.	48 kg CO_2
ETAGEADSKILLELSE Efterisolering gulv mod kælder	700 kr.	25.600 kr.	78 kg CO_2
VARMERØR Efterisolering af varmerør	600 kr.	6.600 kr.	64 kg CO_2
ANDRE FORSLAG DER KAN VÆRE RENTABLE, HVIS DE UDFØRES SAMMEN MED ANDRE RENOVERINGER			
UDNYTTET TAGRUM Indvendig efterisolering af skråvægge	400 kr.		44 kg CO_2
LETTE YDERVÆGGE Efterisolering af kvistfront og flunke til en samlet isoleringsmængde på 250 mm	100 kr.		1 kg CO_2
FACADEVINDUER Udskiftning af massiv yderdør Udskiftning af vinduer med termoruder	2.000 kr.		232 kg CO_2
SOLCELLER Montering af solcelleanlæg	3.400 kr.		816 kg CO_2

* Tallene er baseret på en standardiseret brug af bygningen. Se siden: FORMÅLET MED ENERGIMÆRKNINGEN.

FORMÅLET MED ENERGIMÆRKNINGEN

Energimærkning af bygninger har to formål: Mærkningen synliggør bygningens beregnede energibehov og er derfor en form for varedeklaration, når en bygning sælges eller udlejes. På baggrund af det beregnede energibehov tildeles boligen en karakter på energimærkningsskalaen fra A2020 til G.

Rapporten giver et overblik over de energimæssige forbedringer af boligen, som er rentable at gennemføre eller kan være rentable, hvis de udføres sammen med andre renoveringer. Rapporten beskriver hvad forbedringerne går ud på, hvad de koster at gennemføre, hvor meget energi og CO2 man sparer, og hvor stor besparelse der kan opnås på el- og varmeregninger ud fra det beregnede energibehov.

DERFOR SKAL DU GENNEMFØRE ENERGIFORBEDRINGER:

BEDRE INDEKLIMA
Når du energiforbedrer kan det have en positiv betydning for indeklimaet.

VARMERE OVERFLADER
Dit hus bliver bedre til at holde på varmen, så du får mere gavn af de dele af huset, der før var for kolde til at bruge i hverdagen.

ØGET KOMFORT
Du får nemmere ved at holde den rette temperatur i boligen, så den bliver rarere at være i.

MINDRE TRÆK
Din bolig bliver tættere, så det ikke længere trækker fra de steder, hvor du før var generet af kulde og træk.

Det beregnede energibehov er en ret præcis indikator for bygningens energimæssige kvalitet – i modsætning til det faktiske forbrug, som naturligvis er stærkt afhængigt både af vejret og af de vaner, som bygningens brugere har. Nogle sparer på varmen, mens andre fyrer for åbne vinduer eller bruger store mængder varmt vand.

For at kunne sammenligne bygningers energimæssige kvalitet, beregnes bygningens beregnede energibehov ud fra en række standardantagelser for vejr, familiestørrelse, indendørstemperatur, adfærd m.v. Nedenfor ses de mest centrale antagelser for det beregnede energibehov.

FIRE ÅRSAGER TIL AT HUSETS FAKTISKE VARMEREGNING KAN AFVIGE FRA DET BEREGNEDE ENERGIBEHOV I RAPPORTEN:

FAMILIESTØRRELSE
Der antages en gennemsnitlig familiestørrelse relativt til husets størrelse. Den faktiske varmeregning kan afvige, hvis der bo flere eller færre end antaget.

INDENDØRSTEMPERATUR
Der antages en konstant opvarmning af huset til 20°C. Den faktiske varmeregning kan afvige, hvis beboerne ønsker en højere eller lavere temperatur.

VARMTVANDSFORBRUG
Der antages et gennemsnitligt forbrug af varmt vand relativt til husets størrelse. Den faktiske varmeregning kan afvige, hvis beboerne bruger mere eller mindre varmt vand.

VEJRFORHOLD
Der antages gennemsnitlige vejrforhold. Den faktiske varmeregning kan afvige, hvis vinteren er særlig varm eller kold.

BAGGRUNDSINFORMATION

BYGNINGSBESKRIVELSE / Søndre Landevej 4, 6400 Sønderborg

ADRESSE
Søndre Landevej 4, 6400 Sønderborg

BYGNINGENS ANVENDELSE I FØLGE BBR
Fritliggende enfamilieshus (parcelhus) (120)

KOMMUNE NR.	BFE NR.	BYGNINGS NR.	BOLIGAREAL I BBR	ERHVERVSAREAL I BBR
540	5782197	1	166 m²	0 m²
OPFØRELSESÅR	**OPVARMET BYGNINGSAREAL**	**HERAF TAGETAGE OPVARMET**	**HERAF KÆLDERETAGE OPVARMET**	**UOPVARMET KÆLDERETAGE**
1934	166 m²	30 m²	0 m²	64 m²

ÅR FOR VÆSENTLIG RENOVERING	VARMEFORSYNING	SUPPLERENDE VARME
Ikke angivet	Fjernvarme	Ingen

E	C	B
ENERGIMÆRKE	ENERGIMÆRKE EFTER RENTABLE BESPARELSESFORSLAG	ENERGIMÆRKE EFTER ALLE BESPARELSESFORSLAG

BYGNINGENS BEREGNEDE ENERGIBEHOV

Opvarmning

FORSYNINGSFORM	VARMEBEHOV I kWh	OMREGNET TIL ENERGIENHED FOR FORSYNINGSFORM
Fjernvarme	37.520	134,96 GJ fjernvarme

Andre energibehov

EL TIL ANDET*	kWh
El til bygningsdrift	0
El til forbrug	5.090

*El til bygningsdrift er det elforbrug, der i beregningen går til installationer, f.eks. varmefordelingspumper, ventilation mv. El til forbrug dækker over et standardiseret, gennemsnitligt elforbrug til f.eks. hvidevarer, tv mv. El til forbrug påvirker ikke energimærkekarakteren, men den varme der afgives fra elforbrugende udstyr reducerer bygningens beregnede varmebehov.

ANVENDTE ENERGIPRISER INKL. AFGIFTER VED BEREGNING AF BESPARELSER

Anvendte energipriser ved beregning af energibesparelserne i denne rapport:

Fjernvarme
155 kr. pr. GJ
Fast afgift: 4.838 kr. pr. år

Elektricitet til andet end opvarmning
2,13 kr. pr. kWh

Der er i energimærket anvendt aktuelle energipriser for alle brændselstyper fx fjernvarme, olie, el, naturgas, brænde og træpiller. Priser på gas og el er baseret på statistik fra forsyningstilsynet. Pris på fjernvarme stammer fra det konkrete fjernvarmeværk. Sønderborg Varme

OPLYST FORBRUG INKL. MOMS OG AFGIFTER

Denne rapport er udskrevet fra www.boligejer.dk, og er derfor tilgængelig for offentligheden. Hvis det faktiske energiforbrug i bygningen og omkostningerne til dækning af det, er registeret ved energimærkningen, fremgår det ikke i denne rapport, da oplysningerne er fortrolige for enfamiliehuse.

FORBEHOLD FOR PRISER PÅ INVESTERING I ENERGIBESPARELSE

Energimærkets besparelsesforslag er baseret på energikonsulentens erfaring og vurdering. Før energibesparelsesforslagene iværksættes, bør der altid indhentes tilbud fra flere leverandører, da de angivne priser alene skal betragtes som vejledende. Desuden bør det undersøges om energiforbedringen kræver myndighedsgodkendelse.

Årligt abonnement for salg af el bør undersøges nærmere, da dette varierer meget på det frie el marked.

For en konkret vurdering af ejendommens isoleringsmæssige tilstand, skal der udføres destruktive indgreb i klimaskærmen.

DESTRUKTIVE UNDERSØGELSER

Der er i forbindelse med bygningsgennemgang givet tilladelse til destruktive undersøgelser. I afsnittet ENERGIKONSULENTENS SUPPLERENDE KOMMENTARER har energikonsulenten uddybet resultatet af undersøgelserne.

FIRMA

Firmanummer: 600242
CVR-nummer: 33510934

Energihuset Danmark ApS
Tørringvej 7
2610 Rødovre

info@energihuset-danmark.dk
tlf. 82303222

Ved energikonsulent
Jan Nygaard Nissen

RAPPORTENS GYLDIGHED

Gyldig fra 16. juli 2024 til den 16. juli 2034

KLAGEMULIGHEDER

Tror du, der er fejl i rapporten, eller ønsker du at klage over energimærkningen, skal du rette henvendelse til det certificerede energimærkningsfirma, der har udarbejdet mærkningen.
Ejeren af bygningen eller enheden kan klage. Klagen skal være modtaget hos det certificerede energimærkningsfirma, senest:

- 1 år efter energimærkningsrapportens dato, eller
- 1 år efter bygningens overtagelsesdag, som er aftalt mellem sælger og køber, hvis bygningen efter indberetningen af energimærkningsrapporten har fået ny ejer - dog senest 6 år efter energimærkningsrapportens datering.

Reglerne om klageadgang står i gældende bekendtgørelse om energimærkning af bygninger. Klik ind på linket og læs mere om, hvordan du indgiver en klage.

www.ens.dk/ansvarsomraader/energimaerkning-af-bygninger/klagevejledning

Det certificerede energimærkningsfirma behandler klagen og bør meddele sin skriftlige afgørelse af klagen inden for 4 uger.

BEHANDLING AF OPLYSNINGER

Energistyrelsen er ansvarlig for behandlingen af oplysninger om bygningen, herunder offentliggørelse af energimærkningsrapporten. Du kan læse mere om reglerne, samt hvordan vi behandler oplysninger på vores hjemmeside.

www.ens.dk/ansvarsomraader/energimaerkning-af-bygninger/lovgivning-om-energimaerkning

ENERGIKONSULENTENS SUPPLERENDE KOMMENTARER

Energimærkningen har til formål at afspejle bygningens energimæssige stand, og viser bygningens energimæssige ydeevne via et energimærke og et beregnet energiforbrug. Dette forbrug og tilhørende energimærke beregnes ud fra nogle standardbetingelser og retningslinjer, som er bestemt af Energistyrelsen.

Grundlaget for energimærkningen består af en besigtigelse af bygningens klimaskærm og varmeanlæg. I rapporten er der for hver bygningsdel beskrevet hvordan isoleringsforholdet i konstruktionen er bestemt.

Energimærkningen er udarbejdet efter retningslinjerne i den gældende Håndbog for Energikonsulenter.

Ved besigtigelsen af bygningen forelå der ingen bygningstegninger. Hertil har det ikke været muligt at fremfinde byggetegninger på kommunens digitale byggearkiv.

Der er modtaget udfyldt oplysningsskema om konstruktions- og isoleringsforhold fra bygningsejer eller dennes repræsentant. Skjulte konstrukitoner er som udgangspunkt baseret på dette.

Udskiftning af vinduer vil forbedre varmekomforten i bygningen idet de indvendige overflader bliver varmere. Oplevelsen af træk fra kolde overflader vil derved reduceres.

Det oplyste forbrug er mindre end det beregnede. Årsager til et lavt forbrug kan være, hvis rummene er opvarmet til en lavere temperatur end 20°, nogle rum er uopvarmede, der er kun en eller få beboere, der er sparsommelig anvendelse af varmt vand, der, skrues ofte ned for varmen eller fyringssæsonen har været varmere end normalt (graddøgnsregulering).

KOMMENTARER TIL BYGNINGSBESKRIVELSEN

Bygningen er et fritliggende enfamilieshus med udnyttet tagetage samt kælder, opført i 1934 med et opvarmet areal på 166 m². Ejendommen har gennemgået diverse isoleringsarbejde gennem tiden på loft og ved vinduer.

DESTRUKTIVE UNDERSØGELSER

Der foreligger tilladelse til destruktiv undersøgelse af skjulte konstruktioner
Ydervæggen er undersøgt for hulmursisolering ved hul i væg mod syd.

GENNEMGANG AF BOLIGENS ENERGITILSTAND

På de følgende sider kan du se en detaljeret beskrivelse af energitilstanden af din bolig, energikonsulentens forslag til energiforbedringer og tilhørende energiløsninger.

Nogle forbedringsforslag er rentable. Det betyder, at du sparer mere på dit energiforbrug inden for energiforbedringens levetid, end energiforbedringen koster at gennemføre.

De rentable forslag fremgår med en investeringspris.

Nogle forbedringsforslag kan med fordel overvejes ved renoveringer, eller hvis der er bygningsdele, der alligevel skal udskiftes. Investeringsprisen til forbedringsforslag ved renovering, er ikke angivet da investeringen vil afhænge af den konkrete renovering, som skal ske i forbindelse med besparelsesforslaget.

TAG OG LOFT

LOFTRUM

STATUS

Loftkonstruktionen mod uopvarmet tagrum i hovedhus og vindfang består af et træbjælkelag, som er isoleret med 250 mm mineraluld.
Isoleringsforhold er baseret på konstruktionstykkelse målt ved spærhoved og opførelsesår

UDNYTTET TAGRUM

STATUS

Skråvægge i tagetagen består af en spærkonstruktion med indvendig vægbeklædning og udvendig tagbelægning.
Konstruktionen er isoleret med 150 mm mineraluld.
Isoleringsmængden er målt ved ovenlysvindue og isoleringsforholdet i konstruktionen som helhed baseres på denne opmåling.

RENOVERINGSFORSLAG	ÅRLIG BESPARELSE	INVESTERING
Skråvægge efterisoleres til en samlet tykkelse på 300 mm mineraluld. Indvendig efterisolering af skråvægge bør vælges, hvis den eksisterende tagbelægningen er i god stand. Arbejdet udføres ved at loftbeklædning , dampspærres og undertag kontrolleres Herefter isoleres der mellem de eksisterende spær, som evt. forøges så der er plads til den nødvendige isoleringsmængde. Efterisoleringen afhænger også af den eksisterende dampspærres kvalitet og placering i den eksisterende konstruktion. Inden arbejdet udføres skal samlingerne ved tagfod og kip undersøges nærmere. Man skal være opmærksom på, at beboelsesarealet i tagetagen mindskes når man efterisolere indvendigt.	400 kr.	

YDERVÆGGE

HULE YDERVÆGGE

STATUS

Ydervægge i hovedhus består af en hulmur, som er opført med en for- og bagmur af tegl/mursten. Den samlede vægtykkelse er ca. 30 cm, og hulrummet mellem for- og bagmuren er uden isolering.
Isoleringsforholdet i konstruktionen er konstateret ved hul i væg mod syd.

Ydervægge i vindfang består af en hulmur, som er opført med en for- og bagmur af tegl/mursten. Den samlede vægtykkelse er ca. 30 cm, og hulrummet mellem for- og bagmuren er isoleret med mineraluldsbatts.
Isoleringsforhold er baseret på skøn ud fra tidstypiske forhold for opførelsesår.
Der er ikke givet forslag til efterisolering, da den årlige besparelse vil være minimal i forhold til investeringen.

RENOVERINGSFORSLAG	ÅRLIG BESPARELSE	INVESTERING
Efterisolering af hulrum i ydervæggen ved indblæsning af granulat. Indblæsning af granulat i hulmuren foretages af specialiserede firmaer, og de bør inden arbejdet påbegyndes vurdere om væggene egner sig til en efterisolering. Visse ydervægge egner sig ikke til hulmursisolering, da der kan opstå fugtproblemer og afskalning af facaden. Derudover skal utætheder i for- og bagmuren samt evt. skader udbedres inden efterisoleringen udføres.	5.600 kr.	38.700 kr.

MASSIVE VÆGGE MOD UOPVARMEDE RUM

STATUS

Væg mod kælder består af en 12 cm massiv teglvæg, som er uden isolering.
Væg mod kælder består af en let konstruktion, som er uden isolering.
Isoleringsforhold er baseret på konstruktionstykkelse målt ved dør.

RENOVERINGSFORSLAG	ÅRLIG BESPARELSE	INVESTERING
Efterisolering af væg mod uopvarmet rum til en samlet isoleringsmængde på 100 mm. En vigtig forudsætning for at udføre indvendig efterisolering er, at den eksisterende væg er tør, og der bør kun benyttes uorganiske materialer. Med den nævnte isoleringstykkelse vil væggen ikke opfylde kravene i bygningsreglementet, men tiltaget vil modvirke kuldestråling og kuldenedfald fra de kolde vægoverflader. Eventuelle VVS- og el-installationer på væggen skal flyttes med ind på indersiden af den nye væg.	500 kr.	8.900 kr.

LETTE YDERVÆGGE

STATUS

Flunke (ydervægge på kviste) består af en træskeletvæg med pladebeklædning på begge sider. Imellem beklædningen er der isoleret med 150 mm mineraluld.
Isoleringsforhold er baseret på konstruktionstykkelse målt ved vinduer.

RENOVERINGSFORSLAG	ÅRLIG BESPARELSE	INVESTERING
	100 kr.	

Efterisolering af flunke til en samlet isoleringsmængde på 250 mm. Efterisoleringen kan udføres indefra eller udefra. Hvilken metode, som vælges afhænger primært af standen på den eksisterende inddækning og tagbelægning på selve tagkonstruktionen. Hvis tagbelægningen skal udskiftes anbefales det, at man isolere udefra, da man herved kan bevare det eksisterende beboelsesareal i kvisten. Den indvendige efterisolering bør vælges, hvis den eksisterende tagbelægningen er i god stand. Ved begge løsninger isoleres flunke, som evt. forøges så der er plads til den nødvendige isoleringsmængde. Efterisoleringen afhænger også af den eksisterende dampspærres kvalitet og placering i den eksisterende konstruktion. Det anbefales, at benytte et isoleringsmateriale med så lav varmeledningsevne som muligt. Herved kan selve isoleringstykkelsen og den samlede tykkelse på flunkene mindskes. Husk på at efterisoleringen kan medvirke yderligere arbejde på de tilstødende konstruktioner, og derved anbefales det at indhente et konkret tilbud på udførelsen af arbejdet.		

VINDUER, OVENLYS OG DØRE

FACADEVINDUER

STATUS

Vinduer i stueplan og på 1 sal er monteret med 2-lags termorude.
Vinduer i stueplan mod syd er monteret med 2-lags energi-termorude.
Massiv yderdør i vindfang skønnes isoleret med ca. 10 mm isolering.
Yderdør i stue mod øst er monteret med 2-lags energi-termorude.

RENOVERINGSFORSLAG	ÅRLIG BESPARELSE	INVESTERING
Massiv dør udskiftes, og der monteres en ny energioptimeret yderdør med isolerede fyldninger. Vinduer med 2-lags termorude udskiftes, og der monteres nye energivinduer (A-mærket). Ovenlysvinduer udskiftes, og der monteres et nyt ovenlysvindue med 4-lags energiglas.	2.000 kr.	

OVENLYS

STATUS

Ovenlysvindue mod vest er monteret med 2-lags energi-termorude.
Ovenlysvindue mod syd er monteret med en 2-lagsrude af plastmateriale.

GULVE

ETAGEADSKILLELSE

STATUS

Gulv mod det fri består af et betondæk, som er isoleret med 50 mm mineraluld på undersiden af dækket.
Isoleringsforhold er baseret på skøn ud fra tidstypiske forhold for opførelsesår.
Der er ikke givet forslag til efterisolering på grund af pladsmangel ned mod kælderskakt.

Gulv mod kælder (etageadskillelsen) består af et hulstensdæk (baumadæk) med trægulv.
Isoleringsforhold er baseret på skøn ud fra tidstypiske forhold for opførelsesår.

RENOVERINGSFORSLAG	ÅRLIG BESPARELSE	INVESTERING
Efterisolering af etagedækket til en samlet isoleringstykkelse på 75 mm. Eksisterende loftbeklædning fjernes og herefter opsættes et eller flere lag isolering med forskudte samlinger, til den ønskede isoleringstykkelse er opnået. Isoleringen fastgøres til det eksisterende etagedæk, som afsluttes med en loftpladebeklædning for at beskytte isoleringen. Det er en forudsætning for udførelsen af efterisoleringen, at kælderen ikke har tegn på fugt eller skimmelsvamp. Desuden kan den eksisterende el- og vvs-installation medvirke at efterisoleringen ikke kan realiseres, og disse forhold skal undersøges nærmere inden arbejdet påbegyndes.	700 kr.	25.600 kr.

VENTILATION

VENTILATION

STATUS

Bygningen tilføres frisk luft ved naturlig ventilation, og luftudskiftningen sker via bygningsåbninger som døre og vinduer.
Ved beregning af energiforbruget anvendes normtal i henhold til Energistyrelsens tekniske anvisninger.

VARMEANLÆG

FJERNVARME

STATUS

Bygningen opvarmes med fjernvarme, og anlægget er placeret i kælder. Installationen er udført som et direkte anlæg.
Denne fjernvarmeinstallation benytter det varme vand fra fjernvarmeledningerne direkte i bygningens fordelingsanlæg.
Fabrikatet på installationen er Termix Novi.

VARMEPUMPER

STATUS

Der er ikke installeret en varmepumpe til opvarmning af bygningen. På grund af den eksisterende fjernvarmeinstallation, er forslag til montering af varmepumpe undladt fra rapporten. Etablering af en varmepumpe vil ikke være rentabelt og derfor ikke relevant at installere i bygningen.

SOLVARME

STATUS

Der er ikke installeret et solvarmeanlæg på bygningen. På grund af den eksisterende fjernvarmeinstallation, er forslag til montering af solvarmeanlæg undladt fra rapporten. Installation af solvarme vil ikke være rentabelt og derfor ikke relevant at etablere på bygningen.

VARMEFORDELING

VARMEFORDELING

STATUS

Den primære opvarmning af bygningen sker via et centralvarmeanlæg. Det opvarmede vand fra varmeforsyningen føres rundt i et 2-strenget lukket rørsystem til radiatorer i de opvarmede rum i bygningen. Ved beregning af energiforbruget benyttes det dimensionerende temperatursæt, som er bestemt ud fra anlægstypen i henhold til Energistyrelsens retningslinjer.

VARMERØR

STATUS

Varmerør ført i kælder er isoleret med ca. 10 mm mineraluld.
Varmerør ført i kælder er uden isolering.
Forhold er baseret på inspektion på stedet samt på skøn ud fra opførelsestidspunkt.

RENOVERINGSFORSLAG	ÅRLIG BESPARELSE	INVESTERING
Efterisolering af varmerør med formfaste rørskåle eller lamelmåtter til en samlet isoleringstykkelse på i alt 50 mm. Den nye isolering placeres uden på den eksisterende isolering, såfremt denne er god stand. Muligvis skal rørføringerne flyttes lidt for at give plads til efterisoleringen.	600 kr.	6.600 kr.

AUTOMATIK

STATUS

Rumtemperaturen i bygningen reguleres via ventiler på de enkelte varmeafgivere på centralvarmeanlægget, og dette er beskrevet nærmere under "varmefordeling" i rapporten. Der er rumtemperaturstyring på varmeafgiverne, som minimum dækker 75% af det opvarmede areal. Derved reguleres den ønskede rumtemperatur i bygningen overvejende automatisk via de termostatiske styringer.

Ved beregning af energiforbruget forudsættes det, at cirkulationen af varme i centralvarmeanlægget stoppes om sommeren, dvs. udenfor opvarmningssæsonen. Sommerstop er muligt ved at lukke ventil(er) ved varmeforsyningen.

VARMT BRUGSVAND

VARMT BRUGSVAND

STATUS

I beregningen er der indregnet et varmtvandsforbrug på 250 liter pr. m² opvarmet boligareal pr. år.

VARMTVANDSRØR

STATUS

Hvor varmeforsyningen og varmeveksleren er sammenbygget (Unit) skal varmetabet fra tilslutningsrør ikke registreres i henhold til Energistyrelsens retningslinjer.

VARMTVANDSBEHOLDER

STATUS

Varmt brugsvand produceres via en Termix gennemstrømningsvandvarmer, som er placeret i kælder.

EL

SOLCELLER

STATUS

Der er ikke installeret et solcelleanlæg til egen el-produktion på bygningen.

RENOVERINGSFORSLAG	ÅRLIG BESPARELSE	INVESTERING
	3.400 kr.	

Montering af et 4,0 kW solcelleanlæg, svarende til ca. 20 m² paneler på tag. Anlægget monteres på garagetag på stativ mod syd. Ved placering af solceller på tagflader skal tagkonstruktionens bæreevne undersøges nærmere, da det kan være nødvendigt at tagkonstruktionen skal forstærkes. Dette kan forøge udgifterne til montering af solcellerne. Derudover bør der tages kontakt til kommunen inden arbejdet påbegyndes, eftersom der i lokalplanen kan være restriktioner omkring solcelleanlæg. Solcellepanelerne bør integreres i den eksisterende tagbelægning for at bevare ejendommens udseende. Det er især oplagt at etablere solcelleanlægget i sammenhæng med reparation eller udskiftning af tagbelægningen. Forslaget er beregnet med standard montage på typisk type af tagflade. Den optimale placering af solcellepaneler, som giver den største produktion af el henover døgnet, er med en sydvendt orientering, samt en hældning på omkring 40 grader. Der kan tilføres et batterilager (hybridanlæg), hvilket kan give en bedre udnyttelse af den producerede strøm og derved en større årlig besparelse. Dette er dog ikke medregnet i forslaget.		

IKONFORKLARING

En bygning består af mange dele, der har betydning for bygningens energibehov. Figuren herunder giver en forklaring af de væsentligste dele på tværs af konstruktioner og installationer.

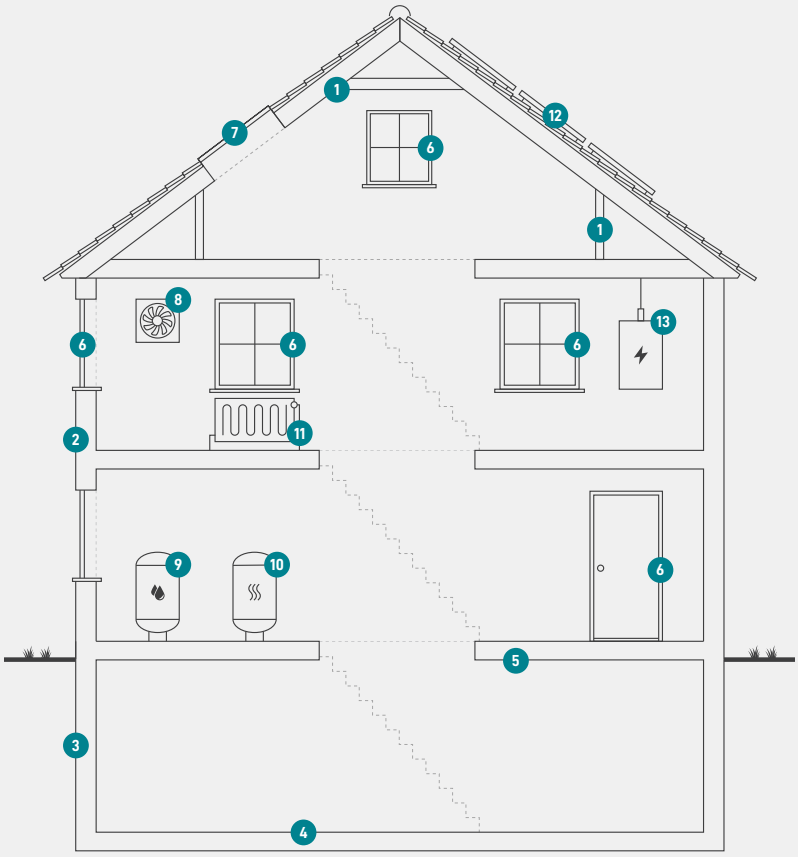

1
Tag og loft
Bygningens øverste del af klimaskærmen, f.eks. et loftrum, et fladt tag eller et udnyttet tagrum.

2
Ydervægge
Bygningens vægge ud mod det fri eller mod uopvarmede områder. Væggen kan være hule, massive eller lette ydervægge.

3
Kælderydervægge
Bygningens kældervægge, som vender mod jorden.

4
Kældergulv
Bygningens nederste del af klimaskærmen i bygninger med opvarmet kælder.

5
Etageadskillelse og gulv
Bygningens nederste del af klimaskærmen, f.eks. terrændæk, gulv mod krybekælder eller etageadskillelse mod uopvarmet kælder.

6
Vinduer/døre
Bygningens facadevinduer og yderdøre.

7
Ovenlys
Bygningens ovenlysvinduer.

8
Ventilation
Bygningens ventilationsanlæg og ventilationskanaler.

9
Varmt brugsvand
Bygningens komponenter til varmt brugsvand, bl.a. varmtvandsrør og varmtvandsbeholder.

10
Varmeanlæg
Bygningens varmeanlæg, f.eks. kedler, fjernvarme, ovne og varmepumper.

11
Varmefordeling
Bygningens varmefordelingsanlæg, bl.a. varmeanlægget, varmerør og automatik.

12
Solenergi
Bygningens solenergi, f.eks. solvarme og solceller.

13
El og teknik
Bygningens driftsrelaterede el og teknik, f.eks. varmefordelingspumper, varmtvandspumper og vindmøller.

ENERGIMÆRKE

FOR BOLIGEN

Søndre Landevej 4
6400 Sønderborg

Energimærkningen er baseret på beregnet forbrug

A 2020 | A 2015 | A 2010 | B | C | D | **E** | F | G

Energistyrelsen

Gyldig fra den 16. juli 2024 til den 16. juli 2034
Energimærkningsnummer: 311773700