Energistyrelsen

ENERGIMÆRKNINGSRAPPORT

ENERGIMÆRKE OG FORSLAG TIL ENERGIFORBEDRINGER

Gl Hirtshalsvej 35
9800 Hjørring

DIN BOLIG HAR ENERGIMÆRKE

G

Du betaler hvert år 24.600 kr. mere, end du behøver i energiudgifter*

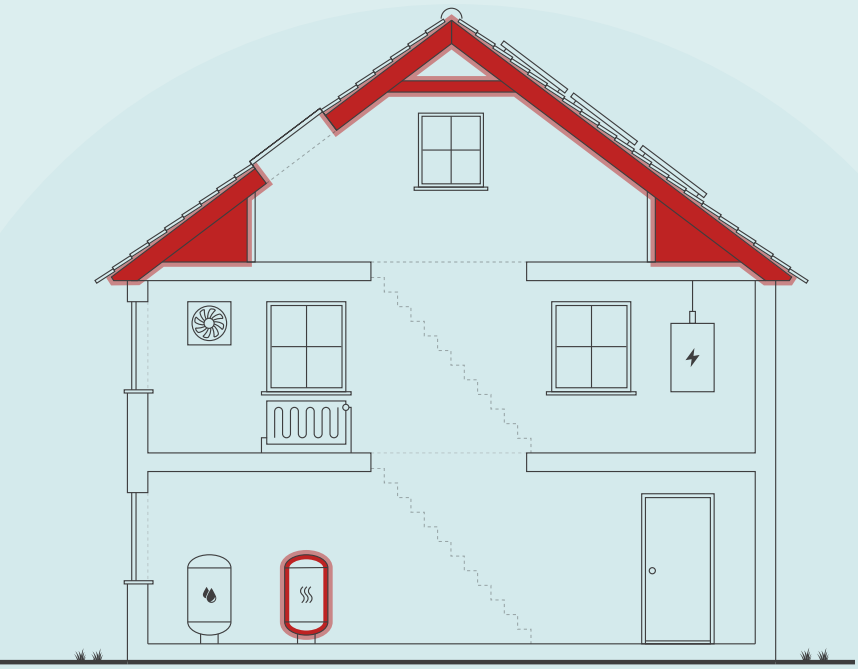

ENERGIKONSULENTENS BEDSTE ANBEFALINGER

1 Konvertering til varmepumpe.

Årlig besparelse:	17.800 kr.
Investering:	220.400 kr.

2 Vandrette og lodrette skunke isoleres med 350 mm mineraluld.

Årlig besparelse:	1.200 kr.
Investering:	41.700 kr.

3 Hanebåndsloftet isoleres med 350 mm mineraluld.

Årlig besparelse:	700 kr.
Investering:	25.500 kr.

Skitsen illustrerer en generisk bygning, baseret på bygningens karaktertræk. Ikonforklaring kan ses under afsnittet IKONFORKLARING.

DIT ÅRLIGE BESPARELSESPOTENTIALE*

	I DAG	EFTER RENTABLE TILTAG	DU SPARER ÅRLIGT
Træpiller	31.300 kr.	0 kr.	31.300 kr.
El til opvarmning	1.500 kr.	9.400 kr.	-7.900 kr.
El til andet	14.200 kr.	13.000 kr.	1.200 kr.
Samlet energiudgift	47.000 kr.	22.400 kr.	24.600 kr.
Samlet CO2-udledning	1,47 ton	2,80 ton	-1,34 ton

* Tallene er baseret på en standardiseret brug af bygningen. Se siden: FORMÅLET MED ENERGIMÆRKNINGEN.

FORBEDRING AF ENERGIMÆRKET VED GENNEMFØRSEL AF ALLE RENTABLE FORSLAG:

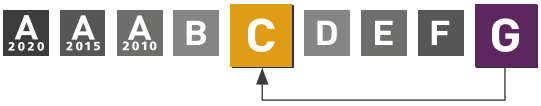

Adresse
Gl Hirtshalsvej 35
9800 Hjørring

Energimærkningsnummer
311780525

Gyldighedsperiode
26. august 2024 - 26. august 2034

Udarbejdet af
Preben Dam ApS
CVR-nr.: 41611294

På denne side får du hjælp til at igangsætte de energiforbedringer, som energikonsulenten har fremhævet. Du kan sammenligne tiltagene på tværs af økonomi, klima og praktiske forhold, ligesom der til hvert forslag er en trinvis guide til at komme i gang med energiforbedringerne.

På de følgende sider i rapporten finder du detaljeret information om energikonsulentens forbedringsforslag.

KONVERTERING TIL VARMEPUMPE.

1. Find en håndværker eller anden relevant fagperson som kan hjælpe dig med planlægning og udførelse af din energiforbedring.
2. På Sparenergi.dk kan du få inspiration til energiforbedringen om "Luft til luft-varmepumpe"
3. Læs mere om den konkrete energiforbedring på www.sparenergi.dk/luft-til-luft-varmepumpe
4. Indhent et eller flere tilbud på energiforbedringen, udvælg den løsning, der passer dig bedst, og begynd din energiforbedring.

Besparelse
17.800 kr./årligt

CO2-reduktion
-2.489 kg./årligt

Investering
220.400 kr.

Renoveringstid
Fra 2 dage til 1 uge

VANDRETTE OG LODRETTE SKUNKE ISOLERES MED 350 MM MINERALULD.

1. Find en håndværker eller anden relevant fagperson som kan hjælpe dig med planlægning og udførelse af din energiforbedring.
2. På Sparenergi.dk kan du få inspiration til energiforbedringen om "Isolering af skunk"
3. Læs mere om den konkrete energiforbedring på www.sparenergi.dk/isolering-af-skunk
4. Indhent et eller flere tilbud på energiforbedringen, udvælg den løsning, der passer dig bedst, og begynd din energiforbedring.

Besparelse
1.200 kr./årligt

CO2-reduktion
1 kg./årligt

Investering
41.700 kr.

Renoveringstid
Fra 2 dage til 1 uge

HANEBÅNDSLOFTET ISOLERES MED 350 MM MINERALULD.

1. Find en håndværker eller anden relevant fagperson som kan hjælpe dig med planlægning og udførelse af din energiforbedring.
2. På Sparenergi.dk kan du få inspiration til energiforbedringen om "Isolering af loft"
3. Læs mere om den konkrete energiforbedring på www.sparenergi.dk/isolering-af-loft
4. Indhent et eller flere tilbud på energiforbedringen, udvælg den løsning, der passer dig bedst, og begynd din energiforbedring.

Besparelse
700 kr./årligt

CO2-reduktion
1 kg./årligt

Investering
25.500 kr.

Renoveringstid
Op til 2 dage

ENERGIPRISER

Svingende energipriser har ikke betydning for bygningens energimærke, men har indflydelse på energiøkonomien anført på forsiden. Nogle energimærker er udarbejdet i perioder, hvor energipriserne har været betydeligt højere end andre. Ved høje energipriser kan værdien af besparelsesforslag blive større, hvilket betyder, at det kan give økonomisk mening at gennemføre flere forslag.

HJÆLP TIL GENNEMFØRELSE AF ENERGIBESPARELSER OG RÅD OM FINANSIERING

Energikonsulenten kan fortælle dig, hvilke forudsætninger der ligger til grund for de enkelte forbedringsforslag. På sparenergi.dk kan du læse mere om energirenoveringer og finde inspiration og hjælp til at igangsætte en energirenovering. Find f.eks. Bygningsguiden, hvor vi har samlet viden om de mest almindelige hustyper i Danmark – så du kan få overblik over, hvordan man opnår en bedre bolig, der både er energieffektiv, har et godt indeklima og er tidssvarende.

Kontakt din bank: Flere banker tilbyder klima- og energieffektiviseringslån med lav rente. Ring til din bank og hør hvad de kan tilbyde.

ALLE RAPPORTENS ANBEFALINGER

På denne side kan du sammenligne økonomi og klimaeffekt for alle rapportens forbedringsforslag.

RENTABLE RENOVERINGSFORSLAG			
RENOVERINGSFORSLAG	ÅRLIG BESPARELSE*	INVESTERING	REDUKTION I ÅRLIGT UDLEDT CO2
UDNYTTET TAGRUM Vandrette og lodrette skunke isoleres med 350 mm mineraluld.	1.200 kr.	41.700 kr.	1 kg CO_2
UDNYTTET TAGRUM Hanebåndsloftet isoleres med 350 mm mineraluld.	700 kr.	25.500 kr.	1 kg CO_2
MASSIVE YDERVÆGGE Ydervægge efterisolering indvendigt med 75 mm isolering.	9.700 kr.	157.600 kr.	-6 kg CO_2
VARMEPUMPER Konvertering til varmepumpe.	17.800 kr.	220.400 kr.	-2.489 kg CO_2
ANDRE FORSLAG DER KAN VÆRE RENTABLE, HVIS DE UDFØRES SAMMEN MED ANDRE RENOVERINGER			
LOFTRUM Loftslemmen udskiftes til ny præfabrikeret loftslem.	100 kr.		0 kg CO_2
FLADT TAG Tag over kviste efterisoleres med 350 mm mineraluld på den udvendige side.	100 kr.		0 kg CO_2
UDNYTTET TAGRUM Skråvægge isoleres med 350 mm mineraluld, på indvendig side.	500 kr.		0 kg CO_2
LETTE YDERVÆGGE Kvistflunke efterisoleres med 250 mm mineraluld.	200 kr.		0 kg CO_2
FACADEVINDUER Alle vinduer udskiftes.	3.300 kr.		2 kg CO_2
OVENLYS Tagvindue udskiftes.	300 kr.		0 kg CO_2
YDERDØRE Yderdøre udskiftes.	600 kr.		0 kg CO_2
KRYBEKÆLDER Eksisterende krybekælder fjernes og efterisoleres med 250 mm fast polystyrenplader.	2.800 kr.		1 kg CO_2
SOLVARME Der er taget stilling til installation af solvarmeanlæg til opvarmning af det varme brugsvand.	0 kr.		0 kg CO_2
SOLCELLER Montering af 11,5 m² solceller på vestvendt tagflade.	400 kr.		277 kg CO_2

* Tallene er baseret på en standardiseret brug af bygningen. Se siden: FORMÅLET MED ENERGIMÆRKNINGEN.

FORMÅLET MED ENERGIMÆRKNINGEN

Energimærkning af bygninger har to formål: Mærkningen synliggør bygningens beregnede energibehov og er derfor en form for varedeklaration, når en bygning sælges eller udlejes. På baggrund af det beregnede energibehov tildeles boligen en karakter på energimærkningsskalaen fra A2020 til G.

Rapporten giver et overblik over de energimæssige forbedringer af boligen, som er rentable at gennemføre eller kan være rentable, hvis de udføres sammen med andre renoveringer. Rapporten beskriver hvad forbedringerne går ud på, hvad de koster at gennemføre, hvor meget energi og CO2 man sparer, og hvor stor besparelse der kan opnås på el- og varmeregninger ud fra det beregnede energibehov.

DERFOR SKAL DU GENNEMFØRE ENERGIFORBEDRINGER:

BEDRE INDEKLIMA
Når du energiforbedrer kan det have en positiv betydning for indeklimaet.

VARMERE OVERFLADER
Dit hus bliver bedre til at holde på varmen, så du får mere gavn af de dele af huset, der før var for kolde til at bruge i hverdagen.

ØGET KOMFORT
Du får nemmere ved at holde den rette temperatur i boligen, så den bliver rarere at være i.

MINDRE TRÆK
Din bolig bliver tættere, så det ikke længere trækker fra de steder, hvor du før var generet af kulde og træk.

Det beregnede energibehov er en ret præcis indikator for bygningens energimæssige kvalitet – i modsætning til det faktiske forbrug, som naturligvis er stærkt afhængigt både af vejret og af de vaner, som bygningens brugere har. Nogle sparer på varmen, mens andre fyrer for åbne vinduer eller bruger store mængder varmt vand.

For at kunne sammenligne bygningers energimæssige kvalitet, beregnes bygningens beregnede energibehov ud fra en række standardantagelser for vejr, familiestørrelse, indendørstemperatur, adfærd m.v. Nedenfor ses de mest centrale antagelser for det beregnede energibehov.

FIRE ÅRSAGER TIL AT HUSETS FAKTISKE VARMEREGNING KAN AFVIGE FRA DET BEREGNEDE ENERGIBEHOV I RAPPORTEN:

FAMILIESTØRRELSE
Der antages en gennemsnitlig familiestørrelse relativt til husets størrelse. Den faktiske varmeregning kan afvige, hvis der bo flere eller færre end antaget.

INDENDØRSTEMPERATUR
Der antages en konstant opvarmning af huset til 20°C. Den faktiske varmeregning kan afvige, hvis beboerne ønsker en højere eller lavere temperatur.

VARMTVANDSFORBRUG
Der antages et gennemsnitligt forbrug af varmt vand relativt til husets størrelse. Den faktiske varmeregning kan afvige, hvis beboerne bruger mere eller mindre varmt vand.

VEJRFORHOLD
Der antages gennemsnitlige vejrforhold. Den faktiske varmeregning kan afvige, hvis vinteren er særlig varm eller kold.

BAGGRUNDSINFORMATION

BYGNINGSBESKRIVELSE / Hovedbygning

ADRESSE
Gl Hirtshalsvej 35, 9800 Hjørring

BYGNINGENS ANVENDELSE I FØLGE BBR
Fritliggende enfamilieshus (parcelhus) (120)

KOMMUNE NR.	BFE NR.	BYGNINGS NR.	BOLIGAREAL I BBR	ERHVERVSAREAL I BBR
860	3176076	1	170 m²	0 m²
OPFØRELSESÅR	**OPVARMET BYGNINGSAREAL**	**HERAF TAGETAGE OPVARMET**	**HERAF KÆLDERETAGE OPVARMET**	**UOPVARMET KÆLDERETAGE**
1925	183 m²	73 m²	0 m²	0 m²

ÅR FOR VÆSENTLIG RENOVERING	VARMEFORSYNING	SUPPLERENDE VARME
Ikke angivet	Kedel	Ingen

G	C	A 2010
ENERGIMÆRKE	ENERGIMÆRKE EFTER RENTABLE BESPARELSESFORSLAG	ENERGIMÆRKE EFTER ALLE BESPARELSESFORSLAG

BYGNINGENS BEREGNEDE ENERGIBEHOV

Opvarmning

FORSYNINGSFORM	VARMEBEHOV I kWh	OMREGNET TIL ENERGIENHED FOR FORSYNINGSFORM
Træpiller	48.570	10,0 Ton træpiller
Elektricitet	698	698 kWh elektricitet

Andre energibehov

EL TIL ANDET*	kWh
El til bygningsdrift	1.129
El til forbrug	5.611

*El til bygningsdrift er det elforbrug, der i beregningen går til installationer, f.eks. varmefordelingspumper, ventilation mv. El til forbrug dækker over et standardiseret, gennemsnitligt elforbrug til f.eks. hvidevarer, tv mv. El til forbrug påvirker ikke energimærkekarakteren, men den varme der afgives fra elforbrugende udstyr reducerer bygningens beregnede varmebehov.

ANVENDTE ENERGIPRISER INKL. AFGIFTER VED BEREGNING AF BESPARELSER

Anvendte energipriser ved beregning af energibesparelserne i denne rapport:

Træpiller
3.126,5 kr. pr. Ton

Elektricitet til opvarmning
2,10 kr. pr. kWh

Elektricitet til andet end opvarmning
2,10 kr. pr. kWh

Til beregning af rapportens forbedringsforslag er der anvendt estimerede priser, der kan variere en del fra aktuelle tilbudspriser, afhængig af både regionale forhold og valg af leverandør.

Overslagspriserne i denne beregning indeholder både materialepris, timeløn, moms og afgifter.
Eventuelle udgifter til løbende drift og vedligehold er ikke indeholdt.
Der bør søges egnet rådgivning inden projekteringen og udførelsen på alle forslag.

I forhold til energimærkets gyldighedsperiode, vil prisgrundlaget for rapportens forbedringsforslag kunne ændre sig en del, år for år.
I den anledning anbefales det til en hver tid at indhente dagsaktuelle tilbud fra håndværkere/leverandører, før renoveringsarbejder igangsættes. Der bør altid søges egnet rådgivning inden projekteringen og udførelse, på alle forslag. Prisen på EL er fastsat til 2,10 kr./kWh.

OPLYST FORBRUG INKL. MOMS OG AFGIFTER

Denne rapport er udskrevet fra www.boligejer.dk, og er derfor tilgængelig for offentligheden. Hvis det faktiske energiforbrug i bygningen og omkostningerne til dækning af det, er registeret ved energimærkningen, fremgår det ikke i denne rapport, da oplysningerne er fortrolige for enfamiliehuse.

FORBEHOLD FOR PRISER PÅ INVESTERING I ENERGIBESPARELSE

Energimærkets besparelsesforslag er baseret på energikonsulentens erfaring og vurdering. Før energibesparelsesforslagene iværksættes, bør der altid indhentes tilbud fra flere leverandører, da de angivne priser alene skal betragtes som vejledende. Desuden bør det undersøges om energiforbedringen kræver myndighedsgodkendelse.

FIRMA

Firmanummer: 600570
CVR-nummer: 41611294

Preben Dam ApS
Amtmandstoften 1
9800 Hjørring

pd@prebendam.dk
tlf. 41 80 10 10

Ved energikonsulent
Preben Dam Pedersen

RAPPORTENS GYLDIGHED

Gyldig fra 26. august 2024 til den 26. august 2034

KLAGEMULIGHEDER

Tror du, der er fejl i rapporten, eller ønsker du at klage over energimærkningen, skal du rette henvendelse til det certificerede energimærkningsfirma, der har udarbejdet mærkningen.
Ejeren af bygningen eller enheden kan klage. Klagen skal være modtaget hos det certificerede energimærkningsfirma, senest:

- 1 år efter energimærkningsrapportens dato, eller
- 1 år efter bygningens overtagelsesdag, som er aftalt mellem sælger og køber, hvis bygningen efter indberetningen af energimærkningsrapporten har fået ny ejer - dog senest 6 år efter energimærkningsrapportens datering.

Reglerne om klageadgang står i gældende bekendtgørelse om energimærkning af bygninger. Klik ind på linket og læs mere om, hvordan du indgiver en klage.

www.ens.dk/ansvarsomraader/energimaerkning-af-bygninger/klagevejledning

Det certificerede energimærkningsfirma behandler klagen og bør meddele sin skriftlige afgørelse af klagen inden for 4 uger.

Årligt abonnement for salg af el bør undersøges nærmere, da dette varierer meget på det frie el marked.

For en konkret vurdering af ejendommens isoleringsmæssige tilstand, skal der udføres destruktive indgreb i klimaskærmen.

DESTRUKTIVE UNDERSØGELSER

Der er i forbindelse med bygningsgennemgang ikke givet tilladelse til at foretage destruktive undersøgelser. Oplysning om isolering beror derfor på energikonsulentens skøn, tegningsmateriale og byggeskik.

BEHANDLING AF OPLYSNINGER

Energistyrelsen er ansvarlig for behandlingen af oplysninger om bygningen, herunder offentliggørelse af energimærkningsrapporten. Du kan læse mere om reglerne, samt hvordan vi behandler oplysninger på vores hjemmeside.

www.ens.dk/ansvarsomraader/energimaerkning-af-bygninger/lovgivning-om-energimaerkning

ENERGIKONSULENTENS SUPPLERENDE KOMMENTARER

Bygningen i energimærket er et parcelhus i Vidstrup.
Bygningen er fritliggende og er opført i 1925. Bygningen er i 1½ plan med i alt 183 m² opvarmet.

Bygningen får energimærke "G". Grunden hertil er at:
- Fyret er placeret i udhus, dette giver øget varmetab.
- Varmeanlægget er der monteret en akkumuleringstank, der er placeret i udhus dette giver øget varmetab.
- Varmerør ført i udhuset og til beboelsen, er minimalt isoleret. Dette giver øget varmetab.
- Varmtvandsbeholderen og rør er placeret i kælderen.
- Døre og vinduer (hovedsagelige) er med 2-lags termoruder
- Bygningen er i mindre god isoleringsmæssig stand.

Energimærket er udført efter Håndbog for Energikonsulenter, HB2023.
Det var ikke muligt at rekvirere tegninger på bygningen.
Konstruktions- og isoleringsforhold er derfor vurderet og registreret ved besigtigelsen, eller baseret på ejers oplysninger eller dennes repræsentant. Der kan være forskelle på de vurderet og de rent faktiske isoleringstykkelser i de bygningsdele, der ikke er tilgængelige ved besigtigelsen.
Der er ikke foretaget destruktive indgreb i ydervæggen. Der var adgang til alle rum ved besigtigelsen.

KOMMENTARER TIL BYGNINGSBESKRIVELSEN

Det samlede bygningsareal er ifølge BBR oplysningerne 170 m². Fordelt med 110 m² i stueetagen og 60 m² på tagetagen.

Det opvarmede areal er opmålt til i alt 183 m² fordelt med 110 m² i stueetagen og 73m² på tagetagen. Der regnes med de opmålte opvarmede arealer i energimærket.

GENNEMGANG AF BOLIGENS ENERGITILSTAND

På de følgende sider kan du se en detaljeret beskrivelse af energitilstanden af din bolig, energikonsulentens forslag til energiforbedringer og tilhørende energiløsninger.

Nogle forbedringsforslag er rentable. Det betyder, at du sparer mere på dit energiforbrug inden for energiforbedringens levetid, end energiforbedringen koster at gennemføre.

De rentable forslag fremgår med en investeringspris.

Nogle forbedringsforslag kan med fordel overvejes ved renoveringer, eller hvis der er bygningsdele, der alligevel skal udskiftes. Investeringsprisen til forbedringsforslag ved renovering, er ikke angivet da investeringen vil afhænge af den konkrete renovering, som skal ske i forbindelse med besparelsesforslaget.

TAG OG LOFT

LOFTRUM

STATUS

Loftslemmen er uisoleret.

RENOVERINGSFORSLAG	ÅRLIG BESPARELSE	INVESTERING
Loftslemmen udskiftes til ny præfabrikeret loftslem med helstøbt tætningsliste mellem lem og bundkarm. Det eksisterende hul mod loftsrummet tilpasses eventuelt efter behov. Der bør søges egnet rådgivning inden udførelsen.	100 kr.	

FLADT TAG

STATUS

Tag over kvist vurderes isoleret med ca. 100 mm isolering. Det er ikke muligt at bese konstruktionen.

RENOVERINGSFORSLAG	ÅRLIG BESPARELSE	INVESTERING
Tag over kviste efterisoleres med 350 mm mineraluld kl. 37. Eksisterende tagdækning, isolering og plader demonteres og bortskaffes. Der efterisoleres og opklodses på de eksisterende bjælkespær. Der monteres nye plader og ny tagpap som tagdækning. Der kræves øget opmærksomhed omkring nødvendig ventilation af den nye tagdækning. Forslaget er kun rentabelt ved større renoveringsarbejde, hvor der i forvejen er opsat stillads. Der bør søges egnet rådgivning inden udførelsen.	100 kr.	

UDNYTTET TAGRUM

STATUS

Vandrette og lodrette skunke er ved opmåling og betragtning på stedet registreret isoleret med ca. 100 mm isolering. Konstruktionstykkelse er målt ved skunklem. Isoleringsforholdet er skønnet ud fra dette.

Det vandrette hanebåndsloft er registreret isoleret med ca. 100-150 mm isolering. Konstruktionstykkelse er målt ved loftlem. Konstruktionstykkelse, sammenholdt med opførelses år, ligger til grund for skønnet af isoleringsforholdet.

Skråvægge er ved opmåling og betragtning på stedet målt ved tagvindue og skønnet at være isoleret med ca. 100 mm isolering. Det er ikke muligt at bese isoleringsforholdene.

RENOVERINGSFORSLAG	ÅRLIG BESPARELSE	INVESTERING
Vandrette og lodrette skunke isoleres med 350 mm mineraluld kl. 37. Eksisterende isolering bortskaffes. Det påregnes at skunke er tilgængelige, hvorved overslagsprisen alene omfatter montering af den nye isolering. Tætheden skal sikres iht. gældende regler. Der bør søges egnet rådgivning inden udførelsen.	1.200 kr.	41.700 kr.
RENOVERINGSFORSLAG	**ÅRLIG BESPARELSE**	**INVESTERING**
Hanebåndsloftet isoleres med 300 mm mineraluld kl. 37. Eksisterende isolering fjernes. Inden isolering af loftsrum igangsættes, skal det undersøges nærmere, om de eksisterende konstruktioner er tilstrækkeligt tætte, så korrekt udførelse sikres. Der etableres ny gangbro i tagrummet, eller hvis der findes en eksisterende, skal denne hæves til de nye isoleringsforhold. Overslagsprisen omfatter alene montering af den nye isolering. Der bør søges egnet rådgivning inden udførelsen.	700 kr.	25.500 kr.
RENOVERINGSFORSLAG	**ÅRLIG BESPARELSE**	**INVESTERING**
Skråvægge isoleres med 350 mm mineraluld kl. 37 i ny nedstroppet konstruktion. Det foreslås at isolere skråvægge på indvendig side, i forbindelse med større indvendig renovering. Eksisterende beklædning og isolering fjernes og bortskaffes, og der udføres den nødvendige forskalling for den nye isolering og beklædning. Tætheden skal sikres iht. gældende regler. Der bør søges egnet rådgivning inden udførelsen.	500 kr.	

YDERVÆGGE

MASSIVE YDERVÆGGE

STATUS

Ydervægge vurderes af 230 mm massiv og uisoleret teglvæg. Der er stedvis opsat indvendig pladebeklædning. Konstruktionstykkelse er målt ved vinduer. Konstruktionstykkelse, sammenholdt med opførelses år, ligger til grund for skønnet af isoleringsforholdet.

RENOVERINGSFORSLAG	ÅRLIG BESPARELSE	INVESTERING
Ydervægge efterisolering indvendigt med 75 mm isolering. Arbejdet udføres iht. gældende regler på området, hvad angår materialekrav samt placering og udførelse af dampspærre. I forbindelse med arbejdet, skal der udføres nye lysninger og bundstykker ved vinduer, og tekniske installationer føres med ud i ny væg. Der bør søges egnet rådgivning inden udførelsen.	9.700 kr.	157.600 kr.

LETTE YDERVÆGGE

STATUS

Kvistflunke er udført som let konstruktion med beklædning ud- og indvendig. Hulrum mellem beklædninger vurderes isoleret med ca. 100 mm isolering. Kvistflunke vurderes ud fra tykkelsen på ydervæggene. Det er ikke muligt at bese konstruktionen

RENOVERINGSFORSLAG	ÅRLIG BESPARELSE	INVESTERING
	200 kr.	

Kvistflunke efterisoleres udvendig med 250 mm mineraluld kl. 37, i ny konstruktion. Den udvendige vægbeklædning nedtages og bortskaffes. Der udføres den nødvendige ombygning af både kvistvægge og skotrender. Efterisoleringen afsluttes med ny og godkendt pladebeklædning. Vinduerne skal muligvis flyttes med ud i facaderne eller alternativt udskiftes helt i forbindelse hermed. En udvendig isoleringsløsning sikrer en optimal kuldebro afbrydelse. Der skal monteres ny dampspærrer på den varme side af isoleringen. Forslaget er kun rentabelt ved større renoveringsarbejde, hvor der i forvejen er opsat stillads. Der bør søges egnet rådgivning inden udførelsen.		

VINDUER, OVENLYS OG DØRE

FACADEVINDUER

STATUS

Vinduer i gavle i tagetagen og i kvisten er med 2-lags energiruder med kold kant.

Øvrige vinduer er med 2-lags termoruder.

RENOVERINGSFORSLAG	ÅRLIG BESPARELSE	INVESTERING
Alle vinduer udskiftes til nye elementer med 3-lags energiruder med energiklasse A og Eref 0 kWh/m². Der bør søges egnet rådgivning inden udførelsen. Bygningens tæthed øges ved udskiftning af vinduer.	3.300 kr.	

OVENLYS

STATUS

Tagvindue er med 2-lags termorude.

RENOVERINGSFORSLAG	ÅRLIG BESPARELSE	INVESTERING
Tagvindue udskiftes til nye elementer med 3-lags energiruder med energiklasse A. Der bør søges egnet rådgivning inden udførelsen.	300 kr.	

YDERDØRE

STATUS

Yderdøre er med 2-lags termorude.

RENOVERINGSFORSLAG	ÅRLIG BESPARELSE	INVESTERING
Yderdøre udskiftes til nye elementer med energiklasse A og Eref 0 kWh/m². Der bør søges egnet rådgivning inden udførelsen.	600 kr.	

GULVE

KRYBEKÆLDER

STATUS

Gulv mod krybekælder af træ/bjælker, er isoleret med 100 mm isolering. Isoleringsforholdet i konstruktionen er målt i forbindelse med besigtigelsen. Der er et område, der er uisoleret.

RENOVERINGSFORSLAG	ÅRLIG BESPARELSE	INVESTERING
Eksisterende krybekælder fjernes og alle ventilationsåbninger lukkes ved tilstøbning. Der udlægges sandfyld til underside af ny isolering. Der isoleres med 250 mm fast mineraluld eller polystyrenplader, og afsluttes med 10 cm beton og slidlagsgulve. Overside af slidlag afpasses ny gulvbelægning. Eksisterende installationer efterisoleres og fastholdes for senere indstøbning. Hvis der er samlinger på rør, må disse ikke indstøbes. Alternativt udføres nye installationer. Nye installationer er ikke indregnet i investeringen.	2.800 kr.	

VENTILATION

VENTILATION

STATUS

Der er naturlig ventilation i hele bygningen. Bygningen vurderes normal tæt.
Fuger og tætningslister ved elementer med termoruder vurderes i mindre tæt stand iht. elementernes alder. Bygningens tæthed øges ved udskiftning af vinduer og døre.

VARMEANLÆG

KEDLER

STATUS

Ejendommen opvarmes med et Stokerfyr. Kedlen er placeret i udhuset. Kedlen er tilsluttet bygningens centralvarmesystem, og opvarmer til både brugsvand og rumopvarmning.

VARMEPUMPER

STATUS

Der er ingen varmepumpe i bygningen.

RENOVERINGSFORSLAG	ÅRLIG BESPARELSE	INVESTERING
	17.800 kr.	220.400 kr.

Installation af ny varmepumpe. I den forbindelse fjernes den eksisterende varmeinstallation. Installation af ny luft/vand varmepumpe. Anlægget består af en inde- og udedel, som veksler energi i luften om til varme, der via indedelen leverer varme til både rumopvarmning og varmt brugsvand. Det bør undersøges nærmere, om selve indedelen kan placeres i beboelsen. Det anbefales altid at få udført en konkret beregning ud fra en leverandørs- eller producents specifikke beregningsdata, inden arbejdet igangsættes. Ligeledes er det altid en god ide at indhente et samlet tilbud fra en leverandør/montør. Begge dele vil ofte kunne medvirke til en endnu bedre rentabilitet. Ved konvertering til varmepumpe vil temperatursættet på varmefordelingsanlægget medføre lavere temperatur, især på fremløbstemperaturen. Der bør undersøges nærmere om radiatorerne er egnet til den lavere fremløbstemperatur, samt radiatorernes størrelse er tilstrækkelig. Der bør søges egnet rådgivning inden projekteringen og udførelsen. Installation af ny varmtvandsbeholder, præisoleret varmtvandsbeholder. Beholderen er en del af et kombimodul sammen med varmepumpen. Der bør søges egnet rådgivning inden udførelsen.		

SOLVARME

STATUS

Der er intet solvarmeanlæg på bygningen.

RENOVERINGSFORSLAG	ÅRLIG BESPARELSE	INVESTERING
Der er taget stilling til installation af solvarmeanlæg til opvarmning af det varme brugsvand. Det giver erfaringsmæssigt ikke en økonomisk fordel med installation af solvarmeanlæg, hvis der konverteres til varmepumpe.	0 kr.	

VARMEFORDELING

VARMEFORDELING

STATUS

Opvarmning af ejendommen sker via radiatorer. Varmefordelingsrør vurderes udført som to-strengs anlæg.

VARMERØR

STATUS

Varmerør ført i udhuset ved fyret er udført som stålrør. Varmerørene er isoleret med ca. 15 mm isolering.
Varmerør ført i beboelsen i skunk, vurderes ført under isoleringen.

Varmerør er udført som type DN 20, fremført under jorden i præisoleret kappe. Rørene er ført fra udhuset til beboelsen.

Varmefordelingsanlægget indeholder en akkumuleringstank på ca. 100 liter. Tanken er placeret i udhuset.

VARMEFORDELINGSPUMPER

STATUS

Cirkulation af varmefordelingssystemet fra buffertanken sker med en Grundfos UPS 25-40, 80 W, flertrinspumpe med manuel indstilling. Pumpen er placeret i kælderen, i beboelsen.

Cirkulation til buffertanken sker med en Grundfos UPS 25-40, 60 W, flertrinspumpe med manuel indstilling. Pumpen er placeret ved fyret.

AUTOMATIK

STATUS

Der er monteret termostatventiler på radiatorer til regulering af korrekt rumtemperatur.

VARMT BRUGSVAND

VARMT BRUGSVAND

STATUS

I beregningen er der indregnet et varmtvandsforbrug på 250 liter pr. m² opvarmet etageareal pr. år.

VARMTVANDSBEHOLDER

STATUS

Det varme brugsvand produceres via en 110 liter præisoleret beholder af mærket Metro, som er placeret i kælder.
Varmtvandsbeholderen er en kombimodel og kan tilsluttes EL i sommerperioden.

EL

SOLCELLER

STATUS

Der er ingen solceller på bygningen.

RENOVERINGSFORSLAG	ÅRLIG BESPARELSE	INVESTERING
Montering af 11,5 m² solceller på vestvendt tagflade. Anlægget svarer ca. til et 1,8 kW. Det anbefales at der monteres solceller af typen Monokrystallinske silicium af god kvalitet, placeret over eksisterende tagflade. Solceller får herved de mest optimale produktionsbetingelser, da der således er luft til nedkøling på bagsiden af cellerne. Der bør søges egnet rådgivning inden udførelsen.	400 kr.	

IKONFORKLARING

En bygning består af mange dele, der har betydning for bygningens energibehov. Figuren herunder giver en forklaring af de væsentligste dele på tværs af konstruktioner og installationer.

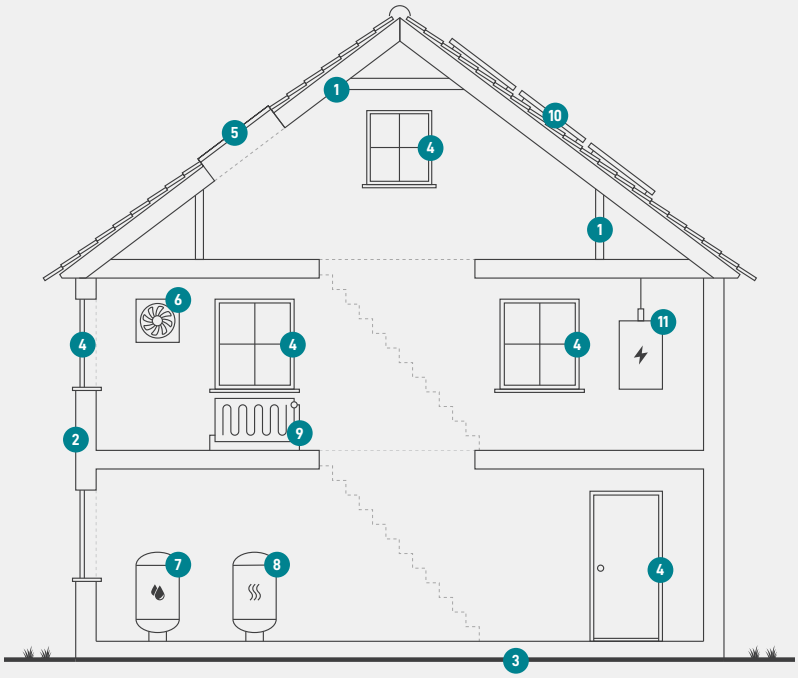

1
Tag og loft
Bygningens øverste del af klimaskærmen, f.eks. et loftrum, et fladt tag eller et udnyttet tagrum.

2
Ydervægge
Bygningens vægge ud mod det fri eller mod uopvarmede områder. Væggen kan være hule, massive eller lette ydervægge.

3
Etageadskillelse og gulv
Bygningens nederste del af klimaskærmen, f.eks. terrændæk, gulv mod krybekælder eller etageadskillelse mod uopvarmet kælder.

4
Vinduer/døre
Bygningens facadevinduer og yderdøre.

5
Ovenlys
Bygningens ovenlysvinduer.

6
Ventilation
Bygningens ventilationsanlæg og ventilationskanaler.

7
Varmt brugsvand
Bygningens komponenter til varmt brugsvand, bl.a. varmtvandsrør og varmtvandsbeholder.

8
Varmeanlæg
Bygningens varmeanlæg, f.eks. kedler, fjernvarme, ovne og varmepumper.

9
Varmefordeling
Bygningens varmefordelingsanlæg, bl.a. varmeanlægget, varmerør og automatik.

10
Solenergi
Bygningens solenergi, f.eks. solvarme og solceller.

11
El og teknik
Bygningens driftsrelaterede el og teknik, f.eks. varmefordelingspumper, varmtvandspumper og vindmøller.

ENERGIMÆRKE

FOR BOLIGEN

Gl Hirtshalsvej 35
9800 Hjørring

Energimærkningen er baseret på beregnet forbrug

A 2020 | A 2015 | A 2010 | B | C | D | E | F | G

Energistyrelsen

Gyldig fra den 26. august 2024 til den 26. august 2034
Energimærkningsnummer: 311780525