Energistyrelsen

ENERGIMÆRKNINGSRAPPORT

ENERGIMÆRKE OG FORSLAG TIL ENERGIFORBEDRINGER

Boligforeningen 10. marts 1943, afdeling 5
Stenagervej 6
8240 Risskov

DIN BOLIG HAR ENERGIMÆRKE

F

Du betaler hvert år 10.100 kr. mere, end du behøver i energiudgifter*

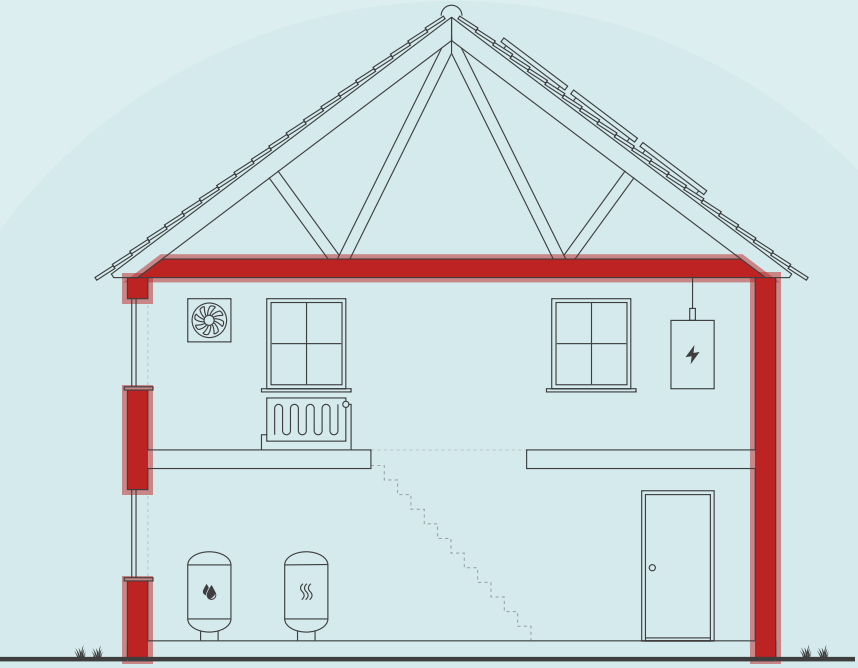

ENERGIKONSULENTENS BEDSTE ANBEFALINGER

1 Indblæsning af mineraluldsgranulat i uisolerede hulmure.

Årlig besparelse:	3.800 kr.
Investering:	20.500 kr.

2 Efterisolering på kold side af vægge mod uopvarmet rum med 150 mm PIR isolering

Årlig besparelse:	1.300 kr.
Investering:	18.300 kr.

3 Efterisolering af loftsrum med 370 mm isolering

Årlig besparelse:	1.400 kr.
Investering:	13.000 kr.

Skitsen illustrerer en generisk bygning, baseret på bygningens karaktertræk. Ikonforklaring kan ses under afsnittet IKONFORKLARING.

DIT ÅRLIGE BESPARELSESPOTENTIALE*

	I DAG	EFTER RENTABLE TILTAG	DU SPARER ÅRLIGT
Fjernvarme	19.600 kr.	11.200 kr.	8.400 kr.
El til andet	5.400 kr.	3.700 kr.	1.700 kr.
Overskud fra solceller	0 kr.	0 kr.	0 kr.
Samlet energiudgift	25.000 kr.	14.900 kr.	10.100 kr.
Samlet CO2-udledning	2,13 ton	0,91 ton	1,21 ton

* Tallene er baseret på en standardiseret brug af bygningen. Se siden: FORMÅLET MED ENERGIMÆRKNINGEN.

FORBEDRING AF ENERGIMÆRKET VED GENNEMFØRSEL AF ALLE RENTABLE FORSLAG:

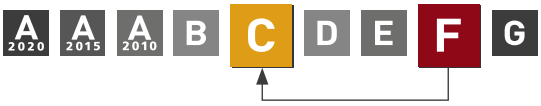

Adresse
Stenagervej 6
8240 Risskov

Energimærkningsnummer
311786657

Gyldighedsperiode
23. september 2024 - 23. september 2034

Udarbejdet af
Sweco Danmark A/S - LBF
CVR-nr.: 48233511

På denne side får du hjælp til at igangsætte de energiforbedringer, som energikonsulenten har fremhævet. Du kan sammenligne tiltagene på tværs af økonomi, klima og praktiske forhold, ligesom der til hvert forslag er en trinvis guide til at komme i gang med energiforbedringerne.

På de følgende sider i rapporten finder du detaljeret information om energikonsulentens forbedringsforslag.

INDBLÆSNING AF MINERALULDSGRANULAT I UISOLEREDE HULMURE.

1. Find en håndværker eller anden relevant fagperson som kan hjælpe dig med planlægning og udførelse af din energiforbedring.
2. På Sparenergi.dk kan du få inspiration til energiforbedringen om "Hulmursisolering"
3. Læs mere om den konkrete energiforbedring på www.sparenergi.dk/hulmursisolering
4. Indhent et eller flere tilbud på energiforbedringen, udvælg den løsning, der passer dig bedst, og begynd din energiforbedring.

Besparelse
3.800 kr./årligt

CO2-reduktion
362 kg./årligt

Investering
20.500 kr.

Renoveringstid
Fra 2 dage til 1 uge

EFTERISOLERING PÅ KOLD SIDE AF VÆGGE MOD UOPVARMET RUM MED 150 MM PIR ISOLERING

1. Find en håndværker eller anden relevant fagperson som kan hjælpe dig med planlægning og udførelse af din energiforbedring.
2. Undersøg nærmere om Efterisolering på kold side af vægge mod uopvarmet rum med 150 mm PIR isolering
3. Læs mere om energiforbedringer på sparenergi.dk
4. Indhent et eller flere tilbud på energiforbedringen, udvælg den løsning, der passer dig bedst, og begynd din energiforbedring.

Besparelse
1.300 kr./årligt

CO2-reduktion
123 kg./årligt

Investering
18.300 kr.

Renoveringstid
Op til 2 dage

EFTERISOLERING AF LOFTSRUM MED 370 MM ISOLERING

1. Find en håndværker eller anden relevant fagperson som kan hjælpe dig med planlægning og udførelse af din energiforbedring.
2. Undersøg nærmere om Efterisolering af loftsrum med 370 mm isolering
3. Læs mere om energiforbedringer på sparenergi.dk
4. Indhent et eller flere tilbud på energiforbedringen, udvælg den løsning, der passer dig bedst, og begynd din energiforbedring.

Besparelse
1.400 kr./årligt

CO2-reduktion
133 kg./årligt

Investering
13.000 kr.

Renoveringstid
Op til 2 dage

ENERGIPRISER

Svingende energipriser har ikke betydning for bygningens energimærke, men har indflydelse på energiøkonomien anført på forsiden. Nogle energimærker er udarbejdet i perioder, hvor energipriserne har været betydeligt højere end andre. Ved høje energipriser kan værdien af besparelsesforslag blive større, hvilket betyder, at det kan give økonomisk mening at gennemføre flere forslag.

HJÆLP TIL GENNEMFØRELSE AF ENERGIBESPARELSER OG RÅD OM FINANSIERING

Energikonsulenten kan fortælle dig, hvilke forudsætninger der ligger til grund for de enkelte forbedringsforslag. På sparenergi.dk kan du læse mere om energirenoveringer og finde inspiration og hjælp til at igangsætte en energirenovering. Find f.eks. Bygningsguiden, hvor vi har samlet viden om de mest almindelige hustyper i Danmark – så du kan få overblik over, hvordan man opnår en bedre bolig, der både er energieffektiv, har et godt indeklima og er tidssvarende.

Kontakt din bank: Flere banker tilbyder klima- og energieffektiviseringslån med lav rente. Ring til din bank og hør hvad de kan tilbyde.

ALLE RAPPORTENS ANBEFALINGER

På denne side kan du sammenligne økonomi og klimaeffekt for alle rapportens forbedringsforslag.

RENTABLE RENOVERINGSFORSLAG			
RENOVERINGSFORSLAG	ÅRLIG BESPARELSE*	INVESTERING	REDUKTION I ÅRLIGT UDLEDT CO2
LOFTRUM Efterisolering af loftsrum med 370 mm isolering	1.400 kr.	13.000 kr.	133 kg CO_2
UDNYTTET TAGRUM Efterisolering af skråtag med 370 mm isolering	2.000 kr.	50.700 kr.	189 kg CO_2
HULE YDERVÆGGE Indblæsning af mineraluldsgranulat i uisolerede hulmure.	3.800 kr.	20.500 kr.	362 kg CO_2
MASSIVE VÆGGE MOD UOPVARMEDE RUM Efterisolering på kold side af vægge mod uopvarmet rum med 150 mm PIR isolering	1.300 kr.	18.300 kr.	123 kg CO_2
SOLCELLER Montage af nye solceller	1.700 kr.	29.200 kr.	408 kg CO_2
ANDRE FORSLAG DER KAN VÆRE RENTABLE, HVIS DE UDFØRES SAMMEN MED ANDRE RENOVERINGER			
VARMERØR Isolering af varmerør fra 20 mm til 50 mm isolering.	400 kr.		36 kg CO_2

* Tallene er baseret på en standardiseret brug af bygningen. Se siden: FORMÅLET MED ENERGIMÆRKNINGEN.

FORMÅLET MED ENERGIMÆRKNINGEN

Energimærkning af bygninger har to formål: Mærkningen synliggør bygningens beregnede energibehov og er derfor en form for varedeklaration, når en bygning sælges eller udlejes. På baggrund af det beregnede energibehov tildeles boligen en karakter på energimærkningsskalaen fra A2020 til G.

Rapporten giver et overblik over de energimæssige forbedringer af boligen, som er rentable at gennemføre eller kan være rentable, hvis de udføres sammen med andre renoveringer. Rapporten beskriver hvad forbedringerne går ud på, hvad de koster at gennemføre, hvor meget energi og CO2 man sparer, og hvor stor besparelse der kan opnås på el- og varmeregninger ud fra det beregnede energibehov.

DERFOR SKAL DU GENNEMFØRE ENERGIFORBEDRINGER:

BEDRE INDEKLIMA
Når du energiforbedrer kan det have en positiv betydning for indeklimaet.

VARMERE OVERFLADER
Dit hus bliver bedre til at holde på varmen, så du får mere gavn af de dele af huset, der før var for kolde til at bruge i hverdagen.

ØGET KOMFORT
Du får nemmere ved at holde den rette temperatur i boligen, så den bliver rarere at være i.

MINDRE TRÆK
Din bolig bliver tættere, så det ikke længere trækker fra de steder, hvor du før var generet af kulde og træk.

Det beregnede energibehov er en ret præcis indikator for bygningens energimæssige kvalitet – i modsætning til det faktiske forbrug, som naturligvis er stærkt afhængigt både af vejret og af de vaner, som bygningens brugere har. Nogle sparer på varmen, mens andre fyrer for åbne vinduer eller bruger store mængder varmt vand.

For at kunne sammenligne bygningers energimæssige kvalitet, beregnes bygningens beregnede energibehov ud fra en række standardantagelser for vejr, familiestørrelse, indendørstemperatur, adfærd m.v. Nedenfor ses de mest centrale antagelser for det beregnede energibehov.

FIRE ÅRSAGER TIL AT HUSETS FAKTISKE VARMEREGNING KAN AFVIGE FRA DET BEREGNEDE ENERGIBEHOV I RAPPORTEN:

FAMILIESTØRRELSE
Der antages en gennemsnitlig familiestørrelse relativt til husets størrelse. Den faktiske varmeregning kan afvige, hvis der bo flere eller færre end antaget.

INDENDØRSTEMPERATUR
Der antages en konstant opvarmning af huset til 20°C. Den faktiske varmeregning kan afvige, hvis beboerne ønsker en højere eller lavere temperatur.

VARMTVANDSFORBRUG
Der antages et gennemsnitligt forbrug af varmt vand relativt til husets størrelse. Den faktiske varmeregning kan afvige, hvis beboerne bruger mere eller mindre varmt vand.

VEJRFORHOLD
Der antages gennemsnitlige vejrforhold. Den faktiske varmeregning kan afvige, hvis vinteren er særlig varm eller kold.

BAGGRUNDSINFORMATION

BYGNINGSBESKRIVELSE / Stenagervej 6, 8240 Risskov

ADRESSE
Stenagervej 6, 8240 Risskov

BYGNINGENS ANVENDELSE I FØLGE BBR
Fritliggende enfamilieshus (parcelhus) (120)

KOMMUNE NR.	BFE NR.	BYGNINGS NR.	BOLIGAREAL I BBR	ERHVERVSAREAL I BBR
751	4224594	1	74 m²	0 m²
OPFØRELSESÅR	**OPVARMET BYGNINGSAREAL**	**HERAF TAGETAGE OPVARMET**	**HERAF KÆLDERETAGE OPVARMET**	**UOPVARMET KÆLDERETAGE**
1955	76 m²	0 m²	0 m²	0 m²

ÅR FOR VÆSENTLIG RENOVERING	VARMEFORSYNING	SUPPLERENDE VARME
Ikke angivet	Fjernvarme	Ingen

F	C	C
ENERGIMÆRKE	ENERGIMÆRKE EFTER RENTABLE BESPARELSESFORSLAG	ENERGIMÆRKE EFTER ALLE BESPARELSESFORSLAG

BYGNINGENS BEREGNEDE ENERGIBEHOV

Opvarmning

FORSYNINGSFORM	VARMEBEHOV I kWh	OMREGNET TIL ENERGIENHED FOR FORSYNINGSFORM
Fjernvarme	25.670	25,67 MWh fjernvarme

Andre energibehov

EL TIL ANDET*	kWh
El til bygningsdrift	0
El til forbrug	2.330

*El til bygningsdrift er det elforbrug, der i beregningen går til installationer, f.eks. varmefordelingspumper, ventilation mv. El til forbrug dækker over et standardiseret, gennemsnitligt elforbrug til f.eks. hvidevarer, tv mv. El til forbrug påvirker ikke energimærkekarakteren, men den varme der afgives fra elforbrugende udstyr reducerer bygningens beregnede varmebehov.

ANVENDTE ENERGIPRISER INKL. AFGIFTER VED BEREGNING AF BESPARELSER

Anvendte energipriser ved beregning af energibesparelserne i denne rapport:

Fjernvarme
670 kr. pr. MWh
Fast afgift: 2.353 kr. pr. år

Elektricitet til andet end opvarmning
2,30 kr. pr. kWh

Fjernvarmeprisen er anvendt fra nyeste tarifblad af samme dato som energimærket er indberettet.

I rapporten er forudsat en pris på el på 2,3 kr. pr. kWh. Alle anvendte priser er inkl. moms, medmindre andet er angivet.

Der opleves omfattende udsving i energipriserne, hvorfor det altid anbefales at være ekstra opmærksom på den anvendte energipris i beregningen ift. dagsprisen. Det vil i de fleste tilfælde være påkrævet at opdatere rentabilitetsberegninger jf. gældende priser, for at få et reelt billede af besparelser ved energirenovering.

Priser på besparelsesforslag er kun overslag, det anbefales derfor at indhente konkrete tilbud. Overslagspriserne er indeholdende materialepris, timeløn, moms og afgifter. Eventuelle rådgiverhonorarer, stillads og lign. samt eventuelle udgifter til løbende drift- og vedligehold er ikke indeholdt.

OPLYST FORBRUG INKL. MOMS OG AFGIFTER

Denne rapport er udskrevet fra www.boligejer.dk, og er derfor tilgængelig for offentligheden. Hvis det faktiske energiforbrug i bygningen og omkostningerne til dækning af det, er registeret ved energimærkningen, fremgår det ikke i denne rapport, da oplysningerne er fortrolige for enfamiliehuse.

FORBEHOLD FOR PRISER PÅ INVESTERING I ENERGIBESPARELSE

Energimærkets besparelsesforslag er baseret på energikonsulentens erfaring og vurdering. Før energibesparelsesforslagene iværksættes, bør der altid indhentes tilbud fra flere leverandører, da de angivne priser alene skal betragtes som vejledende. Desuden bør det undersøges om energiforbedringen kræver myndighedsgodkendelse.

Årligt abonnement for salg af el bør undersøges nærmere, da dette varierer meget på det frie el marked.

For en konkret vurdering af ejendommens isoleringsmæssige tilstand, skal der udføres destruktive indgreb i klimaskærmen.

FIRMA

Firmanummer: 600582
CVR-nummer: 48233511

Sweco Danmark A/S - LBF
Willemoesgade 13
8200 Aarhus N

www.sweco.dk/
frederik.svenningsen@sweco.dk
tlf. 72 207 207

Ved energikonsulent
Frederik Svenningsen - EBS Aarhus

RAPPORTENS GYLDIGHED

Gyldig fra 23. september 2024 til den 23. september 2034

KLAGEMULIGHEDER

Tror du, der er fejl i rapporten, eller ønsker du at klage over energimærkningen, skal du rette henvendelse til det certificerede energimærkningsfirma, der har udarbejdet mærkningen.
Ejeren af bygningen eller enheden kan klage. Klagen skal være modtaget hos det certificerede energimærkningsfirma, senest:

- 1 år efter energimærkningsrapportens dato, eller
- 1 år efter bygningens overtagelsesdag, som er aftalt mellem sælger og køber, hvis bygningen efter indberetningen af energimærkningsrapporten har fået ny ejer - dog senest 6 år efter energimærkningsrapportens datering.

Reglerne om klageadgang står i gældende bekendtgørelse om energimærkning af bygninger. Klik ind på linket og læs mere om, hvordan du indgiver en klage.

www.ens.dk/ansvarsomraader/energimaerkning-af-bygninger/klagevejledning

Det certificerede energimærkningsfirma behandler klagen og bør meddele sin skriftlige afgørelse af klagen inden for 4 uger.

DESTRUKTIVE UNDERSØGELSER

Der er i forbindelse med bygningsgennemgang ikke givet tilladelse til at foretage destruktive undersøgelser. Oplysning om isolering beror derfor på energikonsulentens skøn, tegningsmateriale og byggeskik.

BEHANDLING AF OPLYSNINGER

Energistyrelsen er ansvarlig for behandlingen af oplysninger om bygningen, herunder offentliggørelse af energimærkningsrapporten. Du kan læse mere om reglerne, samt hvordan vi behandler oplysninger på vores hjemmeside.

www.ens.dk/ansvarsomraader/energimaerkning-af-bygninger/lovgivning-om-energimaerkning

ENERGIKONSULENTENS SUPPLERENDE KOMMENTARER

Energimærket omfatter Boligforeningen 10. marts 1943, afdeling 5, Stenagervej 6, 8240 Risskov.

Energimærket omfatter følgende bygning:
Bygning 1: Stenagervej 6.

Boligen er et fritliggende enfamiliehus i et plan med tilhørende have. Boligen tilhører boligforeningen 10. marts 1943, som består af fritliggende enfamiliehuse, rækkehuse og dobbelthuse. Derudover er der et mindre vaskehus tilknyttet boligforeningen.

Hele boligen er besigtiget indvendigt.

Bygningen er opført i 1955. Bygningsejer oplyser at vinduer er skiftet i 2010, døre er skiftet i 2018, tag er skiftet i 1980 og varmeinstallationerne er skiftet i 2020.

Baggrunden for energimærkningen er besigtigelse af boliger, samt gennemgang af udleveret tegningsmateriale. Ved besigtigelsen er konstruktioner og isolering registreret og sammenholdt med tegningsmaterialet.

Energimærket er udført med baggrund i eksisterende tegninger. Tegningerne vurderes at være retvisende for ejendommen. Der er derfor ikke udført destruktive undersøgelser.

Energimærket er udarbejdet efter retningslinjerne for enfamiliehuse i gældende Håndbog for Energikonsulenter.

Etageadskillelse mod krybekælder er ikke foreslået efterisoleret grundet risiko for problemer med fugt.

Der er ikke oplyst tidligere forbrug af ejeren.

Det anbefales altid at kontakte en rådgiver i forbindelse med konkret vurdering og projektering af forslagene indeholdt i dette energimærke. Forslagene bygger på en række standardforudsætninger og bør bl.a. vurderes yderligere i forhold til kommunale krav, matrikelgrænser, ejendommens bevaringsværdi, komfort, fugtforhold, brandkrav, automatik, statik/bæreevne, evt. miljøfarlige stoffer, arbejdsmiljøkrav m.m. (oplistning er ej udtømmende).

Besigtigelse og energimærke er udarbejdet af: Frederik Svenningsen
Der er udført kvalitetskontrol af: Marc Hoffmann
Internt sagsnummer: 41005907 - 0182-005

KOMMENTARER TIL BYGNINGSBESKRIVELSEN

Bygning 1:
Det samlede boligareal i BBR-meddelelsen er 74 m².
Det samlede opvarmede areal er opmålt til 76 m².

Afvigelse mellem BBR og registreret areal er ca. 3%, hvilket er en acceptabel afvigelse.

Der regnes med opmålte arealer i energimærket.

GENNEMGANG AF BOLIGENS ENERGITILSTAND

På de følgende sider kan du se en detaljeret beskrivelse af energitilstanden af din bolig, energikonsulentens forslag til energiforbedringer og tilhørende energiløsninger.

Nogle forbedringsforslag er rentable. Det betyder, at du sparer mere på dit energiforbrug inden for energiforbedringens levetid, end energiforbedringen koster at gennemføre.

De rentable forslag fremgår med en investeringspris.

Nogle forbedringsforslag kan med fordel overvejes ved renoveringer, eller hvis der er bygningsdele, der alligevel skal udskiftes. Investeringsprisen til forbedringsforslag ved renovering, er ikke angivet da investeringen vil afhænge af den konkrete renovering, som skal ske i forbindelse med besparelsesforslaget.

TAG OG LOFT

LOFTRUM

STATUS

Tagkonstruktionen består delvist af loftsrum og skråtag, der ifølge tegningsmaterialet isoleret med 30 mm isolering. Der var ikke adgang til loftsrum ved besigtigelsen.

RENOVERINGSFORSLAG	ÅRLIG BESPARELSE	INVESTERING
Efterisolering af loftsrum med 370 mm isolering. Eksisterende isolering bevares, så der efter fremtidige forhold er isoleret med 400 mm. Der etableres ny gangbro i tagrummet. Tætheden af konstruktionen skal undersøges inden efterisolering, evt. ekstra omkostninger i forbindelse med dette er ikke med i overslagsprisen.	1.400 kr.	13.000 kr.

UDNYTTET TAGRUM

STATUS

Tagkonstruktionen er udført med delvist loftrum og skråtag af bjælkespær. Tagkonstruktionen er isoleret med 30 mm isolering. Konstruktions- og isoleringsforhold er konstateret ud fra tegningsmateriale.

RENOVERINGSFORSLAG	ÅRLIG BESPARELSE	INVESTERING
Eksisterende skråtag efterisoleres udvendigt med 370 mm isolering, så den samlede mængde udgør 400 mm isolering. Tætheden af konstruktionen skal undersøges inden efterisolering, evt. ekstra omkostninger i forbindelse med dette er ikke med i overslagsprisen.	2.000 kr.	50.700 kr.

YDERVÆGGE

HULE YDERVÆGGE

STATUS

Ydervæggen vurderes at være udført som 300 mm hulmur. Bagmuren vurderes udført i tegl og hulrummet vurderes uden isolering. Konstruktions- og isoleringsforhold er vurderet ud fra opførselstidspunkt. Der er ikke udført destruktiv undersøgelse.

RENOVERINGSFORSLAG	ÅRLIG BESPARELSE	INVESTERING
Isolering af uisolerede hulmure af tegl med mineraluldsgranulat eller ekspanderet perlite. Inden isoleringsarbejdet påbegyndes bør godkendt isolatør vurdere, om ydervægge er velegnet til isolering. Visse ydervægge egner sig ikke til hulmursisolering, da der kan opstå fugtproblemer og afskalning af facaden.	3.800 kr.	20.500 kr.

MASSIVE VÆGGE MOD UOPVARMEDE RUM

STATUS

Væg mod uopvarmet rum består af 12 cm massiv og uisoleret teglvæg.

RENOVERINGSFORSLAG	ÅRLIG BESPARELSE	INVESTERING
Efterisolering på kold side med 150 mm PIR isolering på vægge mod uopvarmet rum. Arbejdet udføres iht. gældende regler på området, hvad angår materialekrav samt placering og udførelse af dampspærre. Efterisoleringen afsluttes med pladebeklædning. Det bør i øvrigt undersøges om isoleringsarbejdet kan medføre dannelse af skimmelsvampe bag isoleringen.	1.300 kr.	18.300 kr.

VINDUER, OVENLYS OG DØRE

FACADEVINDUER

STATUS

Vinduerne er monteret med 2-lags energiruder med kold kant, energiklasse D.

YDERDØRE

STATUS

Massiv hoveddør er med isolerede fyldninger og beklædning på begge sider.

Massiv dør mod uopvarmet rum er med isolerede fyldninger og beklædning på begge sider.

GULVE

TERRÆNDÆK

STATUS

Entre - Terrændækket er udført i beton. Gulvet vurderes ifølge opførselstidspunkt at være isoleret med 50 mm isolering under betonen.

ETAGEADSKILLELSE

STATUS

Etageadskillelsen mod den uopvarmede krybekælder vurderes udført af træbjælkelag, gulvet vurderes ifølge opførselstidspunkt at være isoleret med 50 mm isolering.

Bad - Etageadskillelsen mod den uopvarmede krybekælder vurderes udført i beton. Gulve er udført som slidlagsgulv med gulvbelægning, gulvet vurderes ifølge opførselstidspunkt at være isoleret samlet med 30 mm isolering i konstruktionen.

VENTILATION

VENTILATION

STATUS

Der er naturlig ventilation i hele bygningen.

Bygningen er normal tæt, da konstruktionssamlinger og fuger ved vindues- og døråbninger, samt tætningslister i vinduer og udvendige døre fremstår i god stand.

VARMEANLÆG

FJERNVARME

STATUS

Bygningen opvarmes med fjernvarme. Anlægget er udført som direkte fjernvarmeanlæg med fjernvarmevand i fordelingsnettet. Hver bolig er forsynet ved eget fjernvarmestik.

VARMEPUMPER

STATUS

Der er ikke varmepumpe i bygningen. Der er ikke stillet forslag til varmepumpe, da ejendommen er tilkoblet fjernvarme, som energi- og samfundsøkonomisk anses for den bedste løsning.

SOLVARME

STATUS

Der er ikke solvarmeanlæg i bygningen. Der er ikke stillet forslag til solvarmeanlæg, da ejendommen er tilkoblet fjernvarme, som energi- og samfundsøkonomisk anses for den bedste løsning.

VARMEFORDELING

VARMEFORDELING

STATUS

Den primære opvarmning af bygningen sker via radiatorer i opvarmede rum. Der er gulvvarme i badeværelset. Varmefordelingsrør er udført som 2-strengs anlæg.

VARMERØR

STATUS

Varmerør ført i krybekælder vurderes udført som 3/4" stålrør. Varmerørene vurderes isoleret med ca. 20 mm isolering.

RENOVERINGSFORSLAG	ÅRLIG BESPARELSE	INVESTERING
Isolering af varmerør i krybekælder fra ca. 20 mm op til 50 mm isolering, udført enten med rørskåle eller lamelmåtter.	400 kr.	

AUTOMATIK

STATUS

Udenfor fyringssæsonen forudsættes det i beregningen, at varmeanlægget kan afbrydes ved lukning af ventiler.

Der er monteret termostatiske reguleringsventiler på radiatorer til regulering af korrekt rumtemperatur og returventiler til gulvvarmen.

VARMT BRUGSVAND

VARMTVANDSRØR

STATUS

Tilslutningsrør til brugsvandsveksler er udført som 3/4" stålrør, isoleret med 20 mm isolering.

VARMTVANDSBEHOLDER

STATUS

I boligen er der placeret en brugsvandsveksler til produktion af varmt brugsvand, fabrikat Danfoss Redan type Akva Lux II fra 2020. Veksler er isoleret med 20 mm flamingokappe.

EL

SOLCELLER

STATUS

Der er ingen solceller på bygningen.

RENOVERINGSFORSLAG	ÅRLIG BESPARELSE	INVESTERING
Montering af solceller på tagflade mod syd. Det anbefales at der monteres solceller af typen Monokrystallinske silicium med et areal på ca. 11 m². For at opnå optimal virkningsgrad kan det være nødvendigt at beskære eventuelle trækroner, så der ikke opstår skyggevirkning på solcellerne. Det bør undersøges om den eksisterende tagkonstruktion er egnet til den ekstra vægt fra solcellerne. En eventuel udgift til dette er ikke medtaget i forslagets økonomi.	1.700 kr.	29.200 kr.

IKONFORKLARING

En bygning består af mange dele, der har betydning for bygningens energibehov. Figuren herunder giver en forklaring af de væsentligste dele på tværs af konstruktioner og installationer.

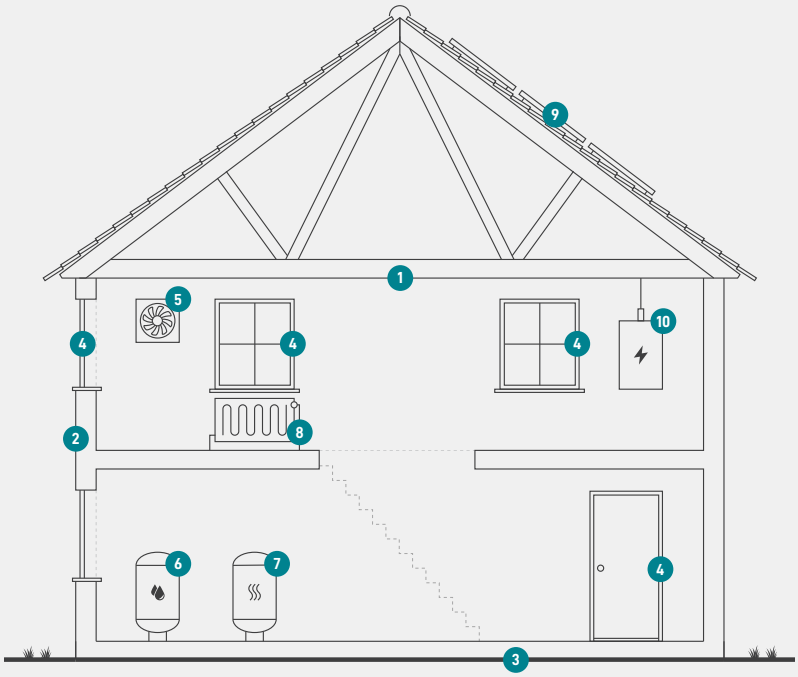

1
Tag og loft
Bygningens øverste del af klimaskærmen, f.eks. et loftrum, et fladt tag eller et udnyttet tagrum.

2
Ydervægge
Bygningens vægge ud mod det fri eller mod uopvarmede områder. Væggen kan være hule, massive eller lette ydervægge.

3
Etageadskillelse og gulv
Bygningens nederste del af klimaskærmen, f.eks. terrændæk, gulv mod krybekælder eller etageadskillelse mod uopvarmet kælder.

4
Vinduer/døre
Bygningens facadevinduer og yderdøre.

5
Ventilation
Bygningens ventilationsanlæg og ventilationskanaler.

6
Varmt brugsvand
Bygningens komponenter til varmt brugsvand, bl.a. varmtvandsrør og varmtvandsbeholder.

7
Varmeanlæg
Bygningens varmeanlæg, f.eks. kedler, fjernvarme, ovne og varmepumper.

8
Varmefordeling
Bygningens varmefordelingsanlæg, bl.a. varmeanlægget, varmerør og automatik.

9
Solenergi
Bygningens solenergi, f.eks. solvarme og solceller.

10
El og teknik
Bygningens driftsrelaterede el og teknik, f.eks. varmefordelingspumper, varmtvandspumper og vindmøller.

ENERGIMÆRKE

FOR BOLIGEN

Boligforeningen 10. marts 1943, afdeling 5
Stenagervej 6
8240 Risskov

Energimærkningen er baseret på beregnet forbrug

A 2020 | A 2015 | A 2010 | B | C | D | E | **F** | G

Energistyrelsen

Gyldig fra den 23. september 2024 til den 23. september 2034
Energimærkningsnummer: 311786657