Energistyrelsen

# ENERGIMÆRKNINGSRAPPORT

ENERGIMÆRKE OG FORSLAG TIL ENERGIFORBEDRINGER

Gl Ullerupvej 3
6780 Skærbæk

## DIN BOLIG HAR ENERGIMÆRKE

**D**

**Du betaler hvert år 6.400 kr. mere, end du behøver i energiudgifter***

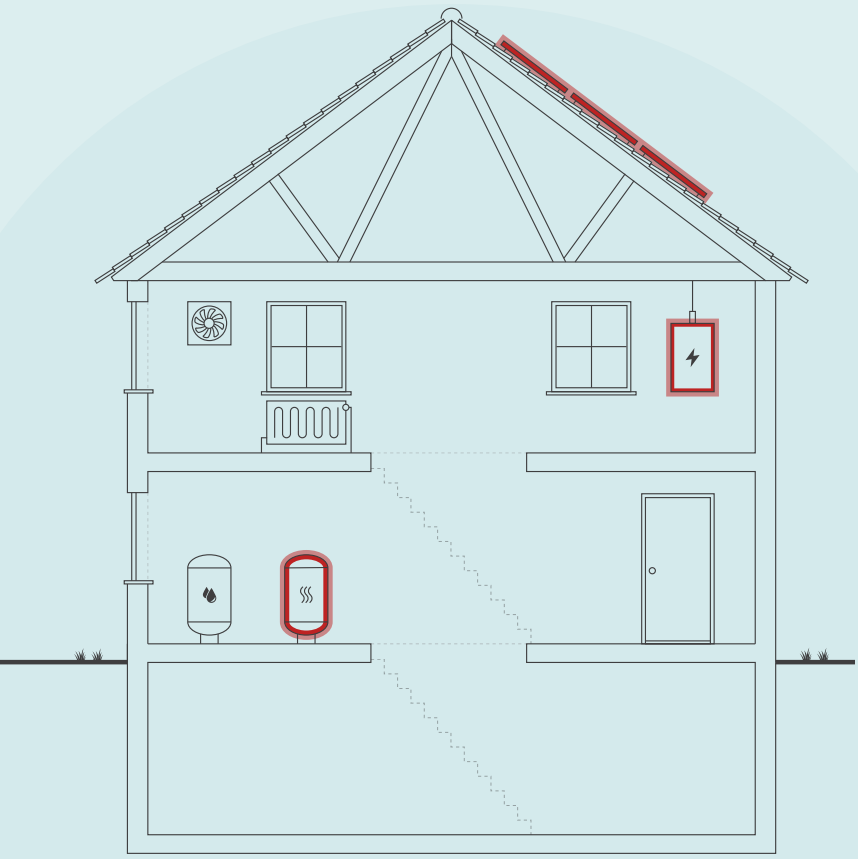

Skitsen illustrerer en generisk bygning, baseret på bygningens karaktertræk. Ikonforklaring kan ses under afsnittet IKONFORKLARING.

## ENERGIKONSULENTENS BEDSTE ANBEFALINGER

### 1 Montage af nye solceller

| | |
|---|---|
| Årlig besparelse: | 5.300 kr. |
| Investering: | 48.100 kr. |

### 2 Ny varmefordelingspumpe

| | |
|---|---|
| Årlig besparelse: | 800 kr. |
| Investering: | 7.500 kr. |

### 3 Etablering af vandbåren radiator.

| | |
|---|---|
| Årlig besparelse: | 500 kr. |
| Investering: | 8.000 kr. |

## DIT ÅRLIGE BESPARELSESPOTENTIALE*

| | I DAG | EFTER RENTABLE TILTAG | DU SPARER ÅRLIGT |
|---|---|---|---|
| Fjernvarme | 15.900 kr. | 16.100 kr. | -200 kr. |
| El til opvarmning | 600 kr. | 0 kr. | 600 kr. |
| El til andet | 11.300 kr. | 7.000 kr. | 4.300 kr. |
| Overskud fra solceller | 0 kr. | -1.700 kr. | 1.700 kr. |
| Samlet energiudgift | 27.800 kr. | 21.400 kr. | 6.400 kr. |
| Samlet CO2-udledning | 2,90 ton | 1,74 ton | 1,16 ton |

* Tallene er baseret på en standardiseret brug af bygningen. Se siden: FORMÅLET MED ENERGIMÆRKNINGEN.

## FORBEDRING AF ENERGIMÆRKET VED GENNEMFØRSEL AF ALLE RENTABLE FORSLAG:

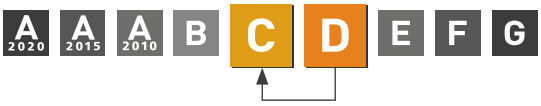


**Adresse**
Gl Ullerupvej 3
6780 Skærbæk

**Energimærkningsnummer**
311790203

**Gyldighedsperiode**
8. oktober 2024 - 8. oktober 2034

**Udarbejdet af**
Botjek A/S
CVR-nr.: 30711602

På denne side får du hjælp til at igangsætte de energiforbedringer, som energikonsulenten har fremhævet. Du kan sammenligne tiltagene på tværs af økonomi, klima og praktiske forhold, ligesom der til hvert forslag er en trinvis guide til at komme i gang med energiforbedringerne.

På de følgende sider i rapporten finder du detaljeret information om energikonsulentens forbedringsforslag.

## MONTAGE AF NYE SOLCELLER

1. Find en håndværker eller anden relevant fagperson som kan hjælpe dig med planlægning og udførelse af din energiforbedring.
2. På Sparenergi.dk kan du få inspiration til energiforbedringen om "Solcelleanlæg"
3. Læs mere om den konkrete energiforbedring på www.sparenergi.dk/solcelleanlaeg
4. Indhent et eller flere tilbud på energiforbedringen, udvælg den løsning, der passer dig bedst, og begynd din energiforbedring.

**Besparelse**
5.300 kr./årligt

**CO2-reduktion**
1.055 kg./årligt

**Investering**
48.100 kr.

**Renoveringstid**
Fra 1 uge til 2 uger

## NY VARMEFORDELINGSPUMPE

1. Find en håndværker eller anden relevant fagperson som kan hjælpe dig med planlægning og udførelse af din energiforbedring.
2. På Sparenergi.dk kan du få inspiration til energiforbedringen om "Ny cirkulationspumpe"
3. Læs mere om den konkrete energiforbedring på www.sparenergi.dk/ny-cirkulationspumpe
4. Indhent et eller flere tilbud på energiforbedringen, udvælg den løsning, der passer dig bedst, og begynd din energiforbedring.

**Besparelse**
800 kr./årligt

**CO2-reduktion**
68 kg./årligt

**Investering**
7.500 kr.

**Renoveringstid**
Op til 2 dage

## ETABLERING AF VANDBÅREN RADIATOR.

1. Find en håndværker eller anden relevant fagperson som kan hjælpe dig med planlægning og udførelse af din energiforbedring.
2. Undersøg nærmere om Etablering af vandbåren radiator.
3. Læs mere om energiforbedringer på sparenergi.dk
4. Indhent et eller flere tilbud på energiforbedringen, udvælg den løsning, der passer dig bedst, og begynd din energiforbedring.

**Besparelse**
500 kr./årligt

**CO2-reduktion**
36 kg./årligt

**Investering**
8.000 kr.

**Renoveringstid**
Op til 2 dage

### ENERGIPRISER

Svingende energipriser har ikke betydning for bygningens energimærke, men har indflydelse på energiøkonomien anført på forsiden. Nogle energimærker er udarbejdet i perioder, hvor energipriserne har været betydeligt højere end andre. Ved høje energipriser kan værdien af besparelsesforslag blive større, hvilket betyder, at det kan give økonomisk mening at gennemføre flere forslag.

### HJÆLP TIL GENNEMFØRELSE AF ENERGIBESPARELSER OG RÅD OM FINANSIERING

Energikonsulenten kan fortælle dig, hvilke forudsætninger der ligger til grund for de enkelte forbedringsforslag. På sparenergi.dk kan du læse mere om energirenoveringer og finde inspiration og hjælp til at igangsætte en energirenovering. Find f.eks. Bygningsguiden, hvor vi har samlet viden om de mest almindelige hustyper i Danmark – så du kan få overblik over, hvordan man opnår en bedre bolig, der både er energieffektiv, har et godt indeklima og er tidssvarende.

Kontakt din bank: Flere banker tilbyder klima- og energieffektiviseringslån med lav rente. Ring til din bank og hør hvad de kan tilbyde.

# ALLE RAPPORTENS ANBEFALINGER

På denne side kan du sammenligne økonomi og klimaeffekt for alle rapportens forbedringsforslag.

| RENTABLE RENOVERINGSFORSLAG | | | |
|---|---|---|---|
| RENOVERINGSFORSLAG | ÅRLIG BESPARELSE* | INVESTERING | REDUKTION I ÅRLIGT UDLEDT CO2 |
| VARMEANLÆG<br>Etablering af vandbåren radiator. | 500 kr. | 8.000 kr. | 36 kg $CO_2$ |
| VARMEFORDELINGSPUMPER<br>Ny varmefordelingspumpe | 800 kr. | 7.500 kr. | 68 kg $CO_2$ |
| SOLCELLER<br>Montage af nye solceller | 5.300 kr. | 48.100 kr. | 1.055 kg $CO_2$ |
| **ANDRE FORSLAG DER KAN VÆRE RENTABLE, HVIS DE UDFØRES SAMMEN MED ANDRE RENOVERINGER** | | | |
| LOFTRUM<br>Efterisolering af vandret loft. | 300 kr. | | 33 kg $CO_2$ |
| UDNYTTET TAGRUM<br>Efterisolering af skråloft i tilbygning. | 200 kr. | | 16 kg $CO_2$ |
| KÆLDER YDERVÆGGE<br>Efterisolering af kælderydervæg. | 1.500 kr. | | 205 kg $CO_2$ |
| FACADEVINDUER<br>Udskiftning af vinduer og døre. | 1.300 kr. | | 182 kg $CO_2$ |
| TERRÆNDÆK<br>Etablering af nyt terrændæk i tilbygning. | 100 kr. | | 11 kg $CO_2$ |
| KÆLDERGULV<br>Etablering af nyt kældergulv (på nær i bad). | 500 kr. | | 62 kg $CO_2$ |

* Tallene er baseret på en standardiseret brug af bygningen. Se siden: FORMÅLET MED ENERGIMÆRKNINGEN.

# FORMÅLET MED ENERGIMÆRKNINGEN

Energimærkning af bygninger har to formål: Mærkningen synliggør bygningens beregnede energibehov og er derfor en form for varedeklaration, når en bygning sælges eller udlejes. På baggrund af det beregnede energibehov tildeles boligen en karakter på energimærkningsskalaen fra A2020 til G.

Rapporten giver et overblik over de energimæssige forbedringer af boligen, som er rentable at gennemføre eller kan være rentable, hvis de udføres sammen med andre renoveringer. Rapporten beskriver hvad forbedringerne går ud på, hvad de koster at gennemføre, hvor meget energi og CO2 man sparer, og hvor stor besparelse der kan opnås på el- og varmeregninger ud fra det beregnede energibehov.

## DERFOR SKAL DU GENNEMFØRE ENERGIFORBEDRINGER:

**BEDRE INDEKLIMA**
Når du energiforbedrer kan det have en positiv betydning for indeklimaet.

**VARMERE OVERFLADER**
Dit hus bliver bedre til at holde på varmen, så du får mere gavn af de dele af huset, der før var for kolde til at bruge i hverdagen.

**ØGET KOMFORT**
Du får nemmere ved at holde den rette temperatur i boligen, så den bliver rarere at være i.

**MINDRE TRÆK**
Din bolig bliver tættere, så det ikke længere trækker fra de steder, hvor du før var generet af kulde og træk.

Det beregnede energibehov er en ret præcis indikator for bygningens energimæssige kvalitet – i modsætning til det faktiske forbrug, som naturligvis er stærkt afhængigt både af vejret og af de vaner, som bygningens brugere har. Nogle sparer på varmen, mens andre fyrer for åbne vinduer eller bruger store mængder varmt vand.

For at kunne sammenligne bygningers energimæssige kvalitet, beregnes bygningens beregnede energibehov ud fra en række standardantagelser for vejr, familiestørrelse, indendørstemperatur, adfærd m.v. Nedenfor ses de mest centrale antagelser for det beregnede energibehov.

## FIRE ÅRSAGER TIL AT HUSETS FAKTISKE VARMEREGNING KAN AFVIGE FRA DET BEREGNEDE ENERGIBEHOV I RAPPORTEN:

**FAMILIESTØRRELSE**
Der antages en gennemsnitlig familiestørrelse relativt til husets størrelse. Den faktiske varmeregning kan afvige, hvis der bo flere eller færre end antaget.

**INDENDØRSTEMPERATUR**
Der antages en konstant opvarmning af huset til 20°C. Den faktiske varmeregning kan afvige, hvis beboerne ønsker en højere eller lavere temperatur.

**VARMTVANDSFORBRUG**
Der antages et gennemsnitligt forbrug af varmt vand relativt til husets størrelse. Den faktiske varmeregning kan afvige, hvis beboerne bruger mere eller mindre varmt vand.

**VEJRFORHOLD**
Der antages gennemsnitlige vejrforhold. Den faktiske varmeregning kan afvige, hvis vinteren er særlig varm eller kold.

# BAGGRUNDSINFORMATION

## BYGNINGSBESKRIVELSE / Gl Ullerupvej 3, 6780 Skærbæk

| ADRESSE |
|---|
| Gl Ullerupvej 3, 6780 Skærbæk |

| BYGNINGENS ANVENDELSE I FØLGE BBR |
|---|
| Fritliggende enfamilieshus (parcelhus) (120) |

| KOMMUNE NR. | BFE NR. | BYGNINGS NR. | BOLIGAREAL I BBR | ERHVERVSAREAL I BBR |
|---|---|---|---|---|
| 550 | 5213998 | 1 | 90 m² | 0 m² |
| **OPFØRELSESÅR** | **OPVARMET BYGNINGSAREAL** | **HERAF TAGETAGE OPVARMET** | **HERAF KÆLDERETAGE OPVARMET** | **UOPVARMET KÆLDERETAGE** |
| 1939 | 162 m² | 0 m² | 72 m² | 0 m² |

| ÅR FOR VÆSENTLIG RENOVERING | VARMEFORSYNING | SUPPLERENDE VARME |
|---|---|---|
| Ikke angivet | Fjernvarme | Elvarme |

| D | C | B |
|---|---|---|
| ENERGIMÆRKE | ENERGIMÆRKE EFTER RENTABLE BESPARELSESFORSLAG | ENERGIMÆRKE EFTER ALLE BESPARELSESFORSLAG |

## BYGNINGENS BEREGNEDE ENERGIBEHOV

### Opvarmning

| FORSYNINGSFORM | VARMEBEHOV I kWh | OMREGNET TIL ENERGIENHED FOR FORSYNINGSFORM |
|---|---|---|
| Fjernvarme | 27.510 | 27,51 MWh fjernvarme |
| Elektricitet | 273 | 273 kWh elektricitet |

### Andre energibehov

| EL TIL ANDET* | kWh |
|---|---|
| El til bygningsdrift | 386 |
| El til forbrug | 4.967 |

*El til bygningsdrift er det elforbrug, der i beregningen går til installationer, f.eks. varmefordelingspumper, ventilation mv. El til forbrug dækker over et standardiseret, gennemsnitligt elforbrug til f.eks. hvidevarer, tv mv. El til forbrug påvirker ikke energimærkekarakteren, men den varme der afgives fra elforbrugende udstyr reducerer bygningens beregnede varmebehov.

## ANVENDTE ENERGIPRISER INKL. AFGIFTER VED BEREGNING AF BESPARELSER

Anvendte energipriser ved beregning af energibesparelserne i denne rapport:

Fjernvarme
438 kr. pr. MWh
Fast afgift: 3.812 kr. pr. år

Elektricitet til opvarmning
2,10 kr. pr. kWh

Elektricitet til andet end opvarmning
2,10 kr. pr. kWh

Der er i energimærket anvendt aktuelle energipriser for alle brændselstyper fx fjernvarme, olie, el, naturgas, brænde og træpiller. Priser på gas og el er baseret på statistik fra forsyningstilsynet.

Pris på fjernvarme stammer fra det konkrete fjernvarmeværk: Skærbæk Fjernvarme.

Rapportens elpris er anvendt ud fra en gennemsnitsvurdering, da energipriserne varierer dagligt og i forhold til valg af leverandør.

Til beregning af rapportens forbedringsforslag er der anvendt estimerede priser, der kan variere en del fra aktuelle tilbudspriser, afhængig af både regionale forhold og valg af leverandør.
I forbindelse med rapportens forslag om energiforbedringer, bør man altid søge sparring med en professionel rådgiver eller leverandør.
I forhold til energimærkets gyldighedsperiode, vil både prisgrundlag og produktudviklingen kunne ændre sig en del, år for år.

## OPLYST FORBRUG INKL. MOMS OG AFGIFTER

Denne rapport er udskrevet fra www.boligejer.dk, og er derfor tilgængelig for offentligheden. Hvis det faktiske energiforbrug i bygningen og omkostningerne til dækning af det, er registeret ved energimærkningen, fremgår det ikke i denne rapport, da oplysningerne er fortrolige for enfamiliehuse.

## FORBEHOLD FOR PRISER PÅ INVESTERING I ENERGIBESPARELSE

Energimærkets besparelsesforslag er baseret på energikonsulentens erfaring og vurdering. Før energibesparelsesforslagene iværksættes, bør der altid indhentes tilbud fra flere leverandører, da de angivne priser alene skal betragtes som vejledende. Desuden bør det undersøges om energiforbedringen kræver myndighedsgodkendelse.

## FIRMA

Firmanummer: 600078
CVR-nummer: 30711602

Botjek A/S
Botjek Center Sønderjylland, Nørre Havnegade 43
6400 Sønderborg

www.botjek.dk
6400@botjek.dk
tlf. 73 43 61 00

Ved energikonsulent
Lars Heise

## RAPPORTENS GYLDIGHED

Gyldig fra 8. oktober 2024 til den 8. oktober 2034

## KLAGEMULIGHEDER

Tror du, der er fejl i rapporten, eller ønsker du at klage over energimærkningen, skal du rette henvendelse til det certificerede energimærkningsfirma, der har udarbejdet mærkningen.
Ejeren af bygningen eller enheden kan klage. Klagen skal være modtaget hos det certificerede energimærkningsfirma, senest:

- 1 år efter energimærkningsrapportens dato, eller
- 1 år efter bygningens overtagelsesdag, som er aftalt mellem sælger og køber, hvis bygningen efter indberetningen af energimærkningsrapporten har fået ny ejer - dog senest 6 år efter energimærkningsrapportens datering.

Reglerne om klageadgang står i gældende bekendtgørelse om energimærkning af bygninger. Klik ind på linket og læs mere om, hvordan du indgiver en klage.

www.ens.dk/ansvarsomraader/energimaerkning-af-bygninger/klagevejledning

Det certificerede energimærkningsfirma behandler klagen og bør meddele sin skriftlige afgørelse af klagen inden for 4 uger.

Årligt abonnement for salg af el bør undersøges nærmere, da dette varierer meget på det frie el marked.

For en konkret vurdering af ejendommens isoleringsmæssige tilstand, skal der udføres destruktive indgreb i klimaskærmen.

## DESTRUKTIVE UNDERSØGELSER

Der er i forbindelse med bygningsgennemgang givet tilladelse til destruktive undersøgelser. I afsnittet ENERGIKONSULENTENS SUPPLERENDE KOMMENTARER har energikonsulenten uddybet resultatet af undersøgelserne.

## BEHANDLING AF OPLYSNINGER

Energistyrelsen er ansvarlig for behandlingen af oplysninger om bygningen, herunder offentliggørelse af energimærkningsrapporten. Du kan læse mere om reglerne, samt hvordan vi behandler oplysninger på vores hjemmeside.

www.ens.dk/ansvarsomraader/energimaerkning-af-bygninger/lovgivning-om-energimaerkning

# ENERGIKONSULENTENS SUPPLERENDE KOMMENTARER

Bygningsdelenes isoleringsevne er baseret på skøn ud fra registrerede isoleringstykkelser, og er heraf fastlagt ud fra tabeller i gældende håndbog for energikonsulenter, som sammen med Rockwool Energy Design og DS 418 7. udgave danner grundlag for beregninger af yderligere konstruktioner.

Der gøres opmærksom på, at forslag vedr. efterisolering af bygningskonstruktioner som f.eks. gulve, lofter og vægge alene er beregnet ud fra et energimæssigt hensyn. Der er i forslagene ikke taget højde for dugpunkts/fugtmæssige konsekvenser af forslagene. Det anbefales generelt, at kontakte en rådgiver/fagmand for at få udarbejdet en detaljeret projektbeskrivelse før isolerings- og/eller ombygningsarbejder igangsættes.
Renoveringstider, som fremgår ved "Rentable forslag", er estimerede tider.

Det er vigtigt at være opmærksom på, at energimæssige forbedringer ikke kun har betydning for bygningens energiforbrug, men også for den daglige komfort, samt for en eventuel gensalgsværdi for ejendommen.

Facade med køkken betragtes i energimærket som værende mod nord. Herefter er bygningen roteret i henhold til bekendtgørelse om Energimærkning.

Svingende energipriser har ikke betydning for bygningers energimærke, men har indflydelse på energiøkonomien.
Ved høje energipriser kan værdien af besparelsesforslag blive større, hvilket betyder, at det kan give økonomisk mening at gennemføre flere forslag inklusiv forslag der kan være rentable, hvis de udføres sammen med andre renoveringer.
Ved lave energipriser kan værdien af besparelsesforslag blive mindre og/eller umiddelbart ikke økonomisk rentable. I forbindelse hermed, er det vigtigt at være opmærksom på, at energimæssige forbedringer ikke kun har betydning for bygningens energiforbrug, men også for den daglige komfort, samt for en eventuel gensalgsværdi for ejendommen.

Ved besigtigelsen forelå følgende materiale:
Udfyldt ejeroplysningsskema.
Tidligere energimærkningsrapport af den 16.09.2010, med energimærkningsnummer: 100181826.

Der er foretaget bygningsgennemgang jf. retningslinjer i gældende Håndbog for Energikonsulenter.

## KOMMENTARER TIL BYGNINGSBESKRIVELSEN

Bygningen er et fritliggende enfamilieshus med kælder, opført i 1939 med et opvarmet areal på 162 m². Ejendommen har gennemgået diverse isoleringsarbejde gennem tiden på loft og ved vinduer, døre, vægge og gulv.

Det opmålte opvarmede areal svarer ikke til BBR. Det samlede boligareal i BBR-Oversigt er angivet til 90 m². I henhold til vor opmåling er det opvarmede areal 162 m².

Kælder er ikke godkendt til beboelse jfr. BBR.
Kælder medregnes dog i det opvarmede areal, da varmekilden i kælder skønnes at kunne opvarme denne til mindst 15°.

Ejendommen er kontrolopmålt af energikonsulenten.

De opmålte opvarmede arealer og BBR-arealer, samt opførelsestidspunkt og evt. renoveringstidspunkt, kan ses under baggrundsinformation.

Ved besigtigelsen var der ikke adgang til loft, da loftlem ikke kunne åbnes.

## DESTRUKTIVE UNDERSØGELSER

Der foreligger tilladelse til destruktiv undersøgelse af skjulte konstruktioner ved hulmur.
Ydervæggen er undersøgt for hulmursisolering ved prøveboring mod øst.
Energikonsulenten har efterfølgende lukket borehullet i ydervæggen med en elastisk prop. Ejer bør indenfor et par uger udskifte denne prop med et mørtel/fuge produkt.

# GENNEMGANG AF BOLIGENS ENERGITILSTAND

På de følgende sider kan du se en detaljeret beskrivelse af energitilstanden af din bolig, energikonsulentens forslag til energiforbedringer og tilhørende energiløsninger.

Nogle forbedringsforslag er rentable. Det betyder, at du sparer mere på dit energiforbrug inden for energiforbedringens levetid, end energiforbedringen koster at gennemføre.

De rentable forslag fremgår med en investeringspris.

Nogle forbedringsforslag kan med fordel overvejes ved renoveringer, eller hvis der er bygningsdele, der alligevel skal udskiftes. Investeringsprisen til forbedringsforslag ved renovering, er ikke angivet da investeringen vil afhænge af den konkrete renovering, som skal ske i forbindelse med besparelsesforslaget.

## TAG OG LOFT

### LOFTRUM

**STATUS**

Loftlem er placeret i køkken og er skønnes isoleret med ca. 20 mm isolering. Konstruktions- og isoleringsforhold er skønnet ud fra renoveringstidspunkt (ca. 2000).
Der er ikke givet forslag til efterisolering eller udskiftning af loftlem, da den årlige besparelse vil være minimal i forhold til investeringen.

Etageadskillelse mod uopvarmet loftrum er isoleret med ca. 225 mm isolering. Konstruktions- og isoleringsforhold er skønnet ud fra renoveringstidspunkt (ca. 2000), samt på tidligere energimærkningsrapport (2010).

| RENOVERINGSFORSLAG | ÅRLIG BESPARELSE | INVESTERING |
|---|---|---|
| Efterisolering af vandret loft op til i alt 350 mm isolering. Inden isolering af loftsrum igangsættes, skal det undersøges nærmere, om de eksisterende konstruktioner er tilstrækkeligt tætte, så korrekt udførelse sikres. Der etableres ny gangbro i tagrummet, eller hvis der findes en eksisterende, skal denne hæves til de nye isoleringsforhold. (Der var ingen adgang til loft). | 300 kr. | |

### UDNYTTET TAGRUM

**STATUS**

Skråloft i tilbygning er udført som let konstruktion, isoleret med ca. 150 mm isolering. Konstruktions- og isoleringsforhold er skønnet ud fra renoveringstidspunkt (ca. 1970`erne).

| RENOVERINGSFORSLAG | ÅRLIG BESPARELSE | INVESTERING |
|---|---|---|
| Beklædning på skråloft i tilbygning nedtages, og der efterisoleres op til i alt 350 mm isolering og afsluttes med nye gipsplader. Dette svarer til gældende energikrav. For at opnå et fremtidssikret lavenerginiveau kan skråloft isoleres op til i alt 400 mm, dette har dog en længere tilbagebetalingstid med de nuværende forhold og er derfor ikke indregnet i dette forslag. Man skal ved renovering være opmærksom på korrekt etablering af dampspærre således at man får en sund og fugtsikker konstruktion. | 200 kr. | |

# YDERVÆGGE

## HULE YDERVÆGGE

**STATUS**

Ydervæg er ca. 300 mm hulmur med tegl udvendig og indvendig. Hulmuren er efterisoleret med ca. 80 mm polystyrenkugler. Konstruktions- og isoleringsforhold er skønnet ud fra opførelsestidspunktet, samt på prøveboring mod øst.
Der er ikke givet forslag til efterisolering, da den årlige besparelse vil være minimal i forhold til investeringen.

## KÆLDER YDERVÆGGE

**STATUS**

Kælderydervægge over og mod jord er ca. 300 mm beton. Kælderydervæggen mod syd, er isoleret med ca. 100 mm isolering på udvendig side. Konstruktions- og isoleringsforhold er skønnet ud fra opførelsestidspunktet og renoveringstidspunktet (2020), samt baseret på ejers oplysninger.
Øvrig del af kælderydervæggen er uden isolering. Konstruktions- og isoleringsforhold er skønnet ud fra opførelsestidspunktet, samt baseret på tidligere energimærkningsrapport (2010).

| RENOVERINGSFORSLAG | ÅRLIG BESPARELSE | INVESTERING |
|---|---|---|
| Efterisolering af kælderydervæg indvendigt op til 200 mm isolering i alt afsluttet med en letbeton væg. En udvendig fugtisolering og dræning er at foretrække, men er ikke indregnet i overslagsprisen. | 1.500 kr. | |

# VINDUER, OVENLYS OG DØRE

## FACADEVINDUER

**STATUS**

Beskrivelse og glasforhold vedrørende vinduer og døre er baseret på visuel kontrol ved konsulent.
Vinduer i tilbygning er med to-lags energiruder med varm kant.
Øvrige vinduer samt døre er med to-lags termoruder.

Der er ikke givet forslag til udskiftning af vinduer to-lags energiruder, da den årlige besparelse vil være minimal i forhold til investeringen.

| RENOVERINGSFORSLAG | ÅRLIG BESPARELSE | INVESTERING |
|---|---|---|
| Det anbefales at udskifte vinduer og døre med to-lags termoruder til nye vinduer og døre med tre-lags energiruder. | 1.300 kr. | |

# GULVE

## TERRÆNDÆK

**STATUS**

Gulv i tilbygning er terrændæk, udført som betondæk, og er isoleret med ca. 200 mm leca. Konstruktions- og isoleringsforhold er skønnet ud fra renoveringstidspunkt (ca. 1970`erne), samt baseret på tidligere energimærkningsrapport (2010).

| RENOVERINGSFORSLAG | ÅRLIG BESPARELSE | INVESTERING |
|---|---|---|
| Terrændæk i tilbygning udskiftes til nyt terrændæk isoleret med minimum 300 mm isolering, hvilket svarer til gældende energikrav.<br>For at fremtidssikre bygningen kan terrændækket isoleres til lavenergistandard med 400 mm, dette har dog en længere tilbagebetalingstid med de nuværende forhold og er derfor ikke indregnet i dette forslag. | 100 kr. | |

## KÆLDERGULV

**STATUS**

Kældergulv er udført af beton, og er isoleret med ca. 300 mm isolering i bad. Konstruktions- og isoleringsforhold er skønnet ud fra renoveringstidspunkt (ca. 2010).
Øvrig del af kældergulv er uden isolering. Konstruktions- og isoleringsforhold er skønnet ud fra opførelsestidspunktet, samt baseret på tidligere energimærkningsrapport (2010).

Der er ikke givet forslag til etablering af nyt kældergulv i bad, da den årlige besparelse vil være minimal i forhold til investeringen.

| RENOVERINGSFORSLAG | ÅRLIG BESPARELSE | INVESTERING |
|---|---|---|
| Der etableres nyt kældergulv (på nær i bad) isoleret med minimum 300 mm isolering, hvilket svarer til gældende energikrav.<br>For at fremtidssikre bygningen kan kældergulvet isoleres til lavenergistandard med 400 mm, dette har dog en længere tilbagebetalingstid med de nuværende forhold og er derfor ikke indregnet i dette forslag. | 500 kr. | |

# VENTILATION

## VENTILATION

**STATUS**

Huset ventileres ved naturlig ventilation.
Bygningen anses for normal tæt, da konstruktionssamlinger og fuger ved vindues- og døråbninger, samt tætningslister i vinduer og udvendige døre er rimelig intakte.

# VARMEANLÆG

## VARMEANLÆG

**STATUS**

Som sekundær opvarmning er der el-radiator i toiletrum.

| RENOVERINGSFORSLAG | ÅRLIG BESPARELSE | INVESTERING |
|---|---|---|
| Der etableres en vandbåren radiator tilkoblet centralvarmen i toiletrum, i stedet for den nuværende el-radiator. | 500 kr. | 8.000 kr. |

## FJERNVARME

**STATUS**

Bygningen opvarmes med fjernvarme. Anlægget er udført som direkte fjernvarmeanlæg, med fjernvarmevand i fordelingsnettet. Anlægget er placeret i kælder og er årgang 2012.

## VARMEPUMPER

**STATUS**

Der er ikke installeret varmepumpe.
Bygningens varmekilde er fjernvarme, hvorfor der ikke indgår et forslag til etablering af varmepumpe, type luft/vand eller med jordvarmeslanger, i den færdige energimærkningsrapport.

## SOLVARME

**STATUS**

Der er mongeret solvarmeanlæg. Anlægget er jfr. ejer ikke i drift, og indgår ikke i beregningen.
Bygningens varmekilde er fjernvarme, hvorfor der ikke indgår et forslag til etablering af solvarme, i den færdige energimærkningsrapport.
rslag.

# VARMEFORDELING

## VARMEFORDELING

**STATUS**

Den primære opvarmning af ejendommen sker via radiatorer i opvarmede rum. Varmefordelingsrør er udført som to-strengs anlæg. Der er desuden gulvvarme i bad i kælder.

## VARMERØR

**STATUS**

Der er synlig rørføring i kælder.
Varmerør, ført i kældergulv, er udført som 3/4" rør. Varmerørene er isoleret med ca. 20 mm isolering.
Længder, dimension og isoleringsforhold af rør er skønnede, da de helt eller delvist er utilgængelige.
Forhold er baseret på inspektion på stedet samt på skøn ud fra opførelsestidspunkt og renoveringstidspunkt (ca. 2010).

## VARMEFORDELINGSPUMPER

**STATUS**

Varmeanlægget er forsynet med en fler-trins cirkulationspumpe med automatisk indstilling på 100W af fabrikat Grundfos type UPS 15-60, som vurderes at være til gulvvarmen og til fordelerrør.

| RENOVERINGSFORSLAG | ÅRLIG BESPARELSE | INVESTERING |
|---|---|---|
| Det anbefales at udskifte cirkulationspumpen til en ny el-sparepumpe med modulerende/automatisk drift. A-pumpen tilpasser sig boligens svingende varmebehov, hvor en almindelig cirkulationspumpe kører for fuld kraft hele tiden. | 800 kr. | 7.500 kr. |

## AUTOMATIK

**STATUS**

Der er ikke monteret udetemperaturkompensering til regulering af fremløbstemperaturen i varmeanlægget.
Der er mulighed for sommerstop.
Der er monteret termostatventiler på alle radiatorer til regulering af korrekt rumtemperatur.
Gulvvarmen styres via returventil i rum. Der er ikke givet forslag til etablering af termostat på fremløb ved gulvvarmen, da anlægget ikke vurderes egnet hertil.

# VARMT BRUGSVAND

## VARMTVANDSBEHOLDER

**STATUS**

Varmt brugsvand produceres via isoleret brugsvandsveksler, fabrikat Termix, årgang 2012. Veksleren er placeret i kælder.

# EL

## SOLCELLER

**STATUS**

Der er ingen solceller på bygningen.

| RENOVERINGSFORSLAG | ÅRLIG BESPARELSE | INVESTERING |
|---|---|---|
| Montering af solceller på boligens tagflade fordelt mod øst og vest.<br>Det anbefales at der monteres solceller af typen Monokrystallinske silicium med et areal på i alt ca. 30 m². Det forslåede anlæg har en effekt på i alt 6,2 kW. For at opnå optimal virkningsgrad kan det være nødvendigt at beskære eventuelle trækroner, så der ikke opstår skyggevirkning på solcellerne. Det bør undersøges, om den eksisterende tagkonstruktion er egnet til den ekstra vægt fra solcellerne. En eventuel udgift til dette er ikke medtaget i forslagets økonomi. I det foreslåede anlæg er der ikke taget højde for eventuelle restriktioner i forhold til Planlovsbestemmelser herunder lokalplan m.v.<br>Modsat solvarme og varmepumpe, supplerer solceller strømforsyningen og ikke varmeforsyningen, hvis der ikke anvendes el til opvarmning af bygningen. | 5.300 kr. | 48.100 kr. |

# IKONFORKLARING



En bygning består af mange dele, der har betydning for bygningens energibehov. Figuren herunder giver en forklaring af de væsentligste dele på tværs af konstruktioner og installationer.

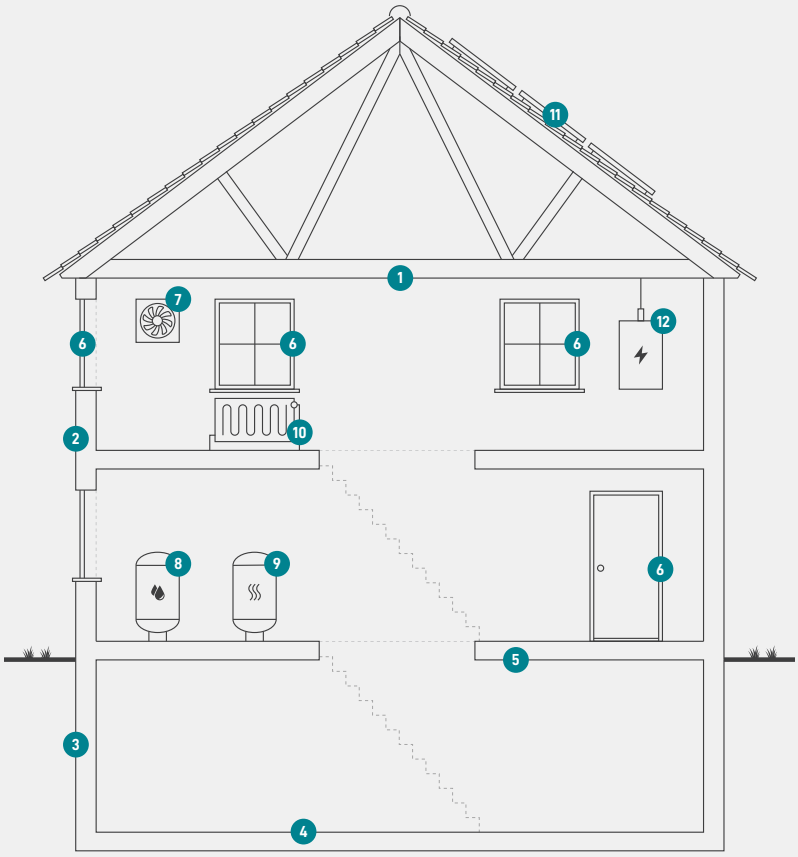


**1**
**Tag og loft**
Bygningens øverste del af klimaskærmen, f.eks. et loftrum, et fladt tag eller et udnyttet tagrum.

**2**
**Ydervægge**
Bygningens vægge ud mod det fri eller mod uopvarmede områder. Væggen kan være hule, massive eller lette ydervægge.

**3**
**Kælderydervægge**
Bygningens kældervægge, som vender mod jorden.

**4**
**Kældergulv**
Bygningens nederste del af klimaskærmen i bygninger med opvarmet kælder.

**5**
**Etageadskillelse og gulv**
Bygningens nederste del af klimaskærmen, f.eks. terrændæk, gulv mod krybekælder eller etageadskillelse mod uopvarmet kælder.

**6**
**Vinduer/døre**
Bygningens facadevinduer og yderdøre.

**7**
**Ventilation**
Bygningens ventilationsanlæg og ventilationskanaler.

**8**
**Varmt brugsvand**
Bygningens komponenter til varmt brugsvand, bl.a. varmtvandsrør og varmtvandsbeholder.

**9**
**Varmeanlæg**
Bygningens varmeanlæg, f.eks. kedler, fjernvarme, ovne og varmepumper.

**10**
**Varmefordeling**
Bygningens varmefordelingsanlæg, bl.a. varmeanlægget, varmerør og automatik.

**11**
**Varmeanlæg**
Bygningens varmeanlæg, f.eks. kedler, fjernvarme, ovne og varmepumper.

**12**
**El og teknik**
Bygningens driftsrelaterede el og teknik, f.eks. varmefordelingspumper, varmtvandspumper og vindmøller.

# ENERGIMÆRKE

FOR BOLIGEN

**Gl Ullerupvej 3**
**6780 Skærbæk**

Energimærkningen er baseret på beregnet forbrug

A 2020 | A 2015 | A 2010 | B | C | **D** | E | F | G

Energistyrelsen

Gyldig fra den 8. oktober 2024 til den 8. oktober 2034
Energimærkningsnummer: 311790203