Energistyrelsen

ENERGIMÆRKNINGSRAPPORT

ENERGIMÆRKE OG FORSLAG TIL ENERGIFORBEDRINGER

Præstefælledvej 16
2770 Kastrup

DIN BYGNING HAR ENERGIMÆRKE

C

Du betaler hvert år 118.500 kr. mere, end du behøver i energiudgifter*

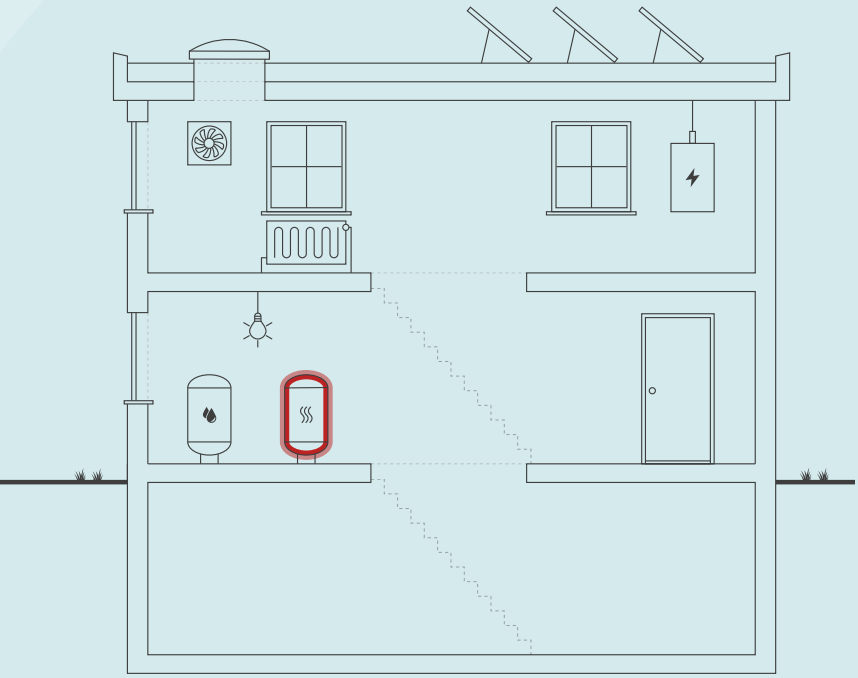

Skitsen illustrerer en generisk bygning, baseret på bygningens karaktertræk. Ikonforklaring kan ses under afsnittet IKONFORKLARING.

ENERGIKONSULENTENS BEDSTE ANBEFALINGER

1 Konvertering til fjernvarme

Årlig besparelse:	48.500 kr.
Investering:	300.000 kr.

BYGNINGENS ENERGIFORBRUG*

	I DAG	EFTER RENTABLE TILTAG	DU SPARER ÅRLIGT
Naturgas	132.500 kr.	0 kr.	132.500 kr.
El til andet	86.800 kr.	37.300 kr.	49.500 kr.
Fjernvarme	0 kr.	63.500 kr.	-63.500 kr.
Overskud fra solceller	0 kr.	0 kr.	0 kr.
Samlet energiudgift	219.300 kr.	100.800 kr.	118.500 kr.
Samlet CO2-udledning	34,38 ton	7,12 ton	27,26 ton

* Tallene er baseret på en standardiseret brug af bygningen. Se siden: FORMÅLET MED ENERGIMÆRKNINGEN.

FORBEDRING AF ENERGIMÆRKET VED GENNEMFØRSEL AF ALLE RENTABLE FORSLAG:



Adresse
Præstefælledvej 16
2770 Kastrup

Energimærkningsnummer
311790228

Gyldighedsperiode
8. oktober 2024 - 8. oktober 2034

Udarbejdet af
JDM Rådgivende Ingeniør ApS
CVR-nr.: 32277292

På denne side får du hjælp til at igangsætte de energiforbedringer, som energikonsulenten har fremhævet. Du kan sammenligne tiltagene på tværs af økonomi, klima og praktiske forhold, ligesom der til hvert forslag er en trinvis guide til at komme i gang med energiforbedringerne.

På de følgende sider i rapporten finder du detaljeret information om energikonsulentens forbedringsforslag.

KONVERTERING TIL FJERNVARME

1. Find en håndværker eller anden relevant fagperson som kan hjælpe dig med planlægning og udførelse af din energiforbedring.
2. På Sparenergi.dk kan du få inspiration til energiforbedringen om "Skift til fjernvarme"
3. Læs mere om den konkrete energiforbedring på www.sparenergi.dk/skift-til-fjernvarme
4. Indhent et eller flere tilbud på energiforbedringen, udvælg den løsning, der passer dig bedst, og begynd din energiforbedring.

Besparelse
48.500 kr./årligt

CO2-reduktion
18.527 kg./årligt

Investering
300.000 kr.

Renoveringstid
Mere end 2 uger

RÅD OM FINANSIERING

Der eksisterer flere offentlige tilskudspuljer, hvorfra det er muligt at ansøge om tilskud til energirenoveringer. Hold dig opdateret om eksisterende tilskudspuljer på www.sparenergi.dk.

Flere banker tilbyder klima- og energieffektiviseringslån med lav rente. Ring til din bank og hør, hvad de kan tilbyde.

HJÆLP TIL GENNEMFØRELSE AF ENERGIBESPARELSER

Energikonsulenten kan fortælle dig, hvilke forudsætninger der ligger til grund for de enkelte forbedringsforslag.

På sparenergi.dk kan du læse mere om energirenoveringer og finde inspiration og hjælp til at igangsætte en energirenovering. Find f.eks. Bygningsguiden, hvor vi har samlet viden om de mest almindelige hustyper i Danmark – så du kan få overblik over, hvordan man opnår en bedre bolig, der både er energieffektiv, har et godt indeklima og er tidssvarende.

ALLE RAPPORTENS ANBEFALINGER

På denne side kan du sammenligne økonomi og klimaeffekt for alle rapportens forbedringsforslag.

RENTABLE RENOVERINGSFORSLAG			
RENOVERINGSFORSLAG	ÅRLIG BESPARELSE*	INVESTERING	REDUKTION I ÅRLIGT UDLEDT CO2
FLADT TAG Efterisolering af tag	22.800 kr.	700.000 kr.	4.487 kg CO_2
MASSIVE YDERVÆGGE Isolering af kældervægge mod det fri	8.800 kr.	100.000 kr.	1.725 kg CO_2
KÆLDER YDERVÆGGE Isolering af kældervægge mod jord	8.400 kr.	300.000 kr.	1.643 kg CO_2
FACADEVINDUER Udskiftning af vinduer til nye A-mærkede vinduer	9.200 kr.	275.000 kr.	1.815 kg CO_2
YDERDØRE Udskiftning af kælderdøre	500 kr.	10.000 kr.	82 kg CO_2
KEDLER Konvertering til fjernvarme	48.500 kr.	300.000 kr.	18.527 kg CO_2
VARMTVANDSRØR Efterisolering af allerede isolerede ledninger i varmtvandsanlægget	2.700 kr.	20.000 kr.	525 kg CO_2
VARMTVANDSBEHOLDER Montering af isoleringskappe på varmtvandsbeholder	200 kr.	1.000 kr.	35 kg CO_2
BELYSNING Forbedring af belysning	15.900 kr.	30.000 kr.	836 kg CO_2
SOLCELLER Etablering af solcelleanlæg	26.900 kr.	350.000 kr.	3.869 kg CO_2
ANDRE FORSLAG DER KAN VÆRE RENTABLE, HVIS DE UDFØRES SAMMEN MED ANDRE RENOVERINGER			
MASSIVE YDERVÆGGE Isolering af ydervægge	1.200 kr.		227 kg CO_2
OVENLYS Udskiftning af ovenlyskupler	200 kr.		29 kg CO_2
KÆLDERGULV Isolering af kældergulve	9.100 kr.		1.782 kg CO_2

* Tallene er baseret på en standardiseret brug af bygningen. Se siden: FORMÅLET MED ENERGIMÆRKNINGEN.

FORMÅLET MED ENERGIMÆRKNINGEN

Energimærkning af bygninger har to formål: Mærkningen synliggør bygningens beregnede energibehov og er derfor en form for varedeklaration, når en bygning sælges eller udlejes. På baggrund af det beregnede energibehov tildeles boligen en karakter på energimærkningsskalaen fra A2020 til G.

Rapporten giver et overblik over de energimæssige forbedringer af bygningen, som er rentable at gennemføre eller kan være rentable, hvis de udføres sammen med andre renoveringer. Rapporten beskriver hvad forbedringerne går ud på, hvad de koster at gennemføre, hvor meget energi og CO2 man sparer, og hvor stor besparelse der kan opnås på el- og varmeregninger ud fra det beregnede energibehov.

DERFOR SKAL DU GENNEMFØRE ENERGIFORBEDRINGER:

BEDRE INDEKLIMA
Energiforbedringer kan have en positiv betydning for indeklimaet.

VARMERE OVERFLADER
Bygningen bliver bedre til at holde på varmen, så det er muligt at udnytte flere områder i bygningen, der før var for kolde.

ØGET KOMFORT
Det bliver nemmere at opretholde den rette temperatur i bygning, så den bliver rarere at være i.

MINDRE TRÆK
Bygningen bliver tættere, så det ikke længere trækker fra de steder, hvor brugerne før var generet af kulde og træk.

Det beregnede energibehov er en ret præcis indikator for bygningens energimæssige kvalitet – i modsætning til det faktiske forbrug, som naturligvis er stærkt afhængigt både af vejret og af de vaner, som bygningens brugere har. Nogle sparer på varmen, mens andre fyrer for åbne vinduer eller bruger store mængder varmt vand.

For at kunne sammenligne bygningers energimæssige kvalitet, beregnes bygningens beregnede energibehov ud fra en række standardantagelser for vejr, familiestørrelse, indendørstemperatur, adfærd m.v. Nedenfor ses de mest centrale antagelser for det beregnede energibehov.

FIRE ÅRSAGER TIL AT BYGNINGENS FAKTISKE VARMEREGNING KAN AFVIGE FRA DET BEREGNEDE ENERGIBEHOV I RAPPORTEN:

BRUG AF BYGNINGEN
Der antages en gennemsnitlig anvendelse af bygningen ift. brugere, drift og apparater. Det faktiske varmeforbrug kan afvige, hvis bygningen har et andet brugsmønster.

INDENDØRSTEMPERATUR
Der antages en konstant opvarmning af bygningen til 20°C. Den faktiske varmeregning kan afvige hvis brugerne ønsker en højere eller lavere temperatur.

VARMTVANDSFORBRUG
Der antages et gennemsnitligt forbrug af varmt vand relativt til bygningens størrelse. Den faktiske varmeregning kan afvige, hvis brugerne bruger mere eller mindre varmt vand.

VEJRFORHOLD
Der antages gennemsnitlige vejrforhold. Den faktiske varmeregning kan afvige, hvis vinteren er særlig varm eller kold.

BAGGRUNDSINFORMATION

BYGNINGSBESKRIVELSE / Præstefælledvej 16, 2770 Kastrup

ADRESSE
Præstefælledvej 16, 2770 Kastrup

BYGNINGENS ANVENDELSE I FØLGE BBR
Bygning til kontor (321)

KOMMUNE NR.	BFE NR.	BYGNINGS NR.	BOLIGAREAL I BBR	ERHVERVSAREAL I BBR
185	2053096	2	0 m²	1401 m²
OPFØRELSESÅR	**OPVARMET BYGNINGSAREAL**	**HERAF TAGETAGE OPVARMET**	**HERAF KÆLDERETAGE OPVARMET**	**UOPVARMET KÆLDERETAGE**
1966	1401 m²	0 m²	467 m²	0 m²
ÅR FOR VÆSENTLIG RENOVERING	**VARMEFORSYNING**		**SUPPLERENDE VARME**	
Ikke angivet	Kedel		Ingen	

C	A 2015	A 2015
ENERGIMÆRKE	ENERGIMÆRKE EFTER RENTABLE BESPARELSESFORSLAG	ENERGIMÆRKE EFTER ALLE BESPARELSESFORSLAG

BYGNINGENS BEREGNEDE ENERGIBEHOV

Opvarmning

FORSYNINGSFORM	VARMEBEHOV I kWh	OMREGNET TIL ENERGIENHED FOR FORSYNINGSFORM
Naturgas	128.640	11.694,5 m³ naturgas

Andre energibehov

EL TIL ANDET*	kWh
El til bygningsdrift	21.600
El til forbrug	19.724

*El til bygningsdrift er det elforbrug, der i beregningen går til installationer, f.eks. varmefordelingspumper, ventilation mv. El til forbrug dækker over et standardiseret, gennemsnitligt elforbrug til f.eks. hvidevarer, tv mv. El til forbrug påvirker ikke energimærkekarakteren, men den varme der afgives fra elforbrugende udstyr reducerer bygningens beregnede varmebehov.

ANVENDTE ENERGIPRISER INKL. AFGIFTER VED BEREGNING AF BESPARELSER

Anvendte energipriser ved beregning af energibesparelserne i denne rapport:

Naturgas
11,3 kr. pr. m³

Elektricitet til andet end opvarmning
2,10 kr. pr. kWh

Der er oplyst et samlet naturgasforbrug for 2023 på 35.096 m3. Forbruget er fordelt mellem kontor- og lagerbygning, baseret på de 2 bygningers beregnede forbrug, hvilket dog kan være misvisende, idet flere dele af især lagerbygningen reelt ikke opvarmes.

OPLYST FORBRUG INKL. MOMS OG AFGIFTER

Denne rapport indeholder oplysninger omkring det faktiske forbrug, som energikonsulenten har indhentet ved udførelsen af energimærket. Oplysningerne om det faktiske forbrug kan ses under afsnittet OPLYST ENERGIFORBRUG.

FORBEHOLD FOR PRISER PÅ INVESTERING I ENERGIBESPARELSE

Energimærkets besparelsesforslag er baseret på energikonsulentens erfaring og vurdering. Før energibesparelsesforslagene iværksættes, bør der altid indhentes tilbud fra flere leverandører, da de angivne priser alene skal betragtes som vejledende. Desuden bør det undersøges om energiforbedringen kræver myndighedsgodkendelse.

Årligt abonnement for salg af el bør undersøges nærmere, da dette varierer meget på det frie el marked.

For en konkret vurdering af ejendommens isoleringsmæssige tilstand, skal der udføres destruktive indgreb i klimaskærmen.

DESTRUKTIVE UNDERSØGELSER

Der er i forbindelse med bygningsgennemgang ikke givet tilladelse til at foretage destruktive undersøgelser. Oplysning om isolering beror derfor på energikonsulentens skøn, tegningsmateriale og byggeskik.

FIRMA

Firmanummer: 600198
CVR-nummer: 32277292

JDM Rådgivende Ingeniør ApS
Almindingen 43
2870 Dyssegård

www.jdm-ing.dk - Energimækning - BSim termisk indeklimaanalyse - Termografi - Vedligeholdelsesplan
jdm@jdm-ing.dk
tlf. 88 30 72 20

Ved energikonsulent
Jakob Madsen

RAPPORTENS GYLDIGHED

Gyldig fra 8. oktober 2024 til den 8. oktober 2034

KLAGEMULIGHEDER

Tror du, der er fejl i rapporten, eller ønsker du at klage over energimærkningen, skal du rette henvendelse til det certificerede energimærkningsfirma, der har udarbejdet mærkningen.
Ejeren af bygningen eller enheden kan klage. Klagen skal være modtaget hos det certificerede energimærkningsfirma, senest:

- 1 år efter energimærkningsrapportens dato, eller
- 1 år efter bygningens overtagelsesdag, som er aftalt mellem sælger og køber, hvis bygningen efter indberetningen af energimærkningsrapporten har fået ny ejer - dog senest 6 år efter energimærkningsrapportens datering.

Reglerne om klageadgang står i gældende bekendtgørelse om energimærkning af bygninger. Klik ind på linket og læs mere om, hvordan du indgiver en klage.

www.ens.dk/ansvarsomraader/energimaerkning-af-bygninger/klagevejledning

Det certificerede energimærkningsfirma behandler klagen og bør meddele sin skriftlige afgørelse af klagen inden for 4 uger.

BEHANDLING AF OPLYSNINGER

Energistyrelsen er ansvarlig for behandlingen af oplysninger om bygningen, herunder offentliggørelse af energimærkningsrapporten. Du kan læse mere om reglerne, samt hvordan vi behandler oplysninger på vores hjemmeside.

www.ens.dk/ansvarsomraader/energimaerkning-af-bygninger/lovgivning-om-energimaerkning

ENERGIKONSULENTENS SUPPLERENDE KOMMENTARER

Bygningen er en kontorbygning på 2 etager, med lager, fyrrum og omklædningsrum i kælderen.

Bygningens brugstid kan varierer men er sat til mandag til fredag i tidsrummet 8.00 - 17.00.

Af rapporten fremgår det, at der er mange rentable forslag som kan reducere ejendommens energiforbrug. .

Af nogle besparelsesforslag fremgår det, at tilbagebetalingstider er mere end 10 år, hvilket kan virke demotiverende. Tilbagebetalingstider er dog stadig mindre end investeringers levetider, hvilket gør, at besparelsesforslag er rentable. Forventning om stigende priser og energiafgifter i fremtiden kan hurtigt gøre urentable besparelsesforslag rentable. Desuden opnås ofte andre fordele ved at foretage forbedringer og udskiftninger. Selvom det er dyrt at udskifte ældre vinduer til nye, opnås der et forbedret komfortniveau ved ophold omkring vinduer, som ofte har en højere værdi end selve varmebesparelsen.

Det er vigtigt, at der inden igangsætning af energibesparende forslag, udarbejdes et projekt eller foretages en dimensionering af de ønskede ændringer, som sikrer en korrekt udførelse. Forkert udførte besparelsesforslag kan give sig til kende i alvorlige byggetekniske svigt på både kort og lang sigt eller udeblivelse af energibesparelser.

Energimærkningen er foretaget iht. retningslinier i håndbog for energikonsulenter.

Følgende er stillet til rådighed for udarbejdelse af energimærket:
- Årsopgørelse for varme
- Bygningstegninger med planer, snit og facadeopstalter fra 1963

Hvor intet andet er anført under bygningsbeskrivelser, er oplysninger om bygningsdele og isolerings- og energiforhold, alene baseret på en visuel vurdering.

KOMMENTARER TIL BYGNINGSBESKRIVELSEN

Opmålte værdier stemmer rimeligt overens med arealer angivet i BBR-meddelelsen.

GENNEMGANG AF BYGNINGENS ENERGITILSTAND

På de følgende sider kan du se en detaljeret beskrivelse af energitilstanden af din bygning, energikonsulentens forslag til energiforbedringer og tilhørende energiløsninger.

Nogle forbedringsforslag er rentable. Det betyder, at du sparer mere på dit energiforbrug inden for energiforbedringens levetid, end energiforbedringen koster at gennemføre.

De rentable forslag fremgår med en investeringspris.

Nogle forbedringsforslag kan med fordel overvejes ved renoveringer, eller hvis der er bygningsdele, der alligevel skal udskiftes. Investeringsprisen til forbedringsforslag ved renovering, er ikke angivet da investeringen vil afhænge af den konkrete renovering, som skal ske i forbindelse med besparelsesforslaget.

TAG OG LOFT

FLADT TAG

STATUS

Taget er et fladt betondæk som jf. oprindelige tegninger er isoleret med 50 mm, afsluttet medtagpap. Der er ingen oplysninger om efterisolering af taget, hvorfor det antages isoleret som fra opførelsen.

RENOVERINGSFORSLAG	ÅRLIG BESPARELSE	INVESTERING
Taget efterisoleres til samlet omkring 350 mm.	22.800 kr.	700.000 kr.

YDERVÆGGE

HULE YDERVÆGGE

STATUS

Ydervægge er delvist med betonsandwichelementer og delvist med skalmur, som jf. tegninger er isoleret med 50 mm.

MASSIVE YDERVÆGGE

STATUS

Kældervægge mod det fri er uisolerede betonvægge.

RENOVERINGSFORSLAG	ÅRLIG BESPARELSE	INVESTERING
Der foretages en udvendig efterisolering af kældervægge mod det fri, med omkring 125-250 mm isolering (afhængig af isoleringstype).	8.800 kr.	100.000 kr.
RENOVERINGSFORSLAG	**ÅRLIG BESPARELSE**	**INVESTERING**
Der foretages en udvendig efterisolering af ydervægge, med omkring 100-200 mm isolering (afhængig af isoleringstype), som fastgøres på ydervægge, og efterfølgende pudses. Bedst vil det være, hvis vinduer samtidig flyttes med ud i den nye facade, så kuldebroen omkring vinduer brydes, og der sikres et bedre solindfald.	1.200 kr.	

KÆLDER YDERVÆGGE

STATUS

Kælderydervægge mod jord er ca. 30 cm. beton. Vægge er uisolerede.

RENOVERINGSFORSLAG	ÅRLIG BESPARELSE	INVESTERING
Kældervægge mod jord, i opvarmede kælderrum, efterisoleres med ca. 200 mm isolering på vægges yderside. En efterisolering er ikke umiddelbart rentabel, men hvis der alligevel graves op langs kælderen, bør der samtidig foretages en efterisolering af kældervægge. I den forbindelse vil det som regel være rentabelt at foretage en efterisolering.	8.400 kr.	300.000 kr.

VINDUER, OVENLYS OG DØRE

FACADEVINDUER

STATUS

Vinduer er generelt med 2 lags energiruder med kold kant.

Vinduer i indgangspartier er med 2 lags termoruder.

Vinduer i kælder er generelt med 2 lags termoruder.

RENOVERINGSFORSLAG	ÅRLIG BESPARELSE	INVESTERING
Vinduer med termoruder udskiftes til nye A-mærkede vinduer, som normalt er med 3 lags energiruder med varm kant.	9.200 kr.	275.000 kr.

OVENLYS

STATUS

Ovenlyskuppel er med 2 lag plast.

RENOVERINGSFORSLAG	ÅRLIG BESPARELSE	INVESTERING
Ovenlyskuppel udskiftes til en ny med en U-værdi på højst 1,4.	200 kr.	

YDERDØRE

STATUS

Kælderdøre er uisolerede trædøre.

Ledhejseporte er isolerede.

RENOVERINGSFORSLAG	ÅRLIG BESPARELSE	INVESTERING
Kælderdøre udskiftes til nye isolerede døre. Eventuelle ruder skal være med 3 lags energiruder og med varm kant. Ved udskiftning vil desuden opnås en betydelig bedre tæthed.	500 kr.	10.000 kr.

GULVE

KÆLDERGULV

STATUS

Kældergulve er beton, som jf. tegninger er udstøbt på grus. I omklædningsrum er beton udstøbt på yderligere 150 mm leca.

RENOVERINGSFORSLAG	ÅRLIG BESPARELSE	INVESTERING
I forbindelse med en eventuel ophugning af kældergulve, i opvarmede kælderrum, graves der ud så der kan isoleres med samlet omkring 300-400 mm polystyren, inden nye gulve støbes.	9.100 kr.	

VENTILATION

VENTILATION

STATUS

Der er alene naturlig ventilation i ejendommen via oplukkelige døre og vinduer.

Der er regnet med følgende luftmængder i bygningens brugstid:
- gange og trapper samt arkiv og lagerrum: 0,3 l/sm²
- små kontorer og lignende: 0,6 l/sm²
- storrumskontorer, omklædning og lignende: 0,9 l/sm²

Bygningen vurderes generelt at være normaltæt.

VARMEANLÆG

KEDLER

STATUS

Ejendommen opvarmes med gas. Kedlen er en HeTo på 400 kW fra 1987. Kedel varmeforsyner desuden lagerhal mod vest.

RENOVERINGSFORSLAG	ÅRLIG BESPARELSE	INVESTERING
Der foreslås at konvertere den primære opvarmning af bygningen til fjernvarme, udført som indirekte anlæg, med isoleret varmeveksler. Varmtvandsbeholder nedlægges og erstattes af en betydeligt mindre beholder eller en gennemstrømsveksler.	48.500 kr.	300.000 kr.

VARMEPUMPER

STATUS

Der er ingen varmepumpe i ejendommen.

Konvertering til varmepumpe som primær varmekilde vurderes ikke at være relevant på grund af den relativt billige fjernvarme.

SOLVARME

STATUS

Der er intet solvarmeanlæg på ejendommen.

Etablering af solvarmeanlæg vurderes ikke at være interessant, da ejendommen er fjernvarmeforsynet.

VARMEFORDELING

VARMEFORDELING

STATUS

Opvarmning er generelt via radiatorer, placeret under vinduer i ydervægge.

Varmefordelingsanlægget er 2-strenget med nedre fordeling. Der er indreguleringsventiler på afgreninger.

Der føres ikke en driftsjournal over varmeanlægget. Uden en driftsjournal, er det vanskeligt at vurdere varmeanlæggets driftsmæssige tilstand.

Anlægget antages at være lagt ud for et dimensionerende temperatursæt på 70/40°C ved en udetemperatur på -12°C.

VARMEFORDELINGSPUMPER

STATUS

Pumpe i shunt er en selvregulerende Grundfos Magna3 65-80 på 20-355W. Pumpe er uden isoleringskappe.

Der er desuden en bi-pumpe, en selvregulerende Grundfos Alpha2 på 34 W.

AUTOMATIK

STATUS

Det var ved gennemgangen ikke muligt at finde en klimastat, men i og med at alle blandeshunts var med motorventiler, antages det at disse er reguleret via en klimastat med udeføler.

Der er termostatventiler på radiatorer.

VARMT BRUGSVAND

VARMT BRUGSVAND

STATUS

Der er regnet med et standard varmtvandsforbrug for erhvervsejendomme på 100 l/m² pr. år.

Det anbefales generelt at montere vandspareperlatorer på armaturer samt udskifte brusehoveder til nye med et mindre vandforbrug. Ved udskiftning af armaturer vælges termostatiske armaturer som hurtigt indstiller sig på den korrekte temperatur. Herved opnås en besparelse på vand samt på energiforbruget til opvarmning af det varme vand.

VARMTVANDSRØR

STATUS

Varmeledninger til varmtvandsbeholder er med ca. 15-40 mm isolering.

Ledningsanlægget i varmecentralen ogi kælderen er med ca. 15 mm.

RENOVERINGSFORSLAG	ÅRLIG BESPARELSE	INVESTERING
Isolerede varmtvandsledninger efterisoleres for at nedbringe varmetabet fra ledningsinstallationen yderligere. Varmtvandsledninger isoleres til samlet omkring 30-60 mm. Ledninger isoleres iht. Norm for teknisk isolering, DS 452. Ledningers nære placering i forhold til bygningsdele kan dog betyde, at en reduceret isoleringstykkelse må accepteres. Forinden en efterisolering, bør der foretages en undersøgelse af forekomst af asbest i det eksisterende isoleringsmateriale.	2.700 kr.	20.000 kr.

VARMTVANDSPUMPER

STATUS

Cirkulationspumpe er en selvregulerende lavenergipumpe Grundfos Alpha2 på 18 W. Pumpe er med isoleringskappe mod varmetab.

Fødepumpe til varmeforsyning af varmtvandsbeholder, er en moderne Grundfos Alpha2 på 18 W.

VARMTVANDSBEHOLDER

STATUS

Varmtvandsproduktion foretages i en fjernvarmeforsynet varmtvandsbeholder på 2.500 l. Beholder er en Reci fra 1987 som er isoleret med ca. 100 mm.

Der er ingen isoleringskappe på beholders manddæksel.

RENOVERINGSFORSLAG	ÅRLIG BESPARELSE	INVESTERING
Montering af isoleringskappe på varmtvandsbeholders manddæksel for at nedsætte varmetabet fra beholderen.	200 kr.	1.000 kr.

EL

BELYSNING

STATUS

Trappelys er generelt med ældre HF-armaturer.

Belysning på 1. sal er generelt med LED-armaturer. Storrumskontorer i den nordlige del er med kraftig LED-belysning.

Lys i kontorer og lagerrum i stueetage og kælder er generelt med gamle lysstofarmaturer.

RENOVERINGSFORSLAG	ÅRLIG BESPARELSE	INVESTERING
Den billigste forbedring er at udskifte alle ældre lyskilder til nye med LED. Herved opnås en betydelig reduktion af elforbruget. Levetiden for lyskilder med LED er desuden væsentlig længere end traditionelle lyskilder. Vælges det i stedet at udskifte hele belysningsanlægget, skal der vælges armaturer med LED-teknologi. Belysningsanlægget skal være med bevægelsessensorer som automatisk aktivere lyset når der er personer tilstede. Belysningsanlægget skal desuden være med sensorer for automatisk justering af lysstyrken i forhold til dagslysindfaldet fra vinduer. I mindre lokaler kan der vælges belysningsarmaturer med indbyggede sensorer. Ved at vælge belysningsanlæg med LED og sensorstyring, reduceres elforbruget til belysning mest muligt. El til belysning er ofte medvirkende til overophedning af lokaler. Særligt på varme sommerdage er dette uheldigt. Eventuelle køleanlæg vil således bruge ekstra meget energi til køling. Derfor er der rigtig god grund til at elforbruget til belysning reduceres mest muligt.	15.900 kr.	30.000 kr.

SOLCELLER

STATUS

Der er intet solcelleanlæg på ejendommen.

RENOVERINGSFORSLAG	ÅRLIG BESPARELSE	INVESTERING
Det foreslås at etablere et solcelleanlæg på ca. 100 m², som placeres på taget. Anlægget tilsluttes normalt ejendommens fælles el-måler, som har et begrænset forbrug. Derfor vil der være en betydelig overproduktion af el i sommerperioden, som desværre leveres ud på el-nettet til en ringe pris. Solcelleanlæg kan imidlertid give et pænt bidrag til en bedre energimærkning. Der er ikke taget hensyn til, om der gælder lokale restriktioner, som kan forhindre opsætning af solcelleanlæg på ejendommen.	26.900 kr.	350.000 kr.

OPLYST ENERGIFORBRUG

ADRESSE	KOM-, EJD- OG BYGNINGSNR	BFE NR
Præstefælledvej 16, 2770 Kastrup	185-91058-2	2053096

OPLYST FORBRUG INKL. MOMS OG AFGIFTER

Herunder vises det oplyste forbrug for afregningsperioderne.

Naturgas

Varmeudgifter	0 kr. i afregningsperioden
Fast afgift	85.255 kr. pr. år
Varmeforbrug	10.626,0 m³ naturgas
Aflæst periode	1. januar 2023 - 31. december 2023

OPLYST FORBRUG OMREGNET TIL NORMALÅRS FORBRUG

Herunder vises det oplyste forbrug omregnet til et normalt gennemsnitsår. Det er normalårets forbrug, der kan sammenlignes med det beregnede forbrug.

Varmeudgifter	0 pr. år
Fast afgift	85.255 pr. år
Varmeudgift i alt	85.255 pr. år
Varmeforbrug	11.056,0 m³ naturgas
CO2 udledning	24,81 ton CO2 pr. år

IKONFORKLARING

En bygning består af mange dele, der har betydning for bygningens energibehov. Figuren herunder giver en forklaring af de væsentligste dele på tværs af konstruktioner og installationer.

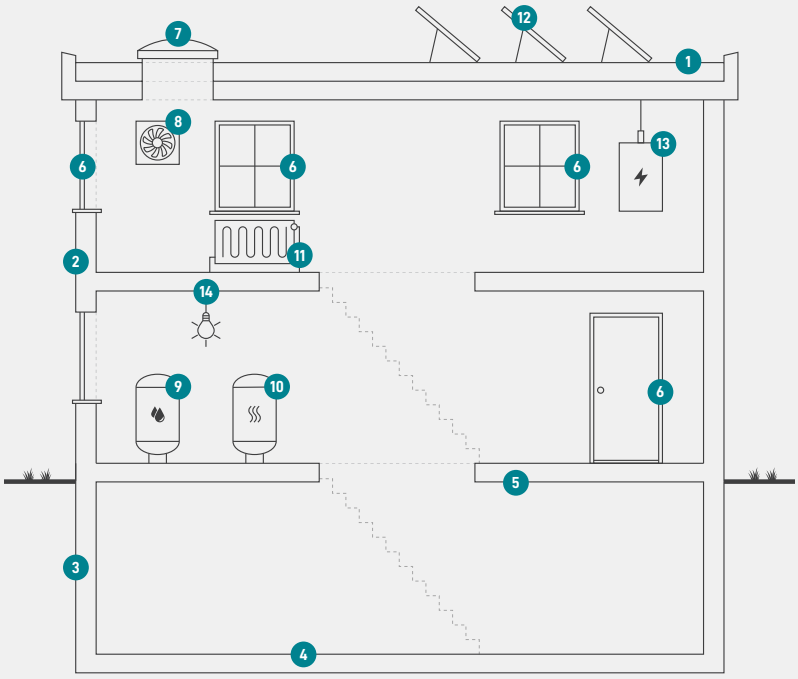

1
Tag og loft
Bygningens øverste del af klimaskærmen, f.eks. et loftrum, et fladt tag eller et udnyttet tagrum.

2
Ydervægge
Bygningens vægge ud mod det fri eller mod uopvarmede områder. Væggen kan være hule, massive eller lette ydervægge.

3
Kælderydervægge
Bygningens kældervægge, som vender mod jorden.

4
Kældergulv
Bygningens nederste del af klimaskærmen i bygninger med opvarmet kælder.

5
Etageadskillelse og gulv
Bygningens nederste del af klimaskærmen, f.eks. terrændæk, gulv mod krybekælder eller etageadskillelse mod uopvarmet kælder.

6
Vinduer/døre
Bygningens facadevinduer og yderdøre.

7
Ovenlys
Bygningens ovenlysvinduer.

8
Ventilation
Bygningens ventilationsanlæg og ventilationskanaler.

9
Varmt brugsvand
Bygningens komponenter til varmt brugsvand, bl.a. varmtvandsrør og varmtvandsbeholder.

10
Varmeanlæg
Bygningens varmeanlæg, f.eks. kedler, fjernvarme, ovne og varmepumper.

11
Varmefordeling
Bygningens varmefordelingsanlæg, bl.a. varmeanlægget, varmerør og automatik.

12
Solenergi
Bygningens solenergi, f.eks. solvarme og solceller.

13
El og teknik
Bygningens driftsrelaterede el og teknik, f.eks. varmefordelingspumper, varmtvandspumper og vindmøller.

14
Belysning
Bygningens belysning. Kun relevant ved energimærkning af store bygninger, som f.eks. etagebyggeri og erhverv.

ENERGIMÆRKE

FOR BYGNINGEN

Præstefælledvej 16
2770 Kastrup

Større bygninger over 600 m2, der ofte besøges af offentligheden, er pålagt til enhver tid, at synliggøre energimærkningscertifikatet for brugerne af bygningen.

Energimærkningen er baseret på beregnet forbrug

A 2020 | A 2015 | A 2010 | B | **C** | D | E | F | G

Energistyrelsen

Gyldig fra den 8. oktober 2024 til den 8. oktober 2034
Energimærkningsnummer: 311790228