Energistyrelsen

ENERGIMÆRKNINGSRAPPORT

ENERGIMÆRKE OG FORSLAG TIL ENERGIFORBEDRINGER

LW_001
Ved Banen 1
4623 Lille Skensved

DIN BYGNING HAR ENERGIMÆRKE

F

Du betaler hvert år 37.800 kr. mere, end du behøver i energiudgifter*

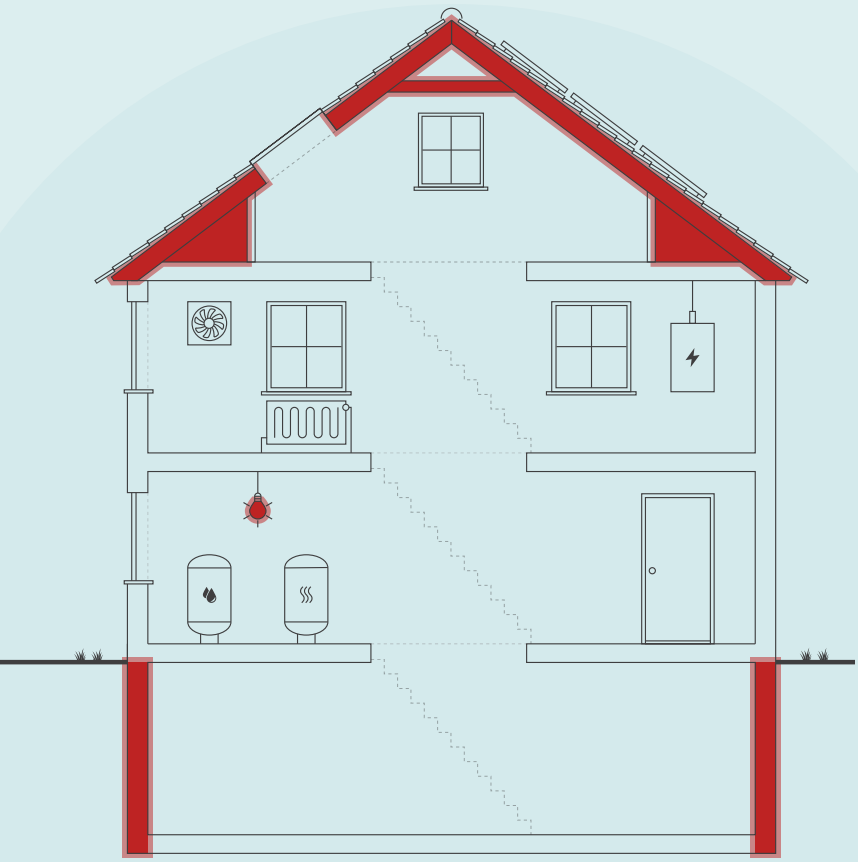

Skitsen illustrerer en generisk bygning, baseret på bygningens karaktertræk. Ikonforklaring kan ses under afsnittet IKONFORKLARING.

ENERGIKONSULENTENS BEDSTE ANBEFALINGER

1 Udvendig efterisolering af kælderydervægge over/under terræn med 200 mm isoleing

Årlig besparelse:	27.500 kr.
Investering:	175.400 kr.

2 Efterisolering af loftsrum med 250 mm isolering

Årlig besparelse:	1.000 kr.
Investering:	20.500 kr.

3 1.sal lokale 101 - Installation af LED armaturer og bevægelsesmeldere

Årlig besparelse:	700 kr.
Investering:	9.800 kr.

BYGNINGENS ENERGIFORBRUG*

	I DAG	EFTER RENTABLE TILTAG	DU SPARER ÅRLIGT
Naturgas	68.100 kr.	0 kr.	68.100 kr.
El til andet	18.300 kr.	17.100 kr.	1.200 kr.
El til opvarmning	0 kr.	31.500 kr.	-31.500 kr.
Samlet energiudgift	86.400 kr.	48.600 kr.	37.800 kr.
Samlet CO2-udledning	15,04 ton	4,17 ton	10,88 ton

* Tallene er baseret på en standardiseret brug af bygningen. Se siden: FORMÅLET MED ENERGIMÆRKNINGEN.

FORBEDRING AF ENERGIMÆRKET VED GENNEMFØRSEL AF ALLE RENTABLE FORSLAG:

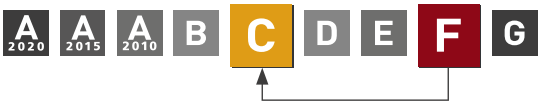

Adresse
Ved Banen 1
4623 Lille Skensved

Energimærkningsnummer
311792175

Gyldighedsperiode
18. oktober 2024 - 18. oktober 2034

Udarbejdet af
Sweco Danmark A/S
CVR-nr.: 48233511

På denne side får du hjælp til at igangsætte de energiforbedringer, som energikonsulenten har fremhævet. Du kan sammenligne tiltagene på tværs af økonomi, klima og praktiske forhold, ligesom der til hvert forslag er en trinvis guide til at komme i gang med energiforbedringerne.

På de følgende sider i rapporten finder du detaljeret information om energikonsulentens forbedringsforslag.

UDVENDIG EFTERISOLERING AF KÆLDERYDERVÆGGE OVER/UNDER TERRÆN MED 200 MM ISOLEING

1. Find en håndværker eller anden relevant fagperson som kan hjælpe dig med planlægning og udførelse af din energiforbedring.
2. På Sparenergi.dk kan du få inspiration til energiforbedringen om "Isolering af kældervæg, udefra"
3. Læs mere om den konkrete energiforbedring på www.sparenergi.dk/isolering-af-kaeldervaeg-udefra
4. Indhent et eller flere tilbud på energiforbedringen, udvælg den løsning, der passer dig bedst, og begynd din energiforbedring.

Besparelse
27.500 kr./årligt

CO2-reduktion
5.397 kg./årligt

Investering
175.400 kr.

Renoveringstid
Mere end 2 uger

EFTERISOLERING AF LOFTSRUM MED 250 MM ISOLERING

1. Find en håndværker eller anden relevant fagperson som kan hjælpe dig med planlægning og udførelse af din energiforbedring.
2. På Sparenergi.dk kan du få inspiration til energiforbedringen om "Isolering af loft"
3. Læs mere om den konkrete energiforbedring på www.sparenergi.dk/isolering-af-loft
4. Indhent et eller flere tilbud på energiforbedringen, udvælg den løsning, der passer dig bedst, og begynd din energiforbedring.

Besparelse
1.000 kr./årligt

CO2-reduktion
180 kg./årligt

Investering
20.500 kr.

Renoveringstid
Fra 2 dage til 1 uge

1.SAL LOKALE 101 - INSTALLATION AF LED ARMATURER OG BEVÆGELSESMELDERE

1. Find en håndværker eller anden relevant fagperson som kan hjælpe dig med planlægning og udførelse af din energiforbedring.
2. Undersøg nærmere om 1.sal lokale 101 - Installation af LED armaturer og bevægelsesmeldere
3. Læs mere om energiforbedringer på sparenergi.dk
4. Indhent et eller flere tilbud på energiforbedringen, udvælg den løsning, der passer dig bedst, og begynd din energiforbedring.

Besparelse
700 kr./årligt

CO2-reduktion
18 kg./årligt

Investering
9.800 kr.

Renoveringstid
Fra 2 dage til 1 uge

RÅD OM FINANSIERING

Der eksisterer flere offentlige tilskudspuljer, hvorfra det er muligt at ansøge om tilskud til energirenoveringer. Hold dig opdateret om eksisterende tilskudspuljer på www.sparenergi.dk.

Flere banker tilbyder klima- og energieffektiviseringslån med lav rente. Ring til din bank og hør, hvad de kan tilbyde.

HJÆLP TIL GENNEMFØRELSE AF ENERGIBESPARELSER

Energikonsulenten kan fortælle dig, hvilke forudsætninger der ligger til grund for de enkelte forbedringsforslag.

På sparenergi.dk kan du læse mere om energirenoveringer og finde inspiration og hjælp til at igangsætte en energirenovering. Find f.eks. Bygningsguiden, hvor vi har samlet viden om de mest almindelige hustyper i Danmark – så du kan få overblik over, hvordan man opnår en bedre bolig, der både er energieffektiv, har et godt indeklima og er tidssvarende.

ALLE RAPPORTENS ANBEFALINGER

På denne side kan du sammenligne økonomi og klimaeffekt for alle rapportens forbedringsforslag.

RENTABLE RENOVERINGSFORSLAG			
RENOVERINGSFORSLAG	ÅRLIG BESPARELSE*	INVESTERING	REDUKTION I ÅRLIGT UDLEDT CO2
LOFTRUM Efterisolering af loftsrum med 250 mm isolering	1.000 kr.	20.500 kr.	180 kg CO_2
UDNYTTET TAGRUM Indvendig efterisolering af skråvægge med 200 mm isolering	400 kr.	9.600 kr.	65 kg CO_2
KÆLDER YDERVÆGGE Udvendig efterisolering af kælderydervægge over/under terræn med 200 mm isoleing	27.500 kr.	175.400 kr.	5.397 kg CO_2
VARMEPUMPER Konvertering til luft/vand varmepumpe	9.200 kr.	148.400 kr.	8.434 kg CO_2
BELYSNING 1.sal lokale 101 - Installation af LED armaturer og bevægelsesmeldere	700 kr.	9.800 kr.	18 kg CO_2
ANDRE FORSLAG DER KAN VÆRE RENTABLE, HVIS DE UDFØRES SAMMEN MED ANDRE RENOVERINGER			
FLADT TAG Efterisolering af fladt tag ved vindfang med 300 mm isolering, så den samlede isolering udgør 400 mm isolering	200 kr.		35 kg CO_2
FACADEVINDUER Udskiftning af vinduer med 1+1-lags glas til vinduer med 3-lags energiruder, energiklasse A.	4.200 kr.		816 kg CO_2
KÆLDERGULV Ophugning af kældergulv og støbning af nyt med 400 mm isolering	1.600 kr.		301 kg CO_2
BELYSNING 1.sal lokale 105-107 - Installation af LED armaturer og bevægelsesmeldere	400 kr.		10 kg CO_2
BELYSNING Stueetage lokale 001-008 - Installation af LED armaturer og bevægelsesmeldere	2.200 kr.		51 kg CO_2
BELYSNING Toiletter - 001+005 - Installation af LED armaturer og bevægelsesmeldere	100 kr.		0 kg CO_2

* Tallene er baseret på en standardiseret brug af bygningen. Se siden: FORMÅLET MED ENERGIMÆRKNINGEN.

FORMÅLET MED ENERGIMÆRKNINGEN

Energimærkning af bygninger har to formål: Mærkningen synliggør bygningens beregnede energibehov og er derfor en form for varedeklaration, når en bygning sælges eller udlejes. På baggrund af det beregnede energibehov tildeles boligen en karakter på energimærkningsskalaen fra A2020 til G.

Rapporten giver et overblik over de energimæssige forbedringer af bygningen, som er rentable at gennemføre eller kan være rentable, hvis de udføres sammen med andre renoveringer. Rapporten beskriver hvad forbedringerne går ud på, hvad de koster at gennemføre, hvor meget energi og CO2 man sparer, og hvor stor besparelse der kan opnås på el- og varmeregninger ud fra det beregnede energibehov.

DERFOR SKAL DU GENNEMFØRE ENERGIFORBEDRINGER:

BEDRE INDEKLIMA
Energiforbedringer kan have en positiv betydning for indeklimaet.

VARMERE OVERFLADER
Bygningen bliver bedre til at holde på varmen, så det er muligt at udnytte flere områder i bygningen, der før var for kolde.

ØGET KOMFORT
Det bliver nemmere at opretholde den rette temperatur i bygning, så den bliver rarere at være i.

MINDRE TRÆK
Bygningen bliver tættere, så det ikke længere trækker fra de steder, hvor brugerne før var generet af kulde og træk.

Det beregnede energibehov er en ret præcis indikator for bygningens energimæssige kvalitet – i modsætning til det faktiske forbrug, som naturligvis er stærkt afhængigt både af vejret og af de vaner, som bygningens brugere har. Nogle sparer på varmen, mens andre fyrer for åbne vinduer eller bruger store mængder varmt vand.

For at kunne sammenligne bygningers energimæssige kvalitet, beregnes bygningens beregnede energibehov ud fra en række standardantagelser for vejr, familiestørrelse, indendørstemperatur, adfærd m.v. Nedenfor ses de mest centrale antagelser for det beregnede energibehov.

FIRE ÅRSAGER TIL AT BYGNINGENS FAKTISKE VARMEREGNING KAN AFVIGE FRA DET BEREGNEDE ENERGIBEHOV I RAPPORTEN:

BRUG AF BYGNINGEN
Der antages en gennemsnitlig anvendelse af bygningen ift. brugere, drift og apparater. Det faktiske varmeforbrug kan afvige, hvis bygningen har et andet brugsmønster.

INDENDØRSTEMPERATUR
Der antages en konstant opvarmning af bygningen til 20°C. Den faktiske varmeregning kan afvige hvis brugerne ønsker en højere eller lavere temperatur.

VARMTVANDSFORBRUG
Der antages et gennemsnitligt forbrug af varmt vand relativt til bygningens størrelse. Den faktiske varmeregning kan afvige, hvis brugerne bruger mere eller mindre varmt vand.

VEJRFORHOLD
Der antages gennemsnitlige vejrforhold. Den faktiske varmeregning kan afvige, hvis vinteren er særlig varm eller kold.

BAGGRUNDSINFORMATION

BYGNINGSBESKRIVELSE / Ved Banen 1, 4623 Lille Skensved

ADRESSE
Ved Banen 1, 4623 Lille Skensved

BYGNINGENS ANVENDELSE I FØLGE BBR
Transport- og garageanlæg (310)

KOMMUNE NR.	BFE NR.	BYGNINGS NR.	BOLIGAREAL I BBR	ERHVERVSAREAL I BBR
259	100017088	1	0 m²	186 m²
OPFØRELSESÅR	**OPVARMET BYGNINGSAREAL**	**HERAF TAGETAGE OPVARMET**	**HERAF KÆLDERETAGE OPVARMET**	**UOPVARMET KÆLDERETAGE**
1877	261 m²	73 m²	75 m²	0 m²
ÅR FOR VÆSENTLIG RENOVERING	**VARMEFORSYNING**		**SUPPLERENDE VARME**	
Ikke angivet	Kedel		Ingen	

F	C	B
ENERGIMÆRKE	ENERGIMÆRKE EFTER RENTABLE BESPARELSESFORSLAG	ENERGIMÆRKE EFTER ALLE BESPARELSESFORSLAG

BYGNINGENS BEREGNEDE ENERGIBEHOV

Opvarmning

FORSYNINGSFORM	VARMEBEHOV I kWh	OMREGNET TIL ENERGIENHED FOR FORSYNINGSFORM
Naturgas	66.070	6.006,4 m³ naturgas

Andre energibehov

EL TIL ANDET*	kWh
El til bygningsdrift	4.273
El til forbrug	3.675

*El til bygningsdrift er det elforbrug, der i beregningen går til installationer, f.eks. varmefordelingspumper, ventilation mv. El til forbrug dækker over et standardiseret, gennemsnitligt elforbrug til f.eks. hvidevarer, tv mv. El til forbrug påvirker ikke energimærkekarakteren, men den varme der afgives fra elforbrugende udstyr reducerer bygningens beregnede varmebehov.

ANVENDTE ENERGIPRISER INKL. AFGIFTER VED BEREGNING AF BESPARELSER

Anvendte energipriser ved beregning af energibesparelserne i denne rapport:

Naturgas
11,3 kr. pr. m³

Elektricitet til andet end opvarmning
2,30 kr. pr. kWh

Naturgasprisen er anvendt fra nyeste tarifblad af samme dato som energimærket er indberettet.

I rapporten er forudsat en pris på el på 2,30 kr. pr. kWh. Alle anvendte priser er inkl. moms, medmindre andet er angivet.

Der opleves omfattende udsving i energipriserne, hvorfor det altid anbefales at være ekstra opmærksom på den anvendte energipris i beregningen ift. dagsprisen. Det vil i de fleste tilfælde være påkrævet at opdatere rentabilitetsberegninger jf. gældende priser, for at få et reelt billede af besparelser ved energirenovering.

Priser på besparelsesforslag er kun overslag, det anbefales derfor at indhente konkrete tilbud. Overslagspriserne er indeholdende materialepris, timeløn, moms og afgifter. Eventuelle rådgiverhonorarer, stillads og lign. samt eventuelle udgifter til løbende drift- og vedligehold er ikke indeholdt.

OPLYST FORBRUG INKL. MOMS OG AFGIFTER

Denne rapport indeholder ikke oplysninger om det faktiske forbrug, da det ikke er blevet gjort tilgængeligt for energikonsulenten ved udførelsen af energimærket.

FORBEHOLD FOR PRISER PÅ INVESTERING I ENERGIBESPARELSE

Energimærkets besparelsesforslag er baseret på energikonsulentens erfaring og vurdering. Før energibesparelsesforslagene iværksættes, bør der altid indhentes tilbud fra flere leverandører, da de angivne priser alene skal betragtes som vejledende. Desuden bør det undersøges om energiforbedringen kræver myndighedsgodkendelse.

Årligt abonnement for salg af el bør undersøges nærmere, da dette varierer meget på det frie el marked.

For en konkret vurdering af ejendommens isoleringsmæssige tilstand, skal der udføres destruktive indgreb i klimaskærmen.

FIRMA

Firmanummer: 600017
CVR-nummer: 48233511

Sweco Danmark A/S
Ørestads Boulevard 41
2300 København S

www.sweco.dk
andre.enemarke@sweco.dk
tlf. 72 207 207

Ved energikonsulent
André Enemærke - EBS Aarhus

RAPPORTENS GYLDIGHED

Gyldig fra 18. oktober 2024 til den 18. oktober 2034

KLAGEMULIGHEDER

Tror du, der er fejl i rapporten, eller ønsker du at klage over energimærkningen, skal du rette henvendelse til det certificerede energimærkningsfirma, der har udarbejdet mærkningen.
Ejeren af bygningen eller enheden kan klage. Klagen skal være modtaget hos det certificerede energimærkningsfirma, senest:

- 1 år efter energimærkningsrapportens dato, eller
- 1 år efter bygningens overtagelsesdag, som er aftalt mellem sælger og køber, hvis bygningen efter indberetningen af energimærkningsrapporten har fået ny ejer - dog senest 6 år efter energimærkningsrapportens datering.

Reglerne om klageadgang står i gældende bekendtgørelse om energimærkning af bygninger. Klik ind på linket og læs mere om, hvordan du indgiver en klage.

www.ens.dk/ansvarsomraader/energimaerkning-af-bygninger/klagevejledning

Det certificerede energimærkningsfirma behandler klagen og bør meddele sin skriftlige afgørelse af klagen inden for 4 uger.

DESTRUKTIVE UNDERSØGELSER

Der er i forbindelse med bygningsgennemgang ikke givet tilladelse til at foretage destruktive undersøgelser. Oplysning om isolering beror derfor på energikonsulentens skøn, tegningsmateriale og byggeskik.

BEHANDLING AF OPLYSNINGER

Energistyrelsen er ansvarlig for behandlingen af oplysninger om bygningen, herunder offentliggørelse af energimærkningsrapporten. Du kan læse mere om reglerne, samt hvordan vi behandler oplysninger på vores hjemmeside.

www.ens.dk/ansvarsomraader/energimaerkning-af-bygninger/lovgivning-om-energimaerkning

ENERGIKONSULENTENS SUPPLERENDE KOMMENTARER

Energimærket omhandler en bygning som er tilknyttet Lille Skensved Station, Ved Banen 1, 4623 Lille Skensved.

Bygningen er ikke bevaringsværdig i følge Slots- og Kulturstyrelsen.

Energimærket indeholder følgende DSB-bygning:
- LW_001

Energimærket indeholder følgende bygning fra BBR-meddelelsen:
Bygning 1: Ved Banen 1

Bygningen er i 2 plan samt med opvarmet kælder. Bygningen benyttes til kulturformål.

Alle rum er besigtiget indvendigt.

Bygningen er jævnfør BBR opført i 1877 og jævnfør BBR ikke renoveret.

Baggrunden for energimærkningen er besigtigelse af bygningen, samt gennemgang af udleveret tegningsmateriale. Ved besigtigelsen er konstruktioner og isolering registreret og sammenholdt med tegningsmaterialet.

Energimærket er udført med baggrund i eksisterende tegninger. Tegningerne vurderes at være retvisende for bygningen. Der er derfor ikke udført destruktive undersøgelser.

Energimærket er udarbejdet efter retningslinjerne for erhverv i gældende Håndbog for Energikonsulenter.

Det anbefales altid at kontakte en rådgiver i forbindelse med konkret vurdering og projektering af forslagene indeholdt i dette energimærke. Forslagene bygger på en række standardforudsætninger og bør bl.a. vurderes yderligere i forhold til kommunale krav, matrikelgrænser, ejendommens bevaringsværdi, komfort, fugtforhold, brandkrav, automatik, statik/bæreevne, evt. miljøfarlige stoffer, arbejdsmiljøkrav m.m. (oplistning er ej udtømmende).

Indregnet brugstid er: 5 dage, klokken 08.00-17.00.

Besigtigelse og energimærke er udarbejdet af: André Enemærke
Der er udført kvalitetskontrol af: Marc Hoffmann
Internt sagsnummer: 41010400

KOMMENTARER TIL BYGNINGSBESKRIVELSEN

Bygning 1:
Samlet areal i BBR er 186 m².
Det samlede opvarmede areal er opmålt til 261 m²
Kælder er forsynet med opvarmningskilder og medregnes derfor i energimærket.
Der regnes med opmålte arealer i energimærket.

Det er ejers pligt at BBR er korrekt.

GENNEMGANG AF BYGNINGENS ENERGITILSTAND

På de følgende sider kan du se en detaljeret beskrivelse af energitilstanden af din bygning, energikonsulentens forslag til energiforbedringer og tilhørende energiløsninger.

Nogle forbedringsforslag er rentable. Det betyder, at du sparer mere på dit energiforbrug inden for energiforbedringens levetid, end energiforbedringen koster at gennemføre.

De rentable forslag fremgår med en investeringspris.

Nogle forbedringsforslag kan med fordel overvejes ved renoveringer, eller hvis der er bygningsdele, der alligevel skal udskiftes. Investeringsprisen til forbedringsforslag ved renovering, er ikke angivet da investeringen vil afhænge af den konkrete renovering, som skal ske i forbindelse med besparelsesforslaget.

TAG OG LOFT

LOFTRUM

STATUS

Loftsrum er ved besigtigelsen registreret isoleret med 150 mm isolering.

RENOVERINGSFORSLAG	ÅRLIG BESPARELSE	INVESTERING
Efterisolering af loftsrum med 250 mm isolering. Eksisterende isolering bevares, så der efter fremtidige forhold er isoleret med 400 mm. Der etableres ny gangbro i tagrummet. Tætheden af konstruktionen skal undersøges inden efterisolering, evt. ekstra omkostninger i forbindelse med dette er ikke med i overslagsprisen.	1.000 kr.	20.500 kr.

FLADT TAG

STATUS

Det flade tag ved vindfang er udført af bjælkespær der vurderes at være isoleret med 100 mm isolering. Konstruktions- og isoleringsforhold er vurderet ud fra registreringer ved besigtigelsen.

RENOVERINGSFORSLAG	ÅRLIG BESPARELSE	INVESTERING
Eksisterende flade tag ved vindfang efterisoleres udvendigt med 300 mm isolering, så den samlede mængde udgør 400 mm isolering. Tætheden af konstruktionen skal undersøges inden efterisolering, evt. ekstra omkostninger i forbindelse med dette er ikke med i overslagsprisen.	200 kr.	

UDNYTTET TAGRUM

STATUS

Skråvægge i tagetagen vurderes at være isoleret med 100 mm isolering. Konstruktions- og isoleringsforhold er vurderet ud fra registreringer ved besigtigelsen samt opførselstidspunkt.

RENOVERINGSFORSLAG	ÅRLIG BESPARELSE	INVESTERING
Indvendig efterisolering af skråvægge med 200 mm isolering, så den samlede isoleringstykkelse opnår 300 mm. Det foreslås at isolere skråvægge indefra, i forbindelse med større indvendig renovering. Eksisterende beklædning fjernes og bortskaffes, og der udføres den nødvendige forskalling for den nye isolering og vægbeklædning. Tætheden skal sikres iht. gældende regler.	400 kr.	9.600 kr.

YDERVÆGGE

MASSIVE YDERVÆGGE

STATUS

Ydervæggen vurderes udført som 360 mm massiv ydervæg af tegl. Konstruktions- og isoleringsforhold er vurderet ud fra opførselstidspunkt. Der er ikke udført destruktiv undersøgelse.

KÆLDER YDERVÆGGE

STATUS

Kælderydervægge over og under terræn er udført som 300 mm massiv ydervæg af beton. Konstruktionen er ifølge tegningsmaterialet massiv og uden efterisolering.

RENOVERINGSFORSLAG	ÅRLIG BESPARELSE	INVESTERING
Udvendig efterisolering med 200 mm isoleringsplader på kælderydervægge. Der skal anvendes et godkendt efterisoleringsprodukt til kælderydervægge. Arbejdet bør udføres i sammenhæng med isolering af samtlige kælderydervægsarealer, placeret både under og over terræn. De samlede isoleringsarbejder skal derfor udføres til så stor dybde som muligt, dog ikke dybere end kældervægsfundamentet. Normalt mindst svarende til samme niveau som underside af indvendigt kældergulv for at bryde kuldebroen. Efter opsætning af den udvendige isolering, udføres der en regntæt inddækning øverst på efterisoleringen. Den skal udformes, så vand der løber ned ad facaden, bliver bortledt fra væggene effektivt. Hvis der ikke forefindes et omfangsdræn, bør dette etableres i forbindelse med efterisoleringsarbejdet.	27.500 kr.	175.400 kr.

VINDUER, OVENLYS OG DØRE

FACADEVINDUER

STATUS

Vinduerne er monteret med 1+1-lags glas, energiklasse F.

Kviste - Vinduerne er monteret med 1+1-lags glas, energiklasse F.

RENOVERINGSFORSLAG	ÅRLIG BESPARELSE	INVESTERING
Eksisterende vinduer med 1+1-lags glas foreslås udskiftet til nye vinduer med 3-lags energiruder, energiklasse A. Kviste - Eksisterende vinduer med 1+1-lags glas foreslås udskiftet til nye vinduer med 3-lags energiruder, energiklasse A.	4.200 kr.	

YDERDØRE

STATUS

Hoveddøre er monteret med 2-lags energiruder med kold kant.

GULVE

KÆLDERGULV

STATUS

Kældergulvet er udført i beton. Gulvet vurderes ifølge opførselstidspunkt at være uisoleret under betonen.

RENOVERINGSFORSLAG	ÅRLIG BESPARELSE	INVESTERING
Fjernelse af eksisterende kældergulv og udgravning til underkant af ny isolering, der afrettes i tyndt sandlag. Der isoleres med 400 mm mineraluld eller polystyrenplader, og afsluttes med 100 mm beton og slidlagsgulve. Overside af slidlag afpasses ny gulvbelægning. Eksisterende installationer efterisoleres og fastholdes for senere indstøbning. Hvis der er samlinger på rør må disse ikke indstøbes. Alternativt udføres nye installationer. Nye installationer er ikke indregnet i investeringen.	1.600 kr.	

VENTILATION

VENTILATION

STATUS

Der er naturlig ventilation i hele bygningen.

Bygningen er normal tæt, da konstruktionssamlinger og fuger ved vindues- og døråbninger, samt tætningslister i vinduer og udvendige døre fremstår i god stand.

VARMEANLÆG

KEDLER

STATUS

Lokale -105 - Ejendommen opvarmes med gas. Kedlen er placeret i teknikrum i kælder. Anlægget er et centralvarmeanlæg. Kedlen er kondenserende, isoleret og med kappe. Kedlen er vurderet til at være produceret i perioden 2000-2009.

VARMEPUMPER

STATUS

Der er ingen varmepumpe i bygningen.

RENOVERINGSFORSLAG	ÅRLIG BESPARELSE	INVESTERING
Der foreslås installation af ny luft/vand varmepumpe. Anlægget består af en inde- og udedel, som veksler energi i luften om til varme, der via indedelen leverer varme til både rumopvarmning og varmt brugsvand. Selve indedelen kan placeres i teknikrum i kælder. Det anbefales altid at få udført en konkret beregning ud fra en leverandørs- eller producents specifikke beregningsdata, inden arbejdet igangsættes. Ligeledes er det altid en god ide at indhente et samlet tilbud fra en leverandør/montør. Begge dele vil ofte kunne medvirke til en endnu bedre rentabilitet.	9.200 kr.	148.400 kr.

SOLVARME

STATUS

Der er intet solvarmeanlæg på bygningen.
Der er ikke forslag til etablering af solvarme, da der er forslag om etablering af luft/vand varmepumpe.

VARMEFORDELING

VARMEFORDELING

STATUS

Opvarmning af bygningen sker via radiatorer i opvarmede rum. Varmefordelingsrør er udført som 2-strengs anlæg.

AUTOMATIK

STATUS

Lokale -105 - Ved gaskedel er monteret automatik med mulighed for udetemperaturkompensering.

Der er monteret termostatiske reguleringsventiler på radiatorer til regulering af korrekt rumtemperatur.

Udenfor fyringssæsonen forudsættes det i beregningen, at varmeanlægget kan afbrydes ved lukning af ventiler og slukning af varmefordelingspumper.

VARMT BRUGSVAND

VARMTVANDSRØR

STATUS

Lokale -105 -Tilslutningsrør til varmtvandsbeholderen er udført som 3/4" stålrør, isoleret med 20 mm isolering.

VARMTVANDSBEHOLDER

STATUS

Lokale -105 - Varmt brugsvand produceres i præisoleret varmtvandsbeholder, fabrikat Weishaupt. Beholder forsyner hele bygningen med varmt brugsvand.

EL

BELYSNING

STATUS

Stueetage lokale 002-004, 006-008 - Belysningen består af armaturer med kompaktrør med manuel tænding.

1.sal lokale 101 - Belysningen består af armaturer med lysstofrør med konventionelle forkoblinger med manuel tænding.

1.sal lokale 105-107 - Belysningen består af armaturer med kompaktrør med manuel tænding.

Toiletter lokale 001, 005 - Belysningen består af armaturer med kompaktrør med manuel tænding.

RENOVERINGSFORSLAG	ÅRLIG BESPARELSE	INVESTERING
1.sal lokale 101 - Installation af LED-armaturer samt installation af bevægelsesmeldere.	700 kr.	9.800 kr.
RENOVERINGSFORSLAG	**ÅRLIG BESPARELSE**	**INVESTERING**
1.sal lokale 105-107 - Installation af LED-armaturer samt installation af bevægelsesmeldere.	400 kr.	
RENOVERINGSFORSLAG	**ÅRLIG BESPARELSE**	**INVESTERING**
Stueetage lokale 002-004, 006-008 - Installation af LED-armaturer samt installation af bevægelsesmeldere.	2.200 kr.	
RENOVERINGSFORSLAG	**ÅRLIG BESPARELSE**	**INVESTERING**
Toiletter lokale 001+005 - Installation af nye LED-armaturer samt installation af bevægelsesmeldere.	100 kr.	

SOLCELLER

STATUS

Der er ikke solcelleanlæg på bygningen. Der er ikke medtaget forslag på installation af solceller, i forhold til ejer/lejer forholdet. Ejer betaler installation, mens lejer får gevinsten.

IKONFORKLARING

En bygning består af mange dele, der har betydning for bygningens energibehov. Figuren herunder giver en forklaring af de væsentligste dele på tværs af konstruktioner og installationer.

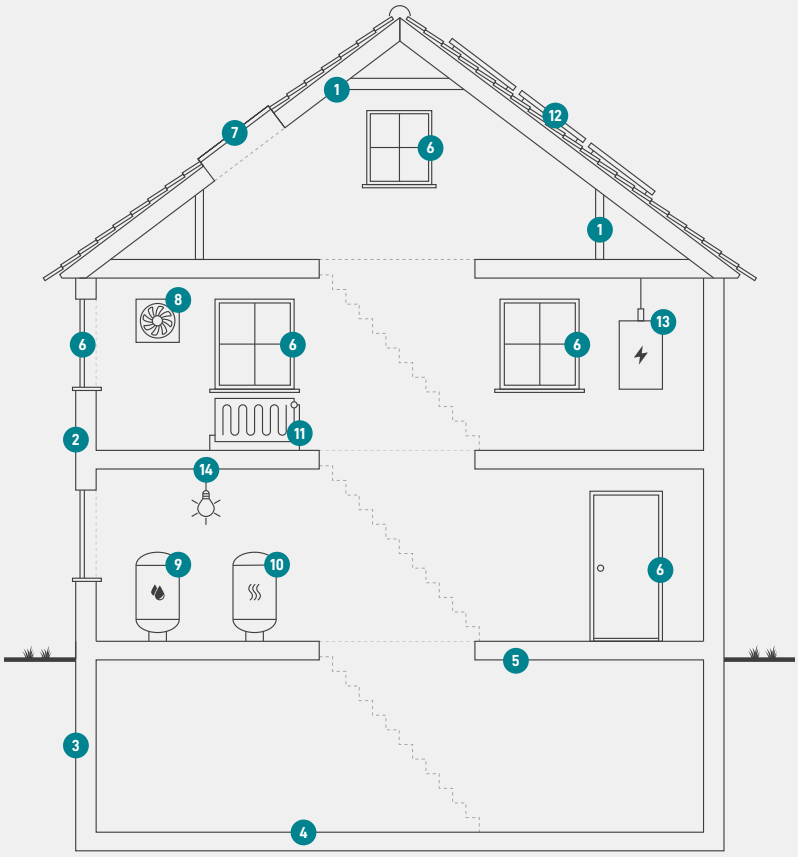

1
Tag og loft
Bygningens øverste del af klimaskærmen, f.eks. et loftrum, et fladt tag eller et udnyttet tagrum.

2
Ydervægge
Bygningens vægge ud mod det fri eller mod uopvarmede områder. Væggen kan være hule, massive eller lette ydervægge.

3
Kælderydervægge
Bygningens kældervægge, som vender mod jorden.

4
Kældergulv
Bygningens nederste del af klimaskærmen i bygninger med opvarmet kælder.

5
Etageadskillelse og gulv
Bygningens nederste del af klimaskærmen, f.eks. terrændæk, gulv mod krybekælder eller etageadskillelse mod uopvarmet kælder.

6
Vinduer/døre
Bygningens facadevinduer og yderdøre.

7
Ovenlys
Bygningens ovenlysvinduer.

8
Ventilation
Bygningens ventilationsanlæg og ventilationskanaler.

9
Varmt brugsvand
Bygningens komponenter til varmt brugsvand, bl.a. varmtvandsrør og varmtvandsbeholder.

10
Varmeanlæg
Bygningens varmeanlæg, f.eks. kedler, fjernvarme, ovne og varmepumper.

11
Varmefordeling
Bygningens varmefordelingsanlæg, bl.a. varmeanlægget, varmerør og automatik.

12
Solenergi
Bygningens solenergi, f.eks. solvarme og solceller.

13
El og teknik
Bygningens driftsrelaterede el og teknik, f.eks. varmefordelingspumper, varmtvandspumper og vindmøller.

14
Belysning
Bygningens belysning. Kun relevant ved energimærkning af store bygninger, som f.eks. etagebyggeri og erhverv.

ENERGIMÆRKE

FOR BYGNINGEN

LW_001
Ved Banen 1
4623 Lille Skensved

Større bygninger over 600 m2, der ofte besøges af offentligheden, er pålagt til enhver tid, at synliggøre energimærkningscertifikatet for brugerne af bygningen.

Energimærkningen er baseret på beregnet forbrug

A 2020 | A 2015 | A 2010 | B | C | D | E | **F** | G

Energistyrelsen

Gyldig fra den 18. oktober 2024 til den 18. oktober 2034
Energimærkningsnummer: 311792175