Energistyrelsen

ENERGIMÆRKNINGSRAPPORT

ENERGIMÆRKE OG FORSLAG TIL ENERGIFORBEDRINGER

Fuglegårdsvænget 72-86
Fuglegårdsvænget 76
2820 Gentofte

DIN BYGNING HAR ENERGIMÆRKE

D

Du betaler hvert år 53.100 kr. mere, end du behøver i energiudgifter*

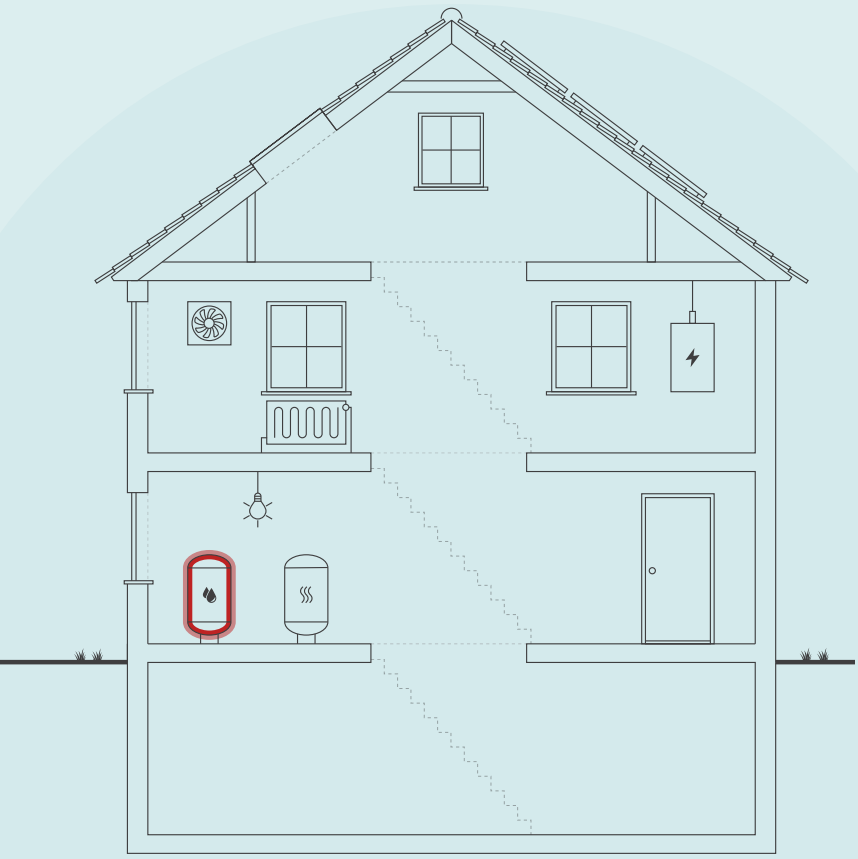

Skitsen illustrerer en generisk bygning, baseret på bygningens karaktertræk. Ikonforklaring kan ses under afsnittet IKONFORKLARING.

ENERGIKONSULENTENS BEDSTE ANBEFALINGER

1 Isolering af varmtvandsstigstrenge

Årlig besparelse:	6.800 kr.
Investering:	50.000 kr.

2 Efterisolering af ledninger i varmtvandsanlægget i kælderen

Årlig besparelse:	4.100 kr.
Investering:	60.000 kr.

BYGNINGENS ENERGIFORBRUG*

	I DAG	EFTER RENTABLE TILTAG	DU SPARER ÅRLIGT
Fjernvarme	293.600 kr.	272.400 kr.	21.200 kr.
El til andet	164.800 kr.	132.900 kr.	31.900 kr.
Overskud fra solceller	0 kr.	0 kr.	0 kr.
Samlet energiudgift	458.400 kr.	405.300 kr.	53.100 kr.
Samlet CO2-udledning	38,79 ton	31,19 ton	7,60 ton

* Tallene er baseret på en standardiseret brug af bygningen. Se siden: FORMÅLET MED ENERGIMÆRKNINGEN.

FORBEDRING AF ENERGIMÆRKET VED GENNEMFØRSEL AF ALLE RENTABLE FORSLAG:

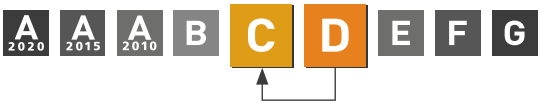

Adresse
Fuglegårdsvænget 76
2820 Gentofte

Energimærkningsnummer
311792378

Gyldighedsperiode
20. oktober 2024 - 20. oktober 2034

Udarbejdet af
JDM Rådgivende Ingeniør ApS
CVR-nr.: 32277292

På denne side får du hjælp til at igangsætte de energiforbedringer, som energikonsulenten har fremhævet. Du kan sammenligne tiltagene på tværs af økonomi, klima og praktiske forhold, ligesom der til hvert forslag er en trinvis guide til at komme i gang med energiforbedringerne.

På de følgende sider i rapporten finder du detaljeret information om energikonsulentens forbedringsforslag.

ISOLERING AF VARMTVANDSSTIGSTRENGE

1. Find en håndværker eller anden relevant fagperson som kan hjælpe dig med planlægning og udførelse af din energiforbedring.
2. På Sparenergi.dk kan du få inspiration til energiforbedringen om "Isolering af rør til varmt vand"
3. Læs mere om den konkrete energiforbedring på www.sparenergi.dk/isolering-af-roer-til-varmt-vand
4. Indhent et eller flere tilbud på energiforbedringen, udvælg den løsning, der passer dig bedst, og begynd din energiforbedring.

Besparelse
6.800 kr./årligt

CO2-reduktion
922 kg./årligt

Investering
50.000 kr.

Renoveringstid
Fra 2 dage til 1 uge

EFTERISOLERING AF LEDNINGER I VARMTVANDSANLÆGGET I KÆLDEREN

1. Find en håndværker eller anden relevant fagperson som kan hjælpe dig med planlægning og udførelse af din energiforbedring.
2. På Sparenergi.dk kan du få inspiration til energiforbedringen om "Isolering af rør til varmt vand"
3. Læs mere om den konkrete energiforbedring på www.sparenergi.dk/isolering-af-roer-til-varmt-vand
4. Indhent et eller flere tilbud på energiforbedringen, udvælg den løsning, der passer dig bedst, og begynd din energiforbedring.

Besparelse
4.100 kr./årligt

CO2-reduktion
556 kg./årligt

Investering
60.000 kr.

Renoveringstid
Fra 2 dage til 1 uge

RÅD OM FINANSIERING

Der eksisterer flere offentlige tilskudspuljer, hvorfra det er muligt at ansøge om tilskud til energirenoveringer. Hold dig opdateret om eksisterende tilskudspuljer på www.sparenergi.dk.

Flere banker tilbyder klima- og energieffektiviseringslån med lav rente. Ring til din bank og hør, hvad de kan tilbyde.

HJÆLP TIL GENNEMFØRELSE AF ENERGIBESPARELSER

Energikonsulenten kan fortælle dig, hvilke forudsætninger der ligger til grund for de enkelte forbedringsforslag.

På sparenergi.dk kan du læse mere om energirenoveringer og finde inspiration og hjælp til at igangsætte en energirenovering. Find f.eks. Bygningsguiden, hvor vi har samlet viden om de mest almindelige hustyper i Danmark – så du kan få overblik over, hvordan man opnår en bedre bolig, der både er energieffektiv, har et godt indeklima og er tidssvarende.

ALLE RAPPORTENS ANBEFALINGER

På denne side kan du sammenligne økonomi og klimaeffekt for alle rapportens forbedringsforslag.

RENTABLE RENOVERINGSFORSLAG			
RENOVERINGSFORSLAG	ÅRLIG BESPARELSE*	INVESTERING	REDUKTION I ÅRLIGT UDLEDT CO2
MASSIVE VÆGGE MOD UOPVARMEDE RUM Isolering af vægge mellem opvarmede og uopvarmede kælderrum	3.800 kr.	90.000 kr.	511 kg CO_2
VARMERØR Efterisolering af varmefordelingsledninger i kælder	3.800 kr.	55.000 kr.	506 kg CO_2
VARMERØR Efterisolering af varmefordelingsledninger på loft	1.200 kr.	30.000 kr.	157 kg CO_2
VARMTVANDSRØR Isolering af varmtvandsstigstrenge	6.800 kr.	50.000 kr.	922 kg CO_2
VARMTVANDSRØR Efterisolering af ledninger i varmtvandsanlægget i kælderen	4.100 kr.	60.000 kr.	556 kg CO_2
VARMTVANDSRØR Efterisolering af varmtvandsledninger på loft	1.700 kr.	45.000 kr.	225 kg CO_2
SOLCELLER Etablering af solcelleanlæg	32.000 kr.	450.000 kr.	4.721 kg CO_2
ANDRE FORSLAG DER KAN VÆRE RENTABLE, HVIS DE UDFØRES SAMMEN MED ANDRE RENOVERINGER			
UDNYTTET TAGRUM Efterisolering af tag i forbindelse med en tagrenovering	27.600 kr.		3.752 kg CO_2
MASSIVE YDERVÆGGE Isolering af ydervægge	23.200 kr.		3.160 kg CO_2
KÆLDER YDERVÆGGE Isolering af kældervægge mod jord	1.500 kr.		199 kg CO_2
FACADEVINDUER Udskiftning af vinduer til nye A-mærkede vinduer	7.200 kr.		982 kg CO_2
OVENLYS Udskiftning af tagvinduer i skråvægge	600 kr.		82 kg CO_2
KÆLDERGULV Isolering af kældergulve	900 kr.		113 kg CO_2
VENTILATION Etablering af mikroventilation	9.000 kr.		1.461 kg CO_2
VARMERØR Udskiftning af varmeledninger i jord	600 kr.		75 kg CO_2
VARMTVANDSRØR Udskiftning af varmtvandsledninger i jord	900 kr.		116 kg CO_2

* Tallene er baseret på en standardiseret brug af bygningen. Se siden: FORMÅLET MED ENERGIMÆRKNINGEN.

FORMÅLET MED ENERGIMÆRKNINGEN

Energimærkning af bygninger har to formål: Mærkningen synliggør bygningens beregnede energibehov og er derfor en form for varedeklaration, når en bygning sælges eller udlejes. På baggrund af det beregnede energibehov tildeles boligen en karakter på energimærkningsskalaen fra A2020 til G.

Rapporten giver et overblik over de energimæssige forbedringer af bygningen, som er rentable at gennemføre eller kan være rentable, hvis de udføres sammen med andre renoveringer. Rapporten beskriver hvad forbedringerne går ud på, hvad de koster at gennemføre, hvor meget energi og CO2 man sparer, og hvor stor besparelse der kan opnås på el- og varmeregninger ud fra det beregnede energibehov.

DERFOR SKAL DU GENNEMFØRE ENERGIFORBEDRINGER:

BEDRE INDEKLIMA
Energiforbedringer kan have en positiv betydning for indeklimaet.

VARMERE OVERFLADER
Bygningen bliver bedre til at holde på varmen, så det er muligt at udnytte flere områder i bygningen, der før var for kolde.

ØGET KOMFORT
Det bliver nemmere at opretholde den rette temperatur i bygning, så den bliver rarere at være i.

MINDRE TRÆK
Bygningen bliver tættere, så det ikke længere trækker fra de steder, hvor brugerne før var generet af kulde og træk.

Det beregnede energibehov er en ret præcis indikator for bygningens energimæssige kvalitet – i modsætning til det faktiske forbrug, som naturligvis er stærkt afhængigt både af vejret og af de vaner, som bygningens brugere har. Nogle sparer på varmen, mens andre fyrer for åbne vinduer eller bruger store mængder varmt vand.

For at kunne sammenligne bygningers energimæssige kvalitet, beregnes bygningens beregnede energibehov ud fra en række standardantagelser for vejr, familiestørrelse, indendørstemperatur, adfærd m.v. Nedenfor ses de mest centrale antagelser for det beregnede energibehov.

FIRE ÅRSAGER TIL AT BYGNINGENS FAKTISKE VARMEREGNING KAN AFVIGE FRA DET BEREGNEDE ENERGIBEHOV I RAPPORTEN:

BRUG AF BYGNINGEN
Der antages en gennemsnitlig anvendelse af bygningen ift. brugere, drift og apparater. Det faktiske varmeforbrug kan afvige, hvis bygningen har et andet brugsmønster.

INDENDØRSTEMPERATUR
Der antages en konstant opvarmning af bygningen til 20°C. Den faktiske varmeregning kan afvige hvis brugerne ønsker en højere eller lavere temperatur.

VARMTVANDSFORBRUG
Der antages et gennemsnitligt forbrug af varmt vand relativt til bygningens størrelse. Den faktiske varmeregning kan afvige, hvis brugerne bruger mere eller mindre varmt vand.

VEJRFORHOLD
Der antages gennemsnitlige vejrforhold. Den faktiske varmeregning kan afvige, hvis vinteren er særlig varm eller kold.

BAGGRUNDSINFORMATION

BYGNINGSBESKRIVELSE / Fuglegårdsvænget 72-86, 2820 Gentofte

ADRESSE
Fuglegårdsvænget 76, 2820 Gentofte

BYGNINGENS ANVENDELSE I FØLGE BBR
Etagebolig-bygning, flerfamiliehus eller to-familiehus (140)

KOMMUNE NR.	BFE NR.	BYGNINGS NR.	BOLIGAREAL I BBR	ERHVERVSAREAL I BBR
157	2070810	1	2411 m²	106 m²
OPFØRELSESÅR	**OPVARMET BYGNINGSAREAL**	**HERAF TAGETAGE OPVARMET**	**HERAF KÆLDERETAGE OPVARMET**	**UOPVARMET KÆLDERETAGE**
1936	2517 m²	646 m²	106 m²	775 m²

ÅR FOR VÆSENTLIG RENOVERING	VARMEFORSYNING	SUPPLERENDE VARME
Ikke angivet	Fjernvarme	Ingen

D	C	A 2010
ENERGIMÆRKE	ENERGIMÆRKE EFTER RENTABLE BESPARELSESFORSLAG	ENERGIMÆRKE EFTER ALLE BESPARELSESFORSLAG

BYGNINGENS BEREGNEDE ENERGIBEHOV

Opvarmning

FORSYNINGSFORM	VARMEBEHOV I kWh	OMREGNET TIL ENERGIENHED FOR FORSYNINGSFORM
Fjernvarme	359.020	359,02 MWh fjernvarme

Andre energibehov

EL TIL ANDET*	kWh
El til bygningsdrift	590
El til forbrug	77.865

*El til bygningsdrift er det elforbrug, der i beregningen går til installationer, f.eks. varmefordelingspumper, ventilation mv. El til forbrug dækker over et standardiseret, gennemsnitligt elforbrug til f.eks. hvidevarer, tv mv. El til forbrug påvirker ikke energimærkekarakteren, men den varme der afgives fra elforbrugende udstyr reducerer bygningens beregnede varmebehov.

ANVENDTE ENERGIPRISER INKL. AFGIFTER VED BEREGNING AF BESPARELSER

Anvendte energipriser ved beregning af energibesparelserne i denne rapport:

Fjernvarme
476 kr. pr. MWh
Fast afgift: 122.648 kr. pr. år

Elektricitet til andet end opvarmning
2,10 kr. pr. kWh

Varmefordelingen mellem foreningens 2 bygninger er baseret på en ligelig kvadratmeterfordeling.

I den variable varmeudgift er der indregnet en ekstrabetaling på ca. kr. 10.900,-, som en følge af en utilstrækkelig afkøling af fjernvarmevandet. Det anbefales at føre en driftsjournal over varme- og varmtvandsanlægget, da dette vil hjælpe med at finde årsagen til den utilstrækkelige afkøling.

OPLYST FORBRUG INKL. MOMS OG AFGIFTER

Denne rapport indeholder oplysninger omkring det faktiske forbrug, som energikonsulenten har indhentet ved udførelsen af energimærket. Oplysningerne om det faktiske forbrug kan ses under afsnittet OPLYST ENERGIFORBRUG.

FORBEHOLD FOR PRISER PÅ INVESTERING I ENERGIBESPARELSE

Energimærkets besparelsesforslag er baseret på energikonsulentens erfaring og vurdering. Før energibesparelsesforslagene iværksættes, bør der altid indhentes tilbud fra flere leverandører, da de angivne priser alene skal betragtes som vejledende. Desuden bør det undersøges om energiforbedringen kræver myndighedsgodkendelse.

Årligt abonnement for salg af el bør undersøges nærmere, da dette varierer meget på det frie el marked.

For en konkret vurdering af ejendommens isoleringsmæssige tilstand, skal der udføres destruktive indgreb i klimaskærmen.

DESTRUKTIVE UNDERSØGELSER

Der er i forbindelse med bygningsgennemgang ikke givet tilladelse til at foretage destruktive undersøgelser. Oplysning om isolering beror derfor på energikonsulentens skøn, tegningsmateriale og byggeskik.

FIRMA

Firmanummer: 600198
CVR-nummer: 32277292

JDM Rådgivende Ingeniør ApS
Almindingen 43
2870 Dyssegård

www.jdm-ing.dk - Energimækning - BSim termisk indeklimaanalyse - Termografi - Vedligeholdelsesplan
jdm@jdm-ing.dk
tlf. 88 30 72 20

Ved energikonsulent
Jakob Madsen

RAPPORTENS GYLDIGHED

Gyldig fra 20. oktober 2024 til den 20. oktober 2034

KLAGEMULIGHEDER

Tror du, der er fejl i rapporten, eller ønsker du at klage over energimærkningen, skal du rette henvendelse til det certificerede energimærkningsfirma, der har udarbejdet mærkningen.
Ejeren af bygningen eller enheden kan klage. Klagen skal være modtaget hos det certificerede energimærkningsfirma, senest:

- 1 år efter energimærkningsrapportens dato, eller
- 1 år efter bygningens overtagelsesdag, som er aftalt mellem sælger og køber, hvis bygningen efter indberetningen af energimærkningsrapporten har fået ny ejer - dog senest 6 år efter energimærkningsrapportens datering.

Reglerne om klageadgang står i gældende bekendtgørelse om energimærkning af bygninger. Klik ind på linket og læs mere om, hvordan du indgiver en klage.

www.ens.dk/ansvarsomraader/energimaerkning-af-bygninger/klagevejledning

Det certificerede energimærkningsfirma behandler klagen og bør meddele sin skriftlige afgørelse af klagen inden for 4 uger.

BEHANDLING AF OPLYSNINGER

Energistyrelsen er ansvarlig for behandlingen af oplysninger om bygningen, herunder offentliggørelse af energimærkningsrapporten. Du kan læse mere om reglerne, samt hvordan vi behandler oplysninger på vores hjemmeside.

www.ens.dk/ansvarsomraader/energimaerkning-af-bygninger/lovgivning-om-energimaerkning

ENERGIKONSULENTENS SUPPLERENDE KOMMENTARER

Ejendommen er en beboelsesejendom på 2 etager samt udnyttet tagetage. Der er et uudnyttet spidsloft. Der er fuld kælder som generelt er uopvarmet. Der er en erhvervsenhed i hver ende af kælderen.

Af rapporten fremgår det, at der er mange rentable forslag som kan reducere ejendommens energiforbrug.

Hvis følgende gennemføres, vil ejendommen opnå energiklasse "C":
- efterisolering af varmtvandsledninger i kælder
- isolering af varmtvandsstigstrenge i lejligheder
- udskiftning af alle ældre vinduer til nye A-mærkede
eller
- efterisolkering af tag i forbindelse med en tagrenovering

Kombinationen af andre besparelsesforslag kan også medfører energiklasse "C", men de nævnte vurderes at være de mest relevante.

Af nogle besparelsesforslag fremgår det, at tilbagebetalingstider er mere end 10 år, hvilket kan virke demotiverende. Tilbagebetalingstider er dog stadig mindre end investeringers levetider, hvilket gør, at besparelsesforslag er rentable. Forventning om stigende priser og energiafgifter i fremtiden kan hurtigt gøre urentable besparelsesforslag rentable. Desuden opnås ofte andre fordele ved at foretage forbedringer og udskiftninger. Selvom det er dyrt at udskifte ældre vinduer til nye, opnås der et forbedret komfortniveau ved ophold omkring vinduer, som ofte har en højere værdi end selve varmebesparelsen.

Det er vigtigt, at der inden igangsætning af energibesparende forslag, udarbejdes et projekt eller foretages en dimensionering af de ønskede ændringer, som sikrer en korrekt udførelse. Forkert udførte besparelsesforslag kan give sig til kende i alvorlige byggetekniske svigt på både kort og lang sigt eller udeblivelse af energibesparelser.

Energimærkningen er foretaget iht. retningslinier i håndbog for energikonsulenter.

Følgende er stillet til rådighed for udarbejdelse af energimærket:
- Årsopgørelse for varme
- Bygningstegninger med planer, snit og facadeopstalter fra 1936
- Energimærke 2014

Hvor intet andet er anført under bygningsbeskrivelser, er oplysninger om bygningsdele og isolerings- og energiforhold, alene baseret på en visuel vurdering.

KOMMENTARER TIL BYGNINGSBESKRIVELSEN

Opmålte værdier stemmer rimeligt overens med arealer angivet i BBR-meddelelsen.

GENNEMGANG AF BYGNINGENS ENERGITILSTAND

På de følgende sider kan du se en detaljeret beskrivelse af energitilstanden af din bygning, energikonsulentens forslag til energiforbedringer og tilhørende energiløsninger.

Nogle forbedringsforslag er rentable. Det betyder, at du sparer mere på dit energiforbrug inden for energiforbedringens levetid, end energiforbedringen koster at gennemføre.

De rentable forslag fremgår med en investeringspris.

Nogle forbedringsforslag kan med fordel overvejes ved renoveringer, eller hvis der er bygningsdele, der alligevel skal udskiftes. Investeringsprisen til forbedringsforslag ved renovering, er ikke angivet da investeringen vil afhænge af den konkrete renovering, som skal ske i forbindelse med besparelsesforslaget.

TAG OG LOFT

LOFTRUM

STATUS

Tagkonstruktion er udført med sadeltag. Etageadskillelse mod uopvarmet loftsrum samt store kviste er inspiceret fra loftet og er isoleret med ca. 200 mm. Isoleringen er dog flere steder noget rodet.

FLADT TAG

STATUS

Kvisttage på små kviste oplyses at være uisolerede.

UDNYTTET TAGRUM

STATUS

Skunke oplyses at være efterisolerede med 200 mm.

Skråvægge oplyses generelt at være uisolerede.

RENOVERINGSFORSLAG	ÅRLIG BESPARELSE	INVESTERING
I forbindelse med en fremtidig renovering eller udskiftning af taget, skal tagkonstruktionen ombygges, så der kan isoleres til samlet ca. 350 mm i skråvægge, skunke, loft og kvisttage. Flunke og kvistfronte isoleres til samlet ca. 200 mm. Der kan benyttes mindre isolering i kviste, hvis blot der kompenseres med mere isolering andre steder.	27.600 kr.	

YDERVÆGGE

HULE YDERVÆGGE

STATUS

Ydervægge på 1. og 2. sal er jf. tegninger, 36 cm hulmure, som er efterisoleret med indblæst isoleringsgranulat.

MASSIVE YDERVÆGGE

STATUS

Ydervægge i stueetagen er murede og massive 36 cm. Vægge er uisolerede.

RENOVERINGSFORSLAG	ÅRLIG BESPARELSE	INVESTERING
Der foretages en udvendig efterisolering af ydervægge mod vej og mod baggård, med omkring 125-250 mm isolering (afhængig af isoleringstype), som fastgøres på ydervægge, og efterfølgende pudses. Bedst vil det være, hvis vinduer samtidig flyttes med ud i den nye facade, så kuldebroen omkring vinduer brydes, og der sikres et bedre solindfald. En udvendig facadeisolering giver bygningen et andet arkitektonisk udtryk pga. den pudsede overflade. Derfor er det en mulighed, kun at foretage en udvendig facadeisolering på ydervægge i baggården. En udvendig facadeisolering er normalt kun relevant ifm. en hovedrenovering af ejendommen, hvor der samtidig foretages en udskiftning af vinduer. Der er ikke taget stilling til om hvorvidt der gælder restriktioner for ejendommen som kan forhindre en udvendig facadeisolering. Det fremgår af besparelsesforslaget at en udvendig facadeisolering er relativ dyr, idet der blandt andet er store udgifter til stillads m.m. Skal facader på et tidspunkt alligevel renoveres og vinduer skiftes, skal det kraftigt overvejes samtidig at foretage en udvendig facadeisolering, idet merprisen for opsætning af facadebatts da kun vil udgøre en mindre del af den samlede entreprise. I den nævnte situation vil merudgiften til opsætning af facadebatts være tjent hjem på omkring 10-15 år hvilket gør det til en god forretning. Da en udvendig facadeisolering har store konsekvenser for bygningen og dens udtryk, er en indvendig efterisolering også en mulighed. På den indvendige side opbygges en forsatsvæg med op til 150 mm isolering og en dampspærre på isoleringens varme side. Der skal tages hensyn til VVS- og el-tekniske installationer i og omkring vægge. En indvendig efterisolering optager desuden en del plads, så rum bliver mindre. Inden der foretages en indvendig efterisolering skal der foretages beregninger af dugpunkt. En indvendig efterisolering efterlader kuldebroer omkring dæk og skillevægge og der er dermed en forøget risiko for at få kondens og fugt i konstruktionen som kan udvikle sig til skimmelvækst. Der er desuden en forøget risiko for frostspringninger i puds og mursten på vægges udvendige sider. En indvendig efterisolering skal derfor foretages med stor omhu og byggeteknisk rådgivning.	23.200 kr.	

MASSIVE VÆGGE MOD UOPVARMEDE RUM

STATUS

Vægge mellem opvarmede og uopvarmede kælderrum er murede og ca. 12-24 cm tykke og uisolerede.

RENOVERINGSFORSLAG	ÅRLIG BESPARELSE	INVESTERING
Vægge mellem opvarmede og uopvarmede kælderrum isoleres på den kolde side med ca. 100 mm.	3.800 kr.	90.000 kr.

LETTE YDERVÆGGE

STATUS

Kvistflunke oplyses at være uisolerede.

Kvistfronte på store kviste oplyses at være uisolerede.

KÆLDER YDERVÆGGE

STATUS

Kælderydervægge mod jord er ca. 36-48 cm. beton. Vægge er uisolerede.

RENOVERINGSFORSLAG	ÅRLIG BESPARELSE	INVESTERING
Kældervægge mod jord, i opvarmede kælderrum, efterisoleres med ca. 200 mm isolering på vægges yderside. En efterisolering er ikke umiddelbart rentabel, men hvis der alligevel graves op langs kælderen, bør der samtidig foretages en efterisolering af kældervægge. I den forbindelse vil det som regel være rentabelt at foretage en efterisolering.	1.500 kr.	

VINDUER, OVENLYS OG DØRE

FACADEVINDUER

STATUS

Vinduer er generelt ældre med 2 lags termoruder, hvoraf et stort antal ruder er skiftet til 2 lags energiruder med kold kant.

Altandøre og vinduer i opgange samt vinduer i kviste er nyere og med 2 lags energiruder med varm kant.

Altandøre er med 2 lags energiruder med varm kant.

Kældervinduer er med 2 lags energiruder med varm kant.

RENOVERINGSFORSLAG	ÅRLIG BESPARELSE	INVESTERING
Ældre vinduer udskiftes til nye A-mærkede vinduer, som normalt er med 3 lags energiruder med varm kant.	7.200 kr.	

OVENLYS

STATUS

Tagvinduer i skråvægge er med 2 lags termoruder.

RENOVERINGSFORSLAG	ÅRLIG BESPARELSE	INVESTERING
Tagvinduer med termoruder til nye med 3 lags energiruder og med varm kant.	600 kr.	

YDERDØRE

STATUS

Hovedtrappedøre er nye isolerede og med 3 lags energiruder med varm kant.

Dør til erhvervskælder er med 2 lags energiruder med varm kant.

GULVE

ETAGEADSKILLELSE

STATUS

Etageadskillelse over uopvarmet kælder er et lukket træbjælkelag med lerindskud. Adskillelsen er efterisoleret med indblæst isoleringsgranulat.

KÆLDERGULV

STATUS

Kældergulve er beton med slidlagsgulve, antageligt uisolerede og udstøbt direkte på jord.

RENOVERINGSFORSLAG	ÅRLIG BESPARELSE	INVESTERING
I forbindelse med en eventuel ophugning af kældergulve, i opvarmede kælderrum, graves der ud så der kan isoleres med samlet omkring 300-400 mm polystyren, inden nye gulve støbes.	900 kr.	

VENTILATION

VENTILATION

STATUS

Der er alene naturlig ventilation via oplukkelige vinduer og døre samt via aftrækskanaler. Der er regnet med et naturligt luftskifte på 0,3 l/sm².

Bygningen vurderes i sin helhed at være normaltæt.

RENOVERINGSFORSLAG	ÅRLIG BESPARELSE	INVESTERING
	9.000 kr.	

Der etableres et mikroventilationsanlæg som varetager et konstant grundluftskifte i hver lejlighed. Anlæggene består af meget små ventilatorer, der bygges ind i facader eller vinduer. Mikroventilationsanlæg genvinder varmen fra afkastluften og er med et meget lille el-forbrug til lufttransport. Mikroventilationsanlæg bør særligt overvejes hvis ejendommens facader skal renoveres eller vinduer skiftes, da anlæggene kan tænkes ind som en elegant og effektiv ventilationsløsning, uden at optage plads.		

VARMEANLÆG

FJERNVARME

STATUS

Varmeforsyning er fjernvarme via en isoleret pladevarmeveksler. Varmecentral er beliggende i naboejendommen.

VARMEPUMPER

STATUS

Der er ingen varmepumpe i ejendommen.

Konvertering til varmepumpe som primær varmekilde vurderes ikke at være relevant på grund af den relativt billige fjernvarme.

SOLVARME

STATUS

Der er intet solvarmeanlæg på ejendommen.

Etablering af solvarmeanlæg vurderes ikke at være interessant, da ejendommen er fjernvarmeforsynet.

VARMEFORDELING

VARMEFORDELING

STATUS

Opvarmning er generelt via radiatorer, placeret langs indervægge.

Varmefordelingsanlægget er 1-strenget med øvre fordeling. Der er indreguleringsventiler på afgreninger.

VARMERØR

STATUS

Hovedledninger i jord fra nabobygning vurderes at være ældre singlerør.

Hovedledninger i kælder er generelt med 15-30 mm isolering, afgreninger er ofte uisolerede. Ledninger på loft er med 30-40 mm isolering.

RENOVERINGSFORSLAG	ÅRLIG BESPARELSE	INVESTERING
Uisolerede varmefordelingsledninger i kælder efterisoleres med ca. 30 mm rørskåle for at nedbringe et stort varmetab fra ledningsinstallationen. Allerede isolerede varmefordelingsledninger kælder, samt hovedledninger i nabobygningen til nærværende bygning, efterisoleres til samlet omkring 40-60 mm. Isoleringen skal udføres iht. Norm for teknisk isolering, DS 452. Forinden en efterisolering, bør der foretages en undersøgelse af forekomst af asbest i det eksisterende isoleringsmateriale.	3.800 kr.	55.000 kr.
RENOVERINGSFORSLAG	**ÅRLIG BESPARELSE**	**INVESTERING**
Varmefordelingsledninger på loft efterisoleres til samlet omkring 50-80 mm. Isoleringen skal udføres iht. Norm for teknisk isolering, DS 452. Forinden en efterisolering, bør der foretages en undersøgelse af forekomst af asbest i det eksisterende isoleringsmateriale.	1.200 kr.	30.000 kr.
RENOVERINGSFORSLAG	**ÅRLIG BESPARELSE**	**INVESTERING**
Jordledninger udskiftes til nye præisolerede duorør eller quattrorør med en bedre isolering.	600 kr.	

VARMEFORDELINGSPUMPER

STATUS

Hovedpumpe er en selvregulerende Wilo Yonos på 15-550 W.

AUTOMATIK

STATUS

Der er i varmeanlægget en Danfoss klimastat for udekompensering af fremløbstemperaturen samt med automatisk sommerstop af varmeanlægget.

Der er termostatventiler på radiatorer.

VARMT BRUGSVAND

VARMT BRUGSVAND

STATUS

Der er regnet med et standard varmtvandsforbrug for boliger på 250 l/m² pr. år.

Det anbefales generelt at montere vandspareperlatorer på armaturer samt udskifte brusehoveder til nye med et mindre vandforbrug. Ved udskiftning af armaturer vælges termostatiske armaturer som hurtigt indstiller sig på den korrekte temperatur. Herved opnås en besparelse på vand samt på energiforbruget til opvarmning af det varme vand.

VARMTVANDSRØR

STATUS

Fjernvarmeledninger til varmtvandsbeholder er med ca. 30 mm isolering.

Jordledninger fra nabobygning vurderes at være ældre singlerør.

Ledningsanlægget i kælderen er isoleret med 15-20 mm. Ledninger på loftet er med 30-40 mm isolering Stigstrenge i lejligheder er uisolerede. Der er uisolerede varmtvandsledninger i varmecentralen.

RENOVERINGSFORSLAG	ÅRLIG BESPARELSE	INVESTERING
Uisolerede stigstrenge i lejligheder isoleres med blot 10 mm, for at forhindre et stort varmetab, som særligt om sommeren alligevel ikke kan nyttiggøres. Hvis der er plads til mere vil 20-30 mm være en fordel. Hvor ledninger er skjult i rørkasser må en efterisolering finde sted når rørkasser alligevel er åbne. Uisolerede varmtvandsledninger i lukkede installationsskakte bidrager til opvarmning af det kolde vand. Derfor kan det opleves, at det kolde vand skal løbe længe før det bliver koldt.	6.800 kr.	50.000 kr.
RENOVERINGSFORSLAG	**ÅRLIG BESPARELSE**	**INVESTERING**
Isolerede varmtvandsledninger i kælder, samt hovedledninger i nabobygningen, til nærværende bygning, efterisoleres for at nedbringe varmetabet fra ledningsinstallationen yderligere. Varmtvandsledninger isoleres til samlet omkring 30-60 mm. Ledninger isoleres iht. Norm for teknisk isolering, DS 452. Ledningers nære placering i forhold til bygningsdele kan dog betyde, at en reduceret isoleringstykkelse må accepteres. Forinden en efterisolering, bør der foretages en undersøgelse af forekomst af asbest i det eksisterende isoleringsmateriale.	4.100 kr.	60.000 kr.
RENOVERINGSFORSLAG	**ÅRLIG BESPARELSE**	**INVESTERING**
Isolerede varmtvandsledninger på loftet efterisoleres for at nedbringe varmetabet fra ledningsinstallationen yderligere. Varmtvandsledninger isoleres til samlet omkring 30-60 mm. Ledninger isoleres iht. Norm for teknisk isolering, DS 452. Forinden en efterisolering, bør der foretages en undersøgelse af forekomst af asbest i det eksisterende isoleringsmateriale.	1.700 kr.	45.000 kr.

RENOVERINGSFORSLAG	ÅRLIG BESPARELSE	INVESTERING
Jordledninger udskiftes til nye duorør eller quattrorør med bedre isolering.	900 kr.	

VARMTVANDSPUMPER

STATUS

Cirkulationspumpe er en selvregulerende lavenergipumpe Grundfos Alpha2 25-60 på 34 W. Pumpe er med isoleringskappe mod varmetab.

VARMTVANDSBEHOLDER

STATUS

Varmtvandsproduktion foretages i 3 fjernvarmeforsynede og præisolerede varmtvandsbeholdere på hver 500 l.

EL

BELYSNING

STATUS

Trappelys er generelt LED-pærer med sensoraktivering.

Kælderlys er generelt med LED og sensoraktivering.

SOLCELLER

STATUS

Der er intet solcelleanlæg på ejendommen.

RENOVERINGSFORSLAG	ÅRLIG BESPARELSE	INVESTERING
Det foreslås at etablere et solcelleanlæg på ca. 120 m², som placeres på taget. Anlægget tilsluttes normalt ejendommens fælles el-måler, som har et begrænset forbrug. Derfor vil der være en betydelig overproduktion af el i sommerperioden, som desværre leveres ud på el-nettet til en ringe pris. Solcelleanlæg kan imidlertid give et pænt bidrag til en bedre energimærkning. Der er ikke taget hensyn til, om der gælder lokale restriktioner, som kan forhindre opsætning af solcelleanlæg på ejendommen.	32.000 kr.	450.000 kr.

OPLYST ENERGIFORBRUG

ADRESSE	KOM-, EJD- OG BYGNINGSNR	BFE NR
Fuglegårdsvænget 76, 2820 Gentofte	157-68520-1	2070810

OPLYST FORBRUG INKL. MOMS OG AFGIFTER

Herunder vises det oplyste forbrug for afregningsperioderne.

Fjernvarme

Varmeudgifter	162.956 kr. i afregningsperioden
Fast afgift	95.999 kr. pr. år
Varmeforbrug	283,60 MWh fjernvarme
Aflæst periode	31. december 2022 - 31. december 2023

OPLYST FORBRUG OMREGNET TIL NORMALÅRS FORBRUG

Herunder vises det oplyste forbrug omregnet til et normalt gennemsnitsår. Det er normalårets forbrug, der kan sammenlignes med det beregnede forbrug.

Varmeudgifter	167.851 pr. år
Fast afgift	95.999 pr. år
Varmeudgift i alt	263.850 pr. år
Varmeforbrug	292,12 MWh fjernvarme
CO2 udledning	18,99 ton CO2 pr. år

IKONFORKLARING

En bygning består af mange dele, der har betydning for bygningens energibehov. Figuren herunder giver en forklaring af de væsentligste dele på tværs af konstruktioner og installationer.

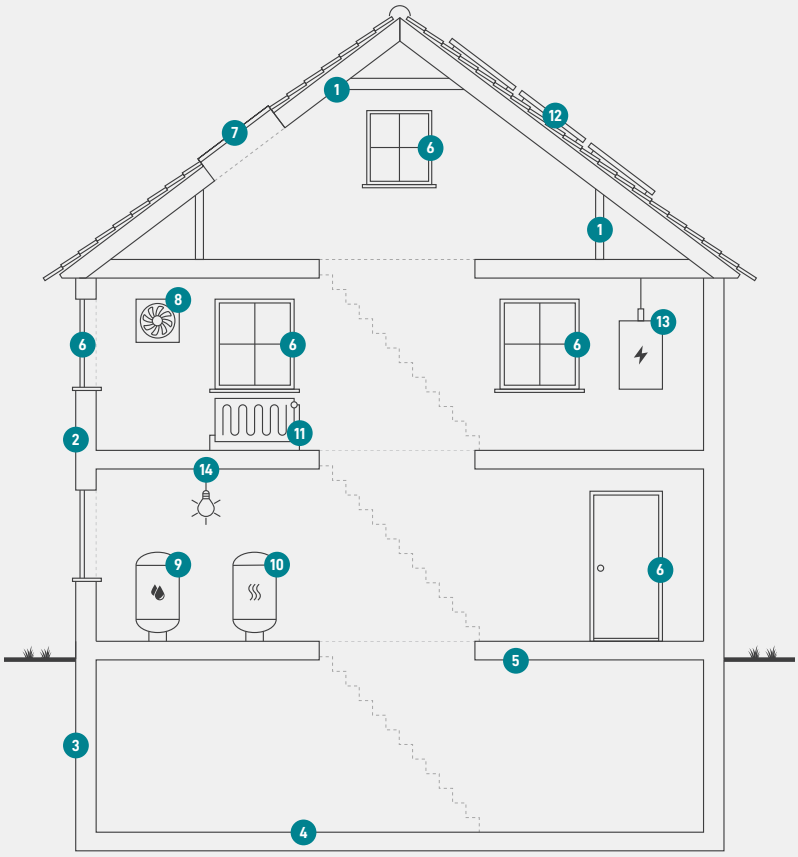

1
Tag og loft
Bygningens øverste del af klimaskærmen, f.eks. et loftrum, et fladt tag eller et udnyttet tagrum.

2
Ydervægge
Bygningens vægge ud mod det fri eller mod uopvarmede områder. Væggen kan være hule, massive eller lette ydervægge.

3
Kælderydervægge
Bygningens kældervægge, som vender mod jorden.

4
Kældergulv
Bygningens nederste del af klimaskærmen i bygninger med opvarmet kælder.

5
Etageadskillelse og gulv
Bygningens nederste del af klimaskærmen, f.eks. terrændæk, gulv mod krybekælder eller etageadskillelse mod uopvarmet kælder.

6
Vinduer/døre
Bygningens facadevinduer og yderdøre.

7
Ovenlys
Bygningens ovenlysvinduer.

8
Ventilation
Bygningens ventilationsanlæg og ventilationskanaler.

9
Varmt brugsvand
Bygningens komponenter til varmt brugsvand, bl.a. varmtvandsrør og varmtvandsbeholder.

10
Varmeanlæg
Bygningens varmeanlæg, f.eks. kedler, fjernvarme, ovne og varmepumper.

11
Varmefordeling
Bygningens varmefordelingsanlæg, bl.a. varmeanlægget, varmerør og automatik.

12
Solenergi
Bygningens solenergi, f.eks. solvarme og solceller.

13
El og teknik
Bygningens driftsrelaterede el og teknik, f.eks. varmefordelingspumper, varmtvandspumper og vindmøller.

14
Belysning
Bygningens belysning. Kun relevant ved energimærkning af store bygninger, som f.eks. etagebyggeri og erhverv.

ENERGIMÆRKE

FOR BYGNINGEN

Fuglegårdsvænget 72-86
Fuglegårdsvænget 76
2820 Gentofte

Større bygninger over 600 m2, der ofte besøges af offentligheden, er pålagt til enhver tid, at synliggøre energimærkningscertifikatet for brugerne af bygningen.

Energimærkningen er baseret på beregnet forbrug

A 2020 | A 2015 | A 2010 | B | C | **D** | E | F | G

Energistyrelsen

Gyldig fra den 20. oktober 2024 til den 20. oktober 2034
Energimærkningsnummer: 311792378