Energistyrelsen

ENERGIMÆRKNINGSRAPPORT

ENERGIMÆRKE OG FORSLAG TIL ENERGIFORBEDRINGER

Bruhnsvej 6
3600 Frederikssund

DIN BOLIG HAR ENERGIMÆRKE **D**

Du betaler hvert år 8.500 kr. mere, end du behøver i energiudgifter*

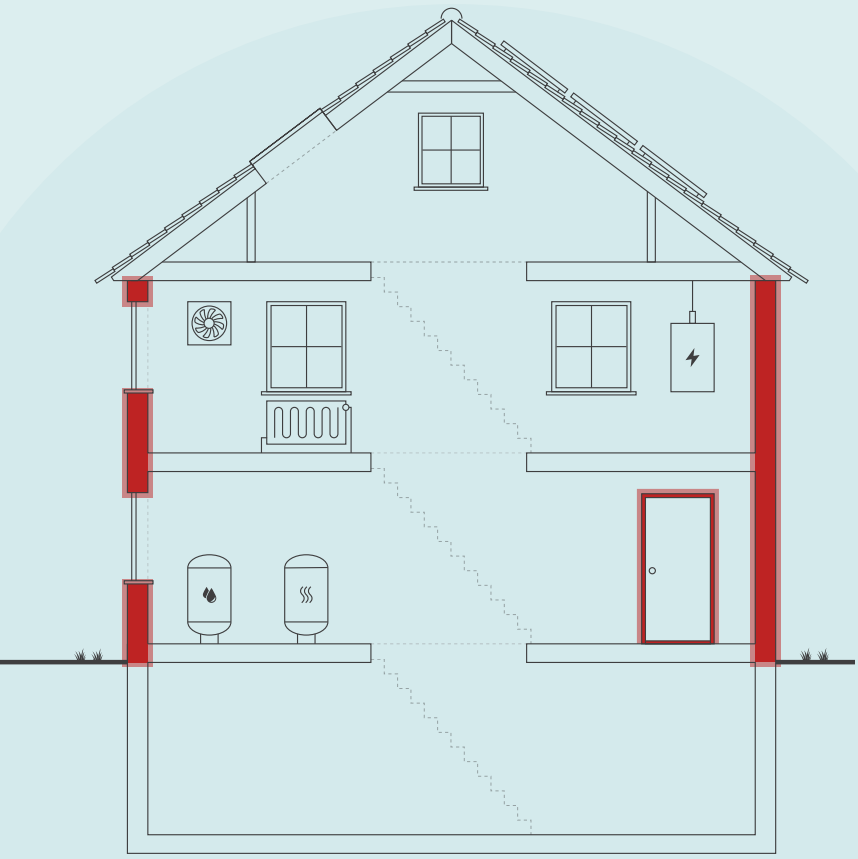

Skitsen illustrerer en generisk bygning, baseret på bygningens karaktertræk. Ikonforklaring kan ses under afsnittet IKONFORKLARING.

ENERGIKONSULENTENS BEDSTE ANBEFALINGER

1 Indblæsning af mineraluldsgranulat

Årlig besparelse:	7.000 kr.
Investering:	35.900 kr.

2 Udvendig efterisolering af kvistflunke med 200 mm

Årlig besparelse:	500 kr.
Investering:	8.400 kr.

3 Udskiftning af eksisterende yderdøre uden energiglas

Årlig besparelse:	900 kr.
Investering:	22.000 kr.

DIT ÅRLIGE BESPARELSESPOTENTIALE*

	I DAG	EFTER RENTABLE TILTAG	DU SPARER ÅRLIGT
El til opvarmning	23.300 kr.	14.800 kr.	8.500 kr.
El til andet	16.200 kr.	16.200 kr.	0 kr.
Samlet energiudgift	39.500 kr.	31.000 kr.	8.500 kr.
Samlet CO2-udledning	5,15 ton	3,80 ton	1,35 ton

* Tallene er baseret på en standardiseret brug af bygningen. Se siden: FORMÅLET MED ENERGIMÆRKNINGEN.

FORBEDRING AF ENERGIMÆRKET VED GENNEMFØRSEL AF ALLE RENTABLE FORSLAG:

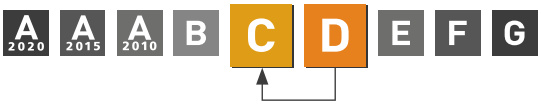

Adresse
Bruhnsvej 6
3600 Frederikssund

Energimærkningsnummer
311795393

Gyldighedsperiode
4. november 2024 - 4. november 2034

Udarbejdet af
Domutech A/S
CVR-nr.: 35047301

På denne side får du hjælp til at igangsætte de energiforbedringer, som energikonsulenten har fremhævet. Du kan sammenligne tiltagene på tværs af økonomi, klima og praktiske forhold, ligesom der til hvert forslag er en trinvis guide til at komme i gang med energiforbedringerne.

På de følgende sider i rapporten finder du detaljeret information om energikonsulentens forbedringsforslag.

INDBLÆSNING AF MINERALULDSGRANULAT

1. Find en håndværker eller anden relevant fagperson som kan hjælpe dig med planlægning og udførelse af din energiforbedring.
2. På Sparenergi.dk kan du få inspiration til energiforbedringen om "Hulmursisolering"
3. Læs mere om den konkrete energiforbedring på www.sparenergi.dk/hulmursisolering
4. Indhent et eller flere tilbud på energiforbedringen, udvælg den løsning, der passer dig bedst, og begynd din energiforbedring.

Besparelse
7.000 kr./årligt

CO2-reduktion
1.110 kg./årligt

Investering
35.900 kr.

Renoveringstid
Fra 2 dage til 1 uge

UDVENDIG EFTERISOLERING AF KVISTFLUNKE MED 200 MM

1. Find en håndværker eller anden relevant fagperson som kan hjælpe dig med planlægning og udførelse af din energiforbedring.
2. Undersøg nærmere om Udvendig efterisolering af kvistflunke med 200 mm
3. Læs mere om energiforbedringer på sparenergi.dk
4. Indhent et eller flere tilbud på energiforbedringen, udvælg den løsning, der passer dig bedst, og begynd din energiforbedring.

Besparelse
500 kr./årligt

CO2-reduktion
69 kg./årligt

Investering
8.400 kr.

Renoveringstid
Fra 2 dage til 1 uge

UDSKIFTNING AF EKSISTERENDE YDERDØRE UDEN ENERGIGLAS

1. Find en håndværker eller anden relevant fagperson som kan hjælpe dig med planlægning og udførelse af din energiforbedring.
2. På Sparenergi.dk kan du få inspiration til energiforbedringen om "Nye yderdøre"
3. Læs mere om den konkrete energiforbedring på www.sparenergi.dk/nye-yderdoere
4. Indhent et eller flere tilbud på energiforbedringen, udvælg den løsning, der passer dig bedst, og begynd din energiforbedring.

Besparelse
900 kr./årligt

CO2-reduktion
136 kg./årligt

Investering
22.000 kr.

Renoveringstid
Fra 2 dage til 1 uge

ENERGIPRISER

Svingende energipriser har ikke betydning for bygningens energimærke, men har indflydelse på energiøkonomien anført på forsiden. Nogle energimærker er udarbejdet i perioder, hvor energipriserne har været betydeligt højere end andre. Ved høje energipriser kan værdien af besparelsesforslag blive større, hvilket betyder, at det kan give økonomisk mening at gennemføre flere forslag.

HJÆLP TIL GENNEMFØRELSE AF ENERGIBESPARELSER OG RÅD OM FINANSIERING

Energikonsulenten kan fortælle dig, hvilke forudsætninger der ligger til grund for de enkelte forbedringsforslag. På sparenergi.dk kan du læse mere om energirenoveringer og finde inspiration og hjælp til at igangsætte en energirenovering. Find f.eks. Bygningsguiden, hvor vi har samlet viden om de mest almindelige hustyper i Danmark – så du kan få overblik over, hvordan man opnår en bedre bolig, der både er energieffektiv, har et godt indeklima og er tidssvarende.

Kontakt din bank: Flere banker tilbyder klima- og energieffektiviseringslån med lav rente. Ring til din bank og hør hvad de kan tilbyde.

ALLE RAPPORTENS ANBEFALINGER

På denne side kan du sammenligne økonomi og klimaeffekt for alle rapportens forbedringsforslag.

RENTABLE RENOVERINGSFORSLAG			
RENOVERINGSFORSLAG	ÅRLIG BESPARELSE*	INVESTERING	REDUKTION I ÅRLIGT UDLEDT CO2
HULE YDERVÆGGE Indblæsning af mineraluldsgranulat	7.000 kr.	35.900 kr.	1.110 kg CO_2
LETTE YDERVÆGGE Udvendig efterisolering af kvistflunke med 200 mm	500 kr.	8.400 kr.	69 kg CO_2
YDERDØRE Udskiftning af eksisterende yderdøre uden energiglas	900 kr.	22.000 kr.	136 kg CO_2
ANDRE FORSLAG DER KAN VÆRE RENTABLE, HVIS DE UDFØRES SAMMEN MED ANDRE RENOVERINGER			
UDNYTTET TAGRUM Efterisolering af loftsrum med 150 mm isolering	300 kr.		47 kg CO_2
UDNYTTET TAGRUM Indvendig efterisolering af skråvægge med 200 mm isolering	800 kr.		117 kg CO_2
UDNYTTET TAGRUM Indvendig efterisolering af kvisttag med 200 mm isolering	100 kr.		11 kg CO_2
KÆLDER YDERVÆGGE Udvendig efterisolering af kælderydervægge mod jord med 200 mm	1.800 kr.		284 kg CO_2
FACADEVINDUER Udskiftning af eksisterende vinduer uden energiglas	1.500 kr.		234 kg CO_2
OVENLYS Udskiftning af eksisterende ovenlysvinduer uden energiglas	100 kr.		7 kg CO_2
YDERDØRE Udskiftning af massive yderdøre uden isoleret fyldninger	400 kr.		53 kg CO_2
KÆLDERGULV Ophugning af eksisterende kældergulv og støbning af nyt med 300 mm polystyrenplader	1.000 kr.		146 kg CO_2
SOLCELLER Montage af nye solceller	1.700 kr.		374 kg CO_2

* Tallene er baseret på en standardiseret brug af bygningen. Se siden: FORMÅLET MED ENERGIMÆRKNINGEN.

FORMÅLET MED ENERGIMÆRKNINGEN

Energimærkning af bygninger har to formål: Mærkningen synliggør bygningens beregnede energibehov og er derfor en form for varedeklaration, når en bygning sælges eller udlejes. På baggrund af det beregnede energibehov tildeles boligen en karakter på energimærkningsskalaen fra A2020 til G.

Rapporten giver et overblik over de energimæssige forbedringer af boligen, som er rentable at gennemføre eller kan være rentable, hvis de udføres sammen med andre renoveringer. Rapporten beskriver hvad forbedringerne går ud på, hvad de koster at gennemføre, hvor meget energi og CO2 man sparer, og hvor stor besparelse der kan opnås på el- og varmeregninger ud fra det beregnede energibehov.

DERFOR SKAL DU GENNEMFØRE ENERGIFORBEDRINGER:

BEDRE INDEKLIMA
Når du energiforbedrer kan det have en positiv betydning for indeklimaet.

VARMERE OVERFLADER
Dit hus bliver bedre til at holde på varmen, så du får mere gavn af de dele af huset, der før var for kolde til at bruge i hverdagen.

ØGET KOMFORT
Du får nemmere ved at holde den rette temperatur i boligen, så den bliver rarere at være i.

MINDRE TRÆK
Din bolig bliver tættere, så det ikke længere trækker fra de steder, hvor du før var generet af kulde og træk.

Det beregnede energibehov er en ret præcis indikator for bygningens energimæssige kvalitet – i modsætning til det faktiske forbrug, som naturligvis er stærkt afhængigt både af vejret og af de vaner, som bygningens brugere har. Nogle sparer på varmen, mens andre fyrer for åbne vinduer eller bruger store mængder varmt vand.

For at kunne sammenligne bygningers energimæssige kvalitet, beregnes bygningens beregnede energibehov ud fra en række standardantagelser for vejr, familiestørrelse, indendørstemperatur, adfærd m.v. Nedenfor ses de mest centrale antagelser for det beregnede energibehov.

FIRE ÅRSAGER TIL AT HUSETS FAKTISKE VARMEREGNING KAN AFVIGE FRA DET BEREGNEDE ENERGIBEHOV I RAPPORTEN:

FAMILIESTØRRELSE
Der antages en gennemsnitlig familiestørrelse relativt til husets størrelse. Den faktiske varmeregning kan afvige, hvis der bo flere eller færre end antaget.

INDENDØRSTEMPERATUR
Der antages en konstant opvarmning af huset til 20°C. Den faktiske varmeregning kan afvige, hvis beboerne ønsker en højere eller lavere temperatur.

VARMTVANDSFORBRUG
Der antages et gennemsnitligt forbrug af varmt vand relativt til husets størrelse. Den faktiske varmeregning kan afvige, hvis beboerne bruger mere eller mindre varmt vand.

VEJRFORHOLD
Der antages gennemsnitlige vejrforhold. Den faktiske varmeregning kan afvige, hvis vinteren er særlig varm eller kold.

BAGGRUNDSINFORMATION

BYGNINGSBESKRIVELSE / Bruhnsvej 6, 3600 Frederikssund

ADRESSE
Bruhnsvej 6, 3600 Frederikssund

BYGNINGENS ANVENDELSE I FØLGE BBR
Fritliggende enfamilieshus (parcelhus) (120)

KOMMUNE NR.	BFE NR.	BYGNINGS NR.	BOLIGAREAL I BBR	ERHVERVSAREAL I BBR
250	5313560	1	160 m²	0 m²
OPFØRELSESÅR	**OPVARMET BYGNINGSAREAL**	**HERAF TAGETAGE OPVARMET**	**HERAF KÆLDERETAGE OPVARMET**	**UOPVARMET KÆLDERETAGE**
1925	240 m²	60 m²	90 m²	0 m²

ÅR FOR VÆSENTLIG RENOVERING	VARMEFORSYNING	SUPPLERENDE VARME
Ikke angivet	El, Varmepumpe	Ingen

D	C	A 2010
ENERGIMÆRKE	ENERGIMÆRKE EFTER RENTABLE BESPARELSESFORSLAG	ENERGIMÆRKE EFTER ALLE BESPARELSESFORSLAG

BYGNINGENS BEREGNEDE ENERGIBEHOV

Opvarmning

FORSYNINGSFORM	VARMEBEHOV I kWh	OMREGNET TIL ENERGIENHED FOR FORSYNINGSFORM
Elektricitet	18.733	18.733 kWh elektricitet

Andre energibehov

EL TIL ANDET*	kWh
El til bygningsdrift	44
El til forbrug	7.358

*El til bygningsdrift er det elforbrug, der i beregningen går til installationer, f.eks. varmefordelingspumper, ventilation mv. El til forbrug dækker over et standardiseret, gennemsnitligt elforbrug til f.eks. hvidevarer, tv mv. El til forbrug påvirker ikke energimærkekarakteren, men den varme der afgives fra elforbrugende udstyr reducerer bygningens beregnede varmebehov.

ANVENDTE ENERGIPRISER INKL. AFGIFTER VED BEREGNING AF BESPARELSER

Anvendte energipriser ved beregning af energibesparelserne i denne rapport:

Elektricitet til opvarmning
1,24 kr. pr. kWh

Elektricitet til andet end opvarmning
2,18 kr. pr. kWh

Afhængig af leverandør vil de anvendte energipriser til supplerende varme kunne variere.

Reduktionen af elprisen er angivet ud fra den del af elforbruget, der er højere elforbrug end 4.000 kWh pr. år samt at husets primære opvarmning står registreret som el i BBR iht. reglerne om afgiftsberigtigelse af elektricitet til opvarmning af helårsboliger.

Elpriser i dette energimærke er baseret på et landsdækkende gennemsnit.
Forbruget "el til andet" er beregnet ud fra et landsdækkende gennemsnit, baseret på størrelsen af boligen og prisen på el i området. El til andet indgår ikke beregningen af energimærket og påvirker derfor ikke energimærkets karakter.

Priserne på forbedringsforslag er estimeret og det anbefales at der indhentes priser fra forskellige leverandører, da disse erfaringsmæssigt kan svinge en del.
Det kan ikke forudsættes at kommende ejere anvender samme leverandør, og dermed opnår samme energipris, som bygningsejeren der rekvirerede energimærket.
Den aktuelle energipris kan for bygninger, som har el som primær forsyning, og hvor dette fremgår af BBR-meddelelsen, være den reducerede elpris.

Alle priser er inkl. moms.

Priserne, afsat i nærværende energimærke, bygger i hovedsagen på Molios prisbøger. Disse prisbøger er markedsstandarden for prissætning vedr. bygninger og bygningsrenovering i Danmark. Priserne afspejler derfor det indeværende års prisbøger. Hvis mærket er ældre - og i situationer med voldsomme fluktuationer i prisudviklingen - kan prissætningen i energimærket være ude af trit med de aktuelle priser. Det er derfor altid en god praksis at indhente konkrete og bindende tilbud på evt. energiforbedringer. Rentabiliteten af forslagene vil formentlig ikke blive påvirket i det væsentlige, da energipriserne ofte følger samme mønster som priserne i byggeriet.

OPLYST FORBRUG INKL. MOMS OG AFGIFTER

FIRMA

Firmanummer: 600402
CVR-nummer: 35047301

Domutech A/S
Bryggernes plads 2 ST
1799 København V

www.domutech.dk
kontakt@domutech.dk
tlf. 60 555 444

Ved energikonsulent
Nicolas Galiotto

RAPPORTENS GYLDIGHED

Gyldig fra 4. november 2024 til den 4. november 2034

KLAGEMULIGHEDER

Tror du, der er fejl i rapporten, eller ønsker du at klage over energimærkningen, skal du rette henvendelse til det certificerede energimærkningsfirma, der har udarbejdet mærkningen.
Ejeren af bygningen eller enheden kan klage. Klagen skal være modtaget hos det certificerede energimærkningsfirma, senest:

- 1 år efter energimærkningsrapportens dato, eller
- 1 år efter bygningens overtagelsesdag, som er aftalt mellem sælger og køber, hvis bygningen efter indberetningen af energimærkningsrapporten har fået ny ejer - dog senest 6 år efter energimærkningsrapportens datering.

Reglerne om klageadgang står i gældende bekendtgørelse om energimærkning af bygninger. Klik ind på linket og læs mere om, hvordan du indgiver en klage.

www.ens.dk/ansvarsomraader/energimaerkning-af-bygninger/klagevejledning

Det certificerede energimærkningsfirma behandler klagen og bør meddele sin skriftlige afgørelse af klagen inden for 4 uger.

Denne rapport er udskrevet fra www.boligejer.dk, og er derfor tilgængelig for offentligheden. Hvis det faktiske energiforbrug i bygningen og omkostningerne til dækning af det, er registeret ved energimærkningen, fremgår det ikke i denne rapport, da oplysningerne er fortrolige for enfamiliehuse.

FORBEHOLD FOR PRISER PÅ INVESTERING I ENERGIBESPARELSE

Energimærkets besparelsesforslag er baseret på energikonsulentens erfaring og vurdering. Før energibesparelsesforslagene iværksættes, bør der altid indhentes tilbud fra flere leverandører, da de angivne priser alene skal betragtes som vejledende. Desuden bør det undersøges om energiforbedringen kræver myndighedsgodkendelse.

Årligt abonnement for salg af el bør undersøges nærmere, da dette varierer meget på det frie el marked.

For en konkret vurdering af ejendommens isoleringsmæssige tilstand, skal der udføres destruktive indgreb i klimaskærmen.

DESTRUKTIVE UNDERSØGELSER

Der er i forbindelse med bygningsgennemgang ikke givet tilladelse til at foretage destruktive undersøgelser. Oplysning om isolering beror derfor på energikonsulentens skøn, tegningsmateriale og byggeskik.

BEHANDLING AF OPLYSNINGER

Energistyrelsen er ansvarlig for behandlingen af oplysninger om bygningen, herunder offentliggørelse af energimærkningsrapporten. Du kan læse mere om reglerne, samt hvordan vi behandler oplysninger på vores hjemmeside.

www.ens.dk/ansvarsomraader/energimaerkning-af-bygninger/lovgivning-om-energimaerkning

ENERGIKONSULENTENS SUPPLERENDE KOMMENTARER

Formålet med energimærkning af eksisterende bygninger er at fremme energibesparelser i Danmarks bygningsmasse. En energimærkning består af to dele, der tilsammen belyser en bygnings energimæssige tilstand og dens besparelsespotentiale:

1. En del hvorved bygningen indplaceres på energimærkeskalaen.
2. En del som indeholder forslag til energiforbedrende og energibesparende tiltag i bygningen.

Energimærkninger giver desuden ejere, lejere og overdragere af bygninger eller bygningsenheder et sammenligningsgrundlag til at vurdere bygningers energimæssige ydeevne.

Energimærkningsrapporten er beregnet ud fra en standardiseret beregningsmetode, udviklet af SBI (Institut for Byggeri, By og Miljø - BUILD). Det specifikke energibehov (kWh/m²) er et udtryk for bygningens energimæssige status og danner dermed energimærket.

GENERELLE KOMMENTARER:
Ejendommen er et enfamilieshus i 1½ plan med kælder, opført i 1925 iht. BBR.

Energimærkningsrapporten er beregnet på baggrund af markopmålinger, gennemgang af bygningskonstruktioner, relevante oplysninger fra ejendommens repræsentant/ejer, samt evt. tegningsmateriale. Hvis der ikke foreligger relevante oplysninger, der kan fastslå isoleringsværdien i de lukkede konstruktioner/bygningsdele, vurderes dette ud fra et fagligt skøn, der er baseret på erfaring og byggeskik på opførelsestidspunktet. Der kan derfor være afvigelser mellem faktiske og skønnede forhold.
Det opvarmede areal i energimærket er beregnet ud fra faktiske opmålinger.

VARME:
Ejendommen opvarmes vha. elektricitet til luft/vand-varmepumpe.

KONKLUSION:
Ejendommen er i forholdsvis god energimæssig stand.

Der er forslag til energimæssige forbedringer.

Det skal påpeges, at størrelsen af det beregnede besparelsespotentiale ved energirenoveringen ikke nødvendigvis kommer til at blive den faktiske besparelse. Forskellige adfærdsmønstre kan bevirke, at forbruget efter renovering ikke bliver som beregnet, hvis ejer ikke selv tilpasser sin hverdag til den nye situation. Ejers adfærd er derfor mindst lige så vigtig som selve energirenoveringen for at opnå reelle energibesparelser.

Inden indkøb og installation af nye tekniske løsninger og komponenter (bl.a. kedler, varmepumper, solceller, cirkulationspumper, mv.) bør autoriseret fagmand/leverandør vurdere valg af type/model af de energimæssige tiltag, som er foreslået i energimærkningsrapporten.

Det bør ligeledes undersøges om lokale bestemmelser tillader at montere eventuelle forslag i rapporten.

Man bliver ofte mødt med argumentet om, at varmen fra varmerør tilgår bygningen. Men uisolerede/delvist isolerede varmerør vil altid have et varmetab, der tilgår omgivelserne. Isolering af varmerør kan være en god investering, selvom de er placeret i en opvarmet zone.

KOMMENTARER TIL BYGNINGSBESKRIVELSEN

Det af energikonsulenten registrerede opvarmede areal i bygningen afviger fra boligarealet angivet i BBR-ejeroplysningsskemaet/www.ois.dk. Idet kælderen er registreret opvarmet.

Ifølge Energistyrelsens Håndbog for Energikonsulenter, så skal der vurderes, om der er afvigelser mellem det faktiske opvarmede areal i bygningen og det registrerede beboelsesareal i BBR. Ved markante og iøjnefaldende afvigelser, skal energikonsulenten beskrive det.

Til orientering skal vi gøre opmærksom på, at ejer er ansvarlig for at orientere kommunen, såfremt de faktiske forhold på matriklen (herunder bygningsarealer) ikke stemmer overens med BBR-ejeroplysningsskemaet.

GENNEMGANG AF BOLIGENS ENERGITILSTAND

På de følgende sider kan du se en detaljeret beskrivelse af energitilstanden af din bolig, energikonsulentens forslag til energiforbedringer og tilhørende energiløsninger.

Nogle forbedringsforslag er rentable. Det betyder, at du sparer mere på dit energiforbrug inden for energiforbedringens levetid, end energiforbedringen koster at gennemføre.

De rentable forslag fremgår med en investeringspris.

Nogle forbedringsforslag kan med fordel overvejes ved renoveringer, eller hvis der er bygningsdele, der alligevel skal udskiftes. Investeringsprisen til forbedringsforslag ved renovering, er ikke angivet da investeringen vil afhænge af den konkrete renovering, som skal ske i forbindelse med besparelsesforslaget.

TAG OG LOFT

UDNYTTET TAGRUM

STATUS

Loftsrum vurderes isoleret med 150 mm mineraluld. Konstruktionstykkelse er målt ved loftlem og isoleringsforholdet er vurderet på baggrund af opmåling.

Skråvægge på 1. salen vurderes isoleret med 100 mm mineraluld. Konstruktionstykkelse er målt ved vindue. Isoleringsforholdet er vurderet på baggrund af opmåling sammenholdt med dansk byggeskik og tilgængelige informationer for konstruktionen.

Kvisttage vurderes isoleret med 100 mm mineraluld. Konstruktions- og isoleringsforhold er skønnet ved besigtigelsen.

RENOVERINGSFORSLAG	ÅRLIG BESPARELSE	INVESTERING
Efterisolering af loftsrum med 150 mm isolering. Eksisterende isolering bevares, så der efter fremtidige forhold er isoleret med 300 mm. Inden isolering af loftsrum igangsættes, skal det undersøges nærmere, om de eksisterende konstruktioner er tilstrækkeligt tætte, så korrekt udførelse sikres. Der etableres ny gangbro i tagrummet, eller hvis der findes en eksisterende, skal denne hæves til de nye isoleringsforhold.	300 kr.	
RENOVERINGSFORSLAG	**ÅRLIG BESPARELSE**	**INVESTERING**
Indvendig efterisolering af skråvægge med 200 mm isolering, så den samlede isoleringstykkelse opnår 300 mm. Det foreslås at isolere skråvægge indefra, i forbindelse med større indvendig renovering. Eksisterende beklædning fjernes og bortskaffes, og der udføres den nødvendige forskalling for den nye isolering og vægbeklædning. Tætheden skal sikres iht. gældende regler.	800 kr.	
RENOVERINGSFORSLAG	**ÅRLIG BESPARELSE**	**INVESTERING**
Indvendig efterisolering af kvisttag med 200 mm isolering, så den samlede isoleringstykkelse opnår 300 mm. Det foreslås at isolere kvisttag indefra, i forbindelse med større indvendig renovering. Eksisterende beklædning fjernes og bortskaffes, og der udføres den nødvendige forskalling for den nye isolering og vægbeklædning. Tætheden skal sikres iht. gældende regler.	100 kr.	

YDERVÆGGE

HULE YDERVÆGGE

STATUS

Ydervægge er udført som 35 cm hulmur. Vægge består udvendigt og indvendigt af tegl. Hulrummet vurderes ikke isoleret. Konstruktions- og isoleringsforhold er skønnet ved besigtigelsen.

RENOVERINGSFORSLAG	ÅRLIG BESPARELSE	INVESTERING
Isolering af uisolerede hulmure af tegl med mineraluldsgranulat. Inden isoleringsarbejdet påbegyndes bør godkendt isolatør vurdere, om ydervægge er velegnet til isolering. Visse ydervægge egner sig ikke til hulmursisolering, da der kan opstå fugtproblemer og afskalning af facaden.	7.000 kr.	35.900 kr.

LETTE YDERVÆGGE

STATUS

Kvistflunke er udført som let konstruktion med beklædning ud- og indvendig. Hulrum mellem beklædninger vurderes ikke isoleret. Konstruktions- og isoleringsforhold er skønnet ved besigtigelsen.

RENOVERINGSFORSLAG	ÅRLIG BESPARELSE	INVESTERING
Udvendig efterisolering med 200 mm isolering i kvistflunke. Den udvendige vægbeklædning nedtages og bortskaffes. Der udføres den nødvendige ombygning af både kvistvægge og skotrender. Efterisoleringen afsluttes med ny og godkendt pladebeklædning. Vinduerne skal muligvis flyttes med ud i facaderne eller alternativt udskiftes helt i forbindelse hermed. En udvendig isoleringsløsning sikrer optimal kuldebroafbrydelse. Facadernes udseende ændres dog markant, og det skal forinden arbejdet igangsættes undersøges, om lokale bestemmelser evt. hindrer en sådan ændring i bygningens udseende.	500 kr.	8.400 kr.

KÆLDER YDERVÆGGE

STATUS

Kælderydervægge vurderes at bestå af 35 cm massiv betonvæg. Konstruktions- og isoleringsforhold er skønnet ud fra byggeskik og krav gældende på opførelsestidspunktet.

RENOVERINGSFORSLAG	ÅRLIG BESPARELSE	INVESTERING
Udvendig efterisolering med 200 mm isoleringsplader på kælderydervægge. Der skal anvendes et godkendt efterisoleringsprodukt til kælderydervægge. Arbejdet bør udføres i sammenhæng med isolering af samtlige kælderydervægsarealer, placeret både under og over terræn. De samlede isoleringsarbejder skal derfor udføres til så stor dybde som muligt, dog ikke dybere end kældervægsfundamentet. Normalt mindst svarende til samme niveau som underside af indvendigt kældergulv for at bryde kuldebroen. Efter opsætning af den udvendige isolering, udføres der en regntæt inddækning øverst på efterisoleringen. Den skal udformes, så vand der løber ned ad facaden, bliver bortledt fra væggene effektivt. Hvis der ikke forefindes et omfangsdræn, bør dette etableres i forbindelse med efterisoleringsarbejdet.	1.800 kr.	

VINDUER, OVENLYS OG DØRE

FACADEVINDUER

STATUS

Vinduerne er primært monteret med etlags glasrude.

Vinduerne er delvist monteret med etlags glasrude og forsatsrude.

Vinduerne er delvist monteret med tolags energiruder.

RENOVERINGSFORSLAG	ÅRLIG BESPARELSE	INVESTERING
Eksisterende vinduer uden energiruder foreslås udskiftet til nye vinduer med trelags energiruder, energiklasse A. Inden hele vinduet udskiftes kan det overvejes om man kan nøjes med at skifte selve ruden, en evt. udgift til dette er ikke indeholdt i forslaget.	1.500 kr.	

OVENLYS

STATUS

Et ovenlysvindue er monteret med etlags glasrude og forsatsrude.

RENOVERINGSFORSLAG	ÅRLIG BESPARELSE	INVESTERING
Eksisterende ovenlysvinduer uden energiruder foreslås udskiftet til nye med trelags energiruder, energiklasse A. Inden hele vinduet udskiftes kan det overvejes om man kan nøjes med at skifte selve ruden, en evt. udgift til dette er ikke indeholdt i forslaget.	100 kr.	

YDERDØRE

STATUS

Yderdøre mod øst er monteret med etlags glasruder.

Massiv yderdør mod øst vurderes uisoleret.

RENOVERINGSFORSLAG	ÅRLIG BESPARELSE	INVESTERING
Eksisterende døre uden energiruder foreslås udskiftet til nye døre med trelags energiruder, energiklasse A. Inden hele døren udskiftes kan det overvejes om man kan nøjes med at skifte selve ruden, en evt. udgift til dette er ikke indeholdt i forslaget.	900 kr.	22.000 kr.
RENOVERINGSFORSLAG	**ÅRLIG BESPARELSE**	**INVESTERING**
Eksisterende massiv og uisoleret yderdør foreslås udskiftet til ny massiv yderdør med isolerede fyldninger.	400 kr.	

GULVE

KÆLDERGULV

STATUS

Kældergulvet er primært udført af beton direkte mod jord. Gulvet vurderes uisoleret. Konstruktions- og isoleringsforhold er skønnet ud fra byggeskik og krav gældende på opførelsestidspunktet.

RENOVERINGSFORSLAG	ÅRLIG BESPARELSE	INVESTERING
Fjernelse af eksisterende kældergulv og udgravning til underkant af ny isolering, der afrettes i tyndt sandlag. Der isoleres med 300 mm polystyrenplader, og afsluttes med 10 cm beton og slidlagsgulve. Overside af slidlag afpasses ny gulvbelægning. Eksisterende installationer efterisoleres og fastholdes for senere indstøbning. Hvis der er samlinger på rør må disse ikke indstøbes. Alternativt udføres nye installationer. Nye installationer er ikke indregnet i investeringen.	1.000 kr.	

KÆLDERGULV MED GULVVARME

STATUS

Kældergulvet i badeværelset er udført af beton direkte mod jord. Gulvet vurderes uisoleret. Konstruktions- og isoleringsforhold er skønnet ud fra byggeskik og krav gældende på opførelsestidspunktet.

VENTILATION

VENTILATION

STATUS

Der er naturlig ventilation i hele bygningen.

VARMEANLÆG

VARMEANLÆG

STATUS

Bygningen opvarmes med luft/vand varmepumpe.

VARMEPUMPER

STATUS

Der er monteret en luft/vand-varmepumpe fra fabrikant Toshiba, som producerer varme til både varmt brugsvand og rumopvarmning.

SOLVARME

STATUS

Der er ikke stillet forslag til solvarmeanlæg, da dette, med bygningens eksisterende varmeanlæg og den dertilhørende energipris, ikke vil kunne medføre et fornuftigt og rentabelt forslag.

VARMEFORDELING

VARMEFORDELING

STATUS

Opvarmning af ejendommen sker via radiatorer og gulvvarme i opvarmede rum. Der er vandbåren gulvvarme i badeværelse i kælderen. Ved energimærkning anvendes dimensionerede drift-temperaturer ud fra anlægstypen i henhold til Energistyrelsens retningslinjer.

AUTOMATIK

STATUS

Der er monteret termostatventiler til regulering af korrekt rumtemperatur.

Der er monteret udetemperaturkompensering til regulering af fremløbstemperaturen i varmeanlægget.

Udenfor fyringssæsonen forudsættes det i beregningen, at varmeanlægget kan afbrydes. Enten automatisk via udeføler eller manuelt ved lukning af ventiler og slukning af varmefordelingspumper.

VARMT BRUGSVAND

VARMTVANDSBEHOLDER

STATUS

Varmt brugsvand produceres i isoleret varmtvandsbeholder. Beholderen er placeret i opvarmet kælderrum.

EL

SOLCELLER

STATUS

Der er ingen solceller på bygningen.

RENOVERINGSFORSLAG	ÅRLIG BESPARELSE	INVESTERING
Montering af solceller på tagflade/stativ på jord. Det er vigtigt at placere solcellerne i en orientering, som sikrer mest muligt solskinstimer. For at opnå optimal virkningsgrad er det vigtigt at sikre at der ikke er unødig skyggepåvirkning fra udekommende faktorer, som fx trækroner. Det bør undersøges om den eksisterende tagkonstruktion er egnet til den ekstra vægt fra solcellerne. En eventuel udgift til dette er ikke medtaget i forslagets økonomi. Det bør ligeledes undersøges om lokale bestemmelser tillader at montere solceller.	1.700 kr.	

IKONFORKLARING

En bygning består af mange dele, der har betydning for bygningens energibehov. Figuren herunder giver en forklaring af de væsentligste dele på tværs af konstruktioner og installationer.

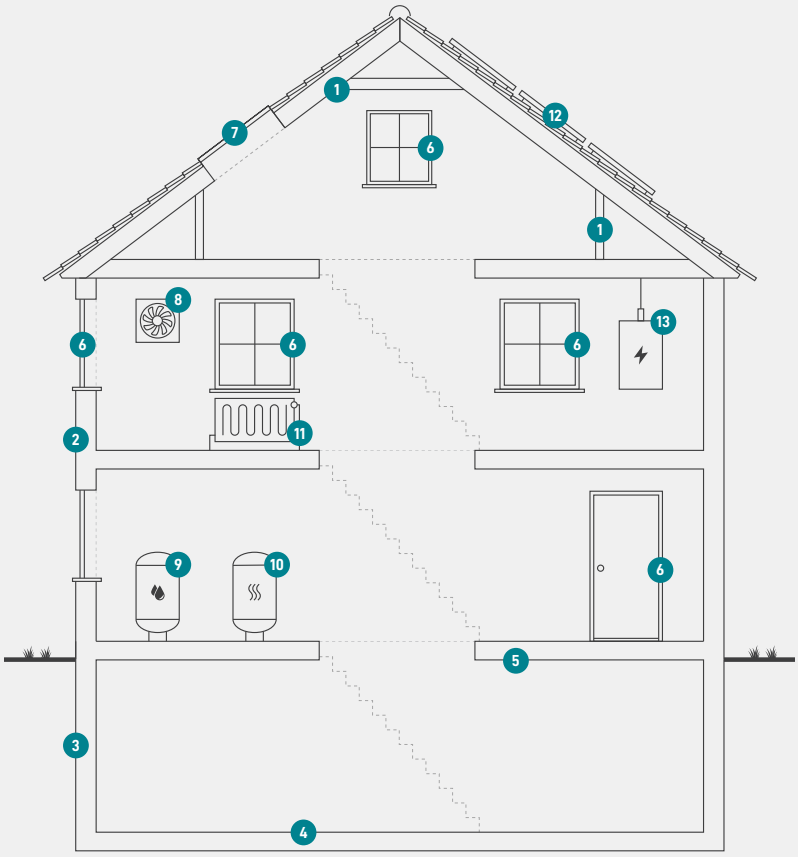

1
Tag og loft
Bygningens øverste del af klimaskærmen, f.eks. et loftrum, et fladt tag eller et udnyttet tagrum.

2
Ydervægge
Bygningens vægge ud mod det fri eller mod uopvarmede områder. Væggen kan være hule, massive eller lette ydervægge.

3
Kælderydervægge
Bygningens kældervægge, som vender mod jorden.

4
Kældergulv
Bygningens nederste del af klimaskærmen i bygninger med opvarmet kælder.

5
Etageadskillelse og gulv
Bygningens nederste del af klimaskærmen, f.eks. terrændæk, gulv mod krybekælder eller etageadskillelse mod uopvarmet kælder.

6
Vinduer/døre
Bygningens facadevinduer og yderdøre.

7
Ovenlys
Bygningens ovenlysvinduer.

8
Ventilation
Bygningens ventilationsanlæg og ventilationskanaler.

9
Varmt brugsvand
Bygningens komponenter til varmt brugsvand, bl.a. varmtvandsrør og varmtvandsbeholder.

10
Varmeanlæg
Bygningens varmeanlæg, f.eks. kedler, fjernvarme, ovne og varmepumper.

11
Varmefordeling
Bygningens varmefordelingsanlæg, bl.a. varmeanlægget, varmerør og automatik.

12
Solenergi
Bygningens solenergi, f.eks. solvarme og solceller.

13
El og teknik
Bygningens driftsrelaterede el og teknik, f.eks. varmefordelingspumper, varmtvandspumper og vindmøller.

ENERGIMÆRKE

FOR BOLIGEN

Bruhnsvej 6
3600 Frederikssund

Energimærkningen er baseret på beregnet forbrug

A 2020 | A 2015 | A 2010 | B | C | **D** | E | F | G

Energistyrelsen

Gyldig fra den 4. november 2024 til den 4. november 2034
Energimærkningsnummer: 311795393