Energistyrelsen

ENERGIMÆRKNINGSRAPPORT

ENERGIMÆRKE OG FORSLAG TIL ENERGIFORBEDRINGER

Hovedgaden 47
3460 Birkerød

DIN BYGNING HAR ENERGIMÆRKE **D**

Du betaler hvert år 12.200 kr. mere, end du behøver i energiudgifter*

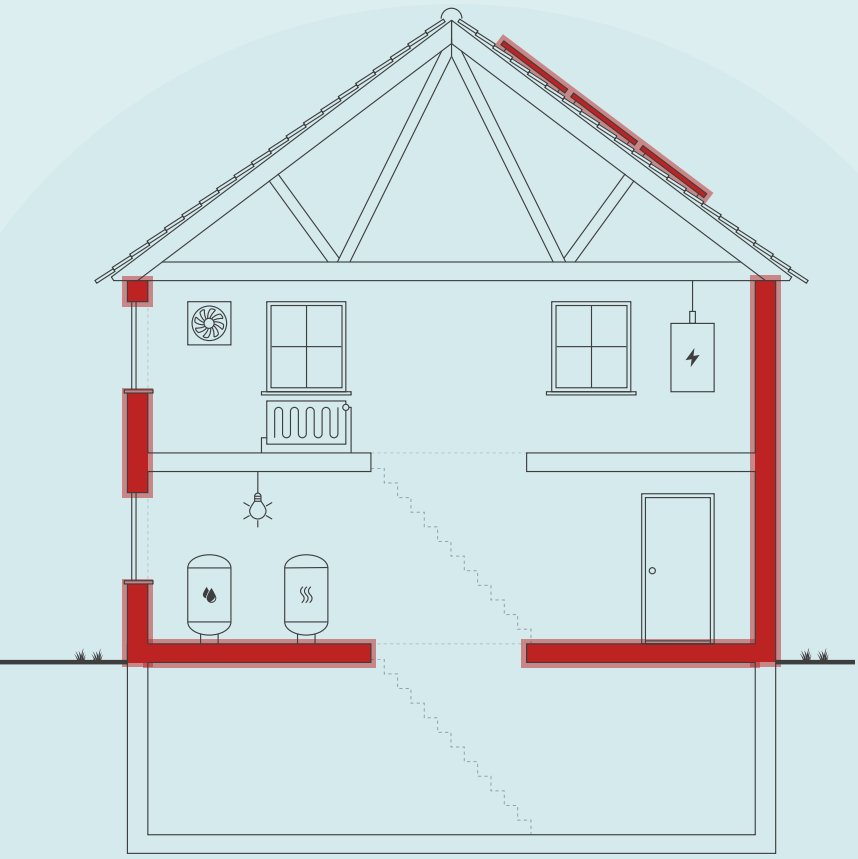

Skitsen illustrerer en generisk bygning, baseret på bygningens karaktertræk. Ikonforklaring kan ses under afsnittet IKONFORKLARING.

ENERGIKONSULENTENS BEDSTE ANBEFALINGER

1 Indvendig efterisolering af ydervægge med 100 mm mineraluld

Årlig besparelse:	8.300 kr.
Investering:	197.800 kr.

2 Efterisolering af bjælkelag mod kælder til en samlet tykkelse på 100 mm

Årlig besparelse:	1.500 kr.
Investering:	35.200 kr.

3 Montering af 2,0 kW solcelleanlæg på 10 m²

Årlig besparelse:	2.500 kr.
Investering:	35.000 kr.

BYGNINGENS ENERGIFORBRUG*

	I DAG	EFTER RENTABLE TILTAG	DU SPARER ÅRLIGT
Fjernvarme	43.400 kr.	33.700 kr.	9.700 kr.
El til andet	15.200 kr.	12.700 kr.	2.500 kr.
Overskud fra solceller	0 kr.	0 kr.	0 kr.
Samlet energiudgift	58.600 kr.	46.400 kr.	12.200 kr.
Samlet CO2-udledning	3,85 ton	2,74 ton	1,12 ton

* Tallene er baseret på en standardiseret brug af bygningen. Se siden: FORMÅLET MED ENERGIMÆRKNINGEN.

FORBEDRING AF ENERGIMÆRKET VED GENNEMFØRSEL AF ALLE RENTABLE FORSLAG:

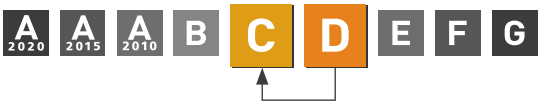

Adresse
Hovedgaden 47
3460 Birkerød

Energimærkningsnummer
311797069

Gyldighedsperiode
12. november 2024 - 12. november 2034

Udarbejdet af
Energihuset Danmark ApS
CVR-nr.: 33510934

På denne side får du hjælp til at igangsætte de energiforbedringer, som energikonsulenten har fremhævet. Du kan sammenligne tiltagene på tværs af økonomi, klima og praktiske forhold, ligesom der til hvert forslag er en trinvis guide til at komme i gang med energiforbedringerne.

På de følgende sider i rapporten finder du detaljeret information om energikonsulentens forbedringsforslag.

INDVENDIG EFTERISOLERING AF YDERVÆGGE MED 100 MM MINERALULD

1. Find en håndværker eller anden relevant fagperson som kan hjælpe dig med planlægning og udførelse af din energiforbedring.
2. På Sparenergi.dk kan du få inspiration til energiforbedringen om "Isolering af tung ydervæg, indefra"
3. Læs mere om den konkrete energiforbedring på www.sparenergi.dk/isolering-af-tung-ydervaeg-indefra
4. Indhent et eller flere tilbud på energiforbedringen, udvælg den løsning, der passer dig bedst, og begynd din energiforbedring.

Besparelse
8.300 kr./årligt

CO2-reduktion
662 kg./årligt

Investering
197.800 kr.

Renoveringstid
Fra 2 dage til 1 uge

EFTERISOLERING AF BJÆLKELAG MOD KÆLDER TIL EN SAMLET TYKKELSE PÅ 100 MM

1. Find en håndværker eller anden relevant fagperson som kan hjælpe dig med planlægning og udførelse af din energiforbedring.
2. På Sparenergi.dk kan du få inspiration til energiforbedringen om "Isolering af gulv over uopvarmet kælder"
3. Læs mere om den konkrete energiforbedring på www.sparenergi.dk/isolering-af-gulv-over-uopvarmet-kaelder
4. Indhent et eller flere tilbud på energiforbedringen, udvælg den løsning, der passer dig bedst, og begynd din energiforbedring.

Besparelse
1.500 kr./årligt

CO2-reduktion
117 kg./årligt

Investering
35.200 kr.

Renoveringstid
Op til 2 dage

MONTERING AF 2,0 KW SOLCELLEANLÆG PÅ 10 M²

1. Find en håndværker eller anden relevant fagperson som kan hjælpe dig med planlægning og udførelse af din energiforbedring.
2. På Sparenergi.dk kan du få inspiration til energiforbedringen om "Solcelleanlæg"
3. Læs mere om den konkrete energiforbedring på www.sparenergi.dk/solcelleanlaeg
4. Indhent et eller flere tilbud på energiforbedringen, udvælg den løsning, der passer dig bedst, og begynd din energiforbedring.

Besparelse
2.500 kr./årligt

CO2-reduktion
340 kg./årligt

Investering
35.000 kr.

Renoveringstid
Op til 2 dage

RÅD OM FINANSIERING

Der eksisterer flere offentlige tilskudspuljer, hvorfra det er muligt at ansøge om tilskud til energirenoveringer. Hold dig opdateret om eksisterende tilskudspuljer på www.sparenergi.dk.

Flere banker tilbyder klima- og energieffektiviseringslån med lav rente. Ring til din bank og hør, hvad de kan tilbyde.

HJÆLP TIL GENNEMFØRELSE AF ENERGIBESPARELSER

Energikonsulenten kan fortælle dig, hvilke forudsætninger der ligger til grund for de enkelte forbedringsforslag.

På sparenergi.dk kan du læse mere om energirenoveringer og finde inspiration og hjælp til at igangsætte en energirenovering. Find f.eks. Bygningsguiden, hvor vi har samlet viden om de mest almindelige hustyper i Danmark – så du kan få overblik over, hvordan man opnår en bedre bolig, der både er energieffektiv, har et godt indeklima og er tidssvarende.

ALLE RAPPORTENS ANBEFALINGER

På denne side kan du sammenligne økonomi og klimaeffekt for alle rapportens forbedringsforslag.

RENTABLE RENOVERINGSFORSLAG			
RENOVERINGSFORSLAG	ÅRLIG BESPARELSE*	INVESTERING	REDUKTION I ÅRLIGT UDLEDT CO2
MASSIVE YDERVÆGGE Indvendig efterisolering af ydervægge med 100 mm mineraluld	8.300 kr.	197.800 kr.	662 kg CO_2
ETAGEADSKILLELSE Efterisolering af bjælkelag mod kælder til en samlet tykkelse på 100 mm	1.500 kr.	35.200 kr.	117 kg CO_2
SOLCELLER Montering af 2,0 kW solcelleanlæg på 10 m²	2.500 kr.	35.000 kr.	340 kg CO_2
ANDRE FORSLAG DER KAN VÆRE RENTABLE, HVIS DE UDFØRES SAMMEN MED ANDRE RENOVERINGER			
FLADT TAG Efterisolering af fladt tag	500 kr.		34 kg CO_2
FACADEVINDUER Udskiftning af vinduer med nye energivinduer (BR18 krav)	1.500 kr.		118 kg CO_2
YDERDØRE Yderdør m. termorude udskiftes	500 kr.		38 kg CO_2
TERRÆNDÆK Etablering af nyt terrændæk	900 kr.		71 kg CO_2

* Tallene er baseret på en standardiseret brug af bygningen. Se siden: FORMÅLET MED ENERGIMÆRKNINGEN.

FORMÅLET MED ENERGIMÆRKNINGEN

Energimærkning af bygninger har to formål: Mærkningen synliggør bygningens beregnede energibehov og er derfor en form for varedeklaration, når en bygning sælges eller udlejes. På baggrund af det beregnede energibehov tildeles boligen en karakter på energimærkningsskalaen fra A2020 til G.

Rapporten giver et overblik over de energimæssige forbedringer af bygningen, som er rentable at gennemføre eller kan være rentable, hvis de udføres sammen med andre renoveringer. Rapporten beskriver hvad forbedringerne går ud på, hvad de koster at gennemføre, hvor meget energi og CO2 man sparer, og hvor stor besparelse der kan opnås på el- og varmeregninger ud fra det beregnede energibehov.

DERFOR SKAL DU GENNEMFØRE ENERGIFORBEDRINGER:

BEDRE INDEKLIMA
Energiforbedringer kan have en positiv betydning for indeklimaet.

VARMERE OVERFLADER
Bygningen bliver bedre til at holde på varmen, så det er muligt at udnytte flere områder i bygningen, der før var for kolde.

ØGET KOMFORT
Det bliver nemmere at opretholde den rette temperatur i bygning, så den bliver rarere at være i.

MINDRE TRÆK
Bygningen bliver tættere, så det ikke længere trækker fra de steder, hvor brugerne før var generet af kulde og træk.

Det beregnede energibehov er en ret præcis indikator for bygningens energimæssige kvalitet – i modsætning til det faktiske forbrug, som naturligvis er stærkt afhængigt både af vejret og af de vaner, som bygningens brugere har. Nogle sparer på varmen, mens andre fyrer for åbne vinduer eller bruger store mængder varmt vand.

For at kunne sammenligne bygningers energimæssige kvalitet, beregnes bygningens beregnede energibehov ud fra en række standardantagelser for vejr, familiestørrelse, indendørstemperatur, adfærd m.v. Nedenfor ses de mest centrale antagelser for det beregnede energibehov.

FIRE ÅRSAGER TIL AT BYGNINGENS FAKTISKE VARMEREGNING KAN AFVIGE FRA DET BEREGNEDE ENERGIBEHOV I RAPPORTEN:

BRUG AF BYGNINGEN
Der antages en gennemsnitlig anvendelse af bygningen ift. brugere, drift og apparater. Det faktiske varmeforbrug kan afvige, hvis bygningen har et andet brugsmønster.

INDENDØRSTEMPERATUR
Der antages en konstant opvarmning af bygningen til 20°C. Den faktiske varmeregning kan afvige hvis brugerne ønsker en højere eller lavere temperatur.

VARMTVANDSFORBRUG
Der antages et gennemsnitligt forbrug af varmt vand relativt til bygningens størrelse. Den faktiske varmeregning kan afvige, hvis brugerne bruger mere eller mindre varmt vand.

VEJRFORHOLD
Der antages gennemsnitlige vejrforhold. Den faktiske varmeregning kan afvige, hvis vinteren er særlig varm eller kold.

BAGGRUNDSINFORMATION

BYGNINGSBESKRIVELSE / Hovedgaden 47, 3460 Birkerød

ADRESSE
Hovedgaden 47, 3460 Birkerød

BYGNINGENS ANVENDELSE I FØLGE BBR
Bygning til detailhandel (322)

KOMMUNE NR.	BFE NR.	BYGNINGS NR.	BOLIGAREAL I BBR	ERHVERVSAREAL I BBR
230	2359587	1	100 m²	123 m²
OPFØRELSESÅR	**OPVARMET BYGNINGSAREAL**	**HERAF TAGETAGE OPVARMET**	**HERAF KÆLDERETAGE OPVARMET**	**UOPVARMET KÆLDERETAGE**
1900	223 m²	0 m²	0 m²	82 m²

ÅR FOR VÆSENTLIG RENOVERING	VARMEFORSYNING	SUPPLERENDE VARME
2019	Fjernvarme	Ingen

D	C	B
ENERGIMÆRKE	ENERGIMÆRKE EFTER RENTABLE BESPARELSESFORSLAG	ENERGIMÆRKE EFTER ALLE BESPARELSESFORSLAG

BYGNINGENS BEREGNEDE ENERGIBEHOV

Opvarmning

FORSYNINGSFORM	VARMEBEHOV I kWh	OMREGNET TIL ENERGIENHED FOR FORSYNINGSFORM
Fjernvarme	38.180	38,18 MWh fjernvarme

Andre energibehov

EL TIL ANDET*	kWh
El til bygningsdrift	2.167
El til forbrug	4.798

*El til bygningsdrift er det elforbrug, der i beregningen går til installationer, f.eks. varmefordelingspumper, ventilation mv. El til forbrug dækker over et standardiseret, gennemsnitligt elforbrug til f.eks. hvidevarer, tv mv. El til forbrug påvirker ikke energimærkekarakteren, men den varme der afgives fra elforbrugende udstyr reducerer bygningens beregnede varmebehov.

ANVENDTE ENERGIPRISER INKL. AFGIFTER VED BEREGNING AF BESPARELSER

Anvendte energipriser ved beregning af energibesparelserne i denne rapport:

Fjernvarme
813 kr. pr. MWh
Fast afgift: 12.375 kr. pr. år

Elektricitet til andet end opvarmning
2,18 kr. pr. kWh

Den anvendte pris for afregning af fjernvarme er bestemt ud fra fjernvarmeværkets gældende takster og betingelser.

OPLYST FORBRUG INKL. MOMS OG AFGIFTER

Denne rapport indeholder ikke oplysninger om det faktiske forbrug, da det ikke er blevet gjort tilgængeligt for energikonsulenten ved udførelsen af energimærket.

FORBEHOLD FOR PRISER PÅ INVESTERING I ENERGIBESPARELSE

Energimærkets besparelsesforslag er baseret på energikonsulentens erfaring og vurdering. Før energibesparelsesforslagene iværksættes, bør der altid indhentes tilbud fra flere leverandører, da de angivne priser alene skal betragtes som vejledende. Desuden bør det undersøges om energiforbedringen kræver myndighedsgodkendelse.

Årligt abonnement for salg af el bør undersøges nærmere, da dette varierer meget på det frie el marked.

For en konkret vurdering af ejendommens isoleringsmæssige tilstand, skal der udføres destruktive indgreb i klimaskærmen.

DESTRUKTIVE UNDERSØGELSER

Der er i forbindelse med bygningsgennemgang ikke givet tilladelse til at foretage destruktive undersøgelser. Oplysning om isolering beror derfor på energikonsulentens skøn, tegningsmateriale og byggeskik.

FIRMA

Firmanummer: 600242
CVR-nummer: 33510934

Energihuset Danmark ApS
Tørringvej 7
2610 Rødovre

info@energihuset-danmark.dk
tlf. 82303222

Ved energikonsulent
Tino Schack Larsen

RAPPORTENS GYLDIGHED

Gyldig fra 12. november 2024 til den 12. november 2034

KLAGEMULIGHEDER

Tror du, der er fejl i rapporten, eller ønsker du at klage over energimærkningen, skal du rette henvendelse til det certificerede energimærkningsfirma, der har udarbejdet mærkningen.
Ejeren af bygningen eller enheden kan klage. Klagen skal være modtaget hos det certificerede energimærkningsfirma, senest:

- 1 år efter energimærkningsrapportens dato, eller
- 1 år efter bygningens overtagelsesdag, som er aftalt mellem sælger og køber, hvis bygningen efter indberetningen af energimærkningsrapporten har fået ny ejer - dog senest 6 år efter energimærkningsrapportens datering.

Reglerne om klageadgang står i gældende bekendtgørelse om energimærkning af bygninger. Klik ind på linket og læs mere om, hvordan du indgiver en klage.

www.ens.dk/ansvarsomraader/energimaerkning-af-bygninger/klagevejledning

Det certificerede energimærkningsfirma behandler klagen og bør meddele sin skriftlige afgørelse af klagen inden for 4 uger.

BEHANDLING AF OPLYSNINGER

Energistyrelsen er ansvarlig for behandlingen af oplysninger om bygningen, herunder offentliggørelse af energimærkningsrapporten. Du kan læse mere om reglerne, samt hvordan vi behandler oplysninger på vores hjemmeside.

www.ens.dk/ansvarsomraader/energimaerkning-af-bygninger/lovgivning-om-energimaerkning

ENERGIKONSULENTENS SUPPLERENDE KOMMENTARER

Energimærkningen har til formål at afspejle bygningens energimæssige stand, og viser bygningens energimæssige ydeevne via et energimærke og et beregnet energiforbrug. Dette forbrug og tilhørende energimærke beregnes ud fra nogle standardbetingelser og retningslinjer, som er bestemt af Energistyrelsen.

Grundlaget for energimærkningen består af en besigtigelse af bygningens klimaskærm og varmeanlæg. I rapporten er der for hver bygningsdel beskrevet hvordan isoleringsforholdet i konstruktionen er bestemt.

Energimærkningen er udarbejdet efter retningslinjerne i den gældende Håndbog for Energikonsulenter.

Ved beregning af energiforbruget og dertilhørende energimærke er der anvendt en brugstid på 45 timer/uge, svarende til at erhvervsmålet i bygningen antages i brug 5 dage om ugen fra kl. 8.00 - 17.00. Boligdelen antages dog opvarmet hele døgnet alle ugens dage.

Af energimærkningsrapporten fremgår flere forslag til energibesparende forbedringer, som har en tilbagebetalingstid på mere end 10 år. Selvom forslagene har en længere tilbagebetalingstid, bør det overvejes at udføre dem. Forbedringer vil som udgangspunkt øge komforten og selve brugen af bygningen, hvilket normalt vil øge værdien af bygningen.

Facade-, plan- og snittegning dateret 1972 over tilbygning er indhentet på kommunens digitale byggesagsarkiv.

KOMMENTARER TIL BYGNINGSBESKRIVELSEN

Det registrerede areal i bygningen stemmer overens med oplysningerne, som er registreret i Bygnings- og Boligregisteret (BBR) hos kommunen.
Der er foretaget en vejledende opmåling af bygningen, kun til brug for energimærkningen.

GENNEMGANG AF BYGNINGENS ENERGITILSTAND

På de følgende sider kan du se en detaljeret beskrivelse af energitilstanden af din bygning, energikonsulentens forslag til energiforbedringer og tilhørende energiløsninger.

Nogle forbedringsforslag er rentable. Det betyder, at du sparer mere på dit energiforbrug inden for energiforbedringens levetid, end energiforbedringen koster at gennemføre.

De rentable forslag fremgår med en investeringspris.

Nogle forbedringsforslag kan med fordel overvejes ved renoveringer, eller hvis der er bygningsdele, der alligevel skal udskiftes. Investeringsprisen til forbedringsforslag ved renovering, er ikke angivet da investeringen vil afhænge af den konkrete renovering, som skal ske i forbindelse med besparelsesforslaget.

TAG OG LOFT

LOFTRUM

STATUS

Loftkonstruktionen (etageadskillelsen) mod uopvarmet rum består af et træbjælkelag, som er udført med lerindskud, men er uden isolering.
Isoleringsforholdet i konstruktionen er konstateret visuelt i forbindelse med besigtigelsen af bygningen.

FLADT TAG

STATUS

Det flade tag i tilbygning (mod tagterrasse) er opbygget som et built-up-tag, som er isoleret med 100 mm mineraluld.
Isoleringsforholdet i konstruktionen baseres på oplysninger jf. tegningsmateriale.

RENOVERINGSFORSLAG	ÅRLIG BESPARELSE	INVESTERING
Efterisolering af fladt tag iht. bygningsreglementets krav, hvilket svarer til ca. 300 mm mineraluld. Ved efterisolering af en flad tagkonstruktion af træ, udskiftes den eksisterende tagbelægning for at forhøje det eksisterende bjælkelag. Der isoleres ovenpå den eksisterende isolering med nye kileformede isoleringsbatts i nødvendigt omfang og med en forhøjelse af konstruktionen som giver plads nok til ventilation. Det anbefales, at man inden efterisoleringen igangsættes, får undersøgt standen af eksisterende bjælkelagskonstruktion, dampspærre og loft. Ved etablering af ny tagbelægning skal denne have en taghældning på mindst 1:40, hvilket svarer til ca. 1,4 grader. Man skal være opmærksom på at tagnedløb og sternkanter skal forøges og eventuelle ovenlys skal hæves når man efterisolerer tagfladen. Det er ikke muligt at efterisolere et fladt tag med granulat, grundet stor risiko for fugt. Den oprindelige opbygning af et fladt tag, indebærer et ventileret rum mellem tagpap og isolering som sørger for en naturlig udluftning af konstruktionen og derved udledning af kondens. Hvis dette rum lukkes til, vil fugten sætte sig i isoleringen.	500 kr.	

YDERVÆGGE

MASSIVE YDERVÆGGE

STATUS

Ydervægge i stueetagen består af en 36 cm massiv tegl-/murstensvæg, som er uden isolering.
Bygningsdelen er skønnet ud fra den samlede tykkelse på konstruktionen, samt byggeskikken ved opførelsestidspunktet.

Ydervægge i 1. sal består hovedsagligt af en 24 cm massiv tegl-/murstensvæg, som er uden isolering.
Bygningsdelen er skønnet ud fra den samlede tykkelse på konstruktionen, samt byggeskikken ved opførelsestidspunktet.

Ydervægge i 1. sal mod gård består af en 24 cm massiv tegl-/murstensvæg med en indvendig forsatsvæg, som er isoleret med 100 mm mineraluld.
Bygningsdelen er ombygget siden opførelsen, og renoveringstidspunktet er ukendt. Isoleringsmængden i bygningsdelen er derfor skønnet ud fra tykkelsen på konstruktionen.

RENOVERINGSFORSLAG	ÅRLIG BESPARELSE	INVESTERING
Indvendig efterisolering af uisoleret ydervægge med 100 mm mineraluld. Ved indvendig isolering er det vigtigt, at konstruktionen udføres damp- og lufttæt på den varme side af isoleringen. En anden vigtig forudsætning for at udføre indvendig efterisolering er, at den eksisterende ydervæg er tør og tæt over for slagregn. Derfor skal facaden eftergås og eventuelt repareres inden en indvendig efterisolering udføres. Det kan som udgangspunkt kun anbefales at efterisolere massive ydervægge indvendigt med op til 150 mm. Det vil ikke være hensigtsmæssigt at efterisolere op til nugældende standarder eller lavenerginiveau på grund af pladshensyn og fugttekniske årsager. Med den nævnte isoleringstykkelse vil væggen ikke opfylde kravene i bygningsreglementet, men tiltaget er stadig attraktivt i forhold til at nedbringe energiforbrug og modvirke kuldestråling og kuldenedfald fra kolde vægoverflader. Eventuelle radiatorer på væggen og rør for disse flyttes med ind på indersiden af den nye væg. Vær opmærksom på, at der ikke må forekomme skjulte samlinger på rørene.	8.300 kr.	197.800 kr.

LINJETAB VED VÆG MOD VÆG OG LOFT

STATUS

Vinduer/døre skønnes fastgjort direkte til de massive ydervægge.

VINDUER, OVENLYS OG DØRE

FACADEVINDUER

STATUS

Vinduer er monteret med 2-lags energi-termorude.

Vinduer er monteret med 2-lags termorude.

RENOVERINGSFORSLAG	ÅRLIG BESPARELSE	INVESTERING
Vinduer med 2-lags termorude udskiftes, og der monteres nye energivinduer (A-mærket).	1.500 kr.	

YDERDØRE

STATUS

Yderdør mod gade er monteret med 2-lags energi-termorude.

Yderdør mod gård er monteret med 2-lags energi-termorude.

Yderdør til opgang er monteret med 2-lags energi-termorude.

Yderdør til tagterrase er monteret med 2-lags termorude.

Yderdør til bolig mod gård er monteret med 2-lags termorude.

RENOVERINGSFORSLAG	ÅRLIG BESPARELSE	INVESTERING
Yderdøre monteret med termorude udskiftes, og der monteres en ny dør med energirude.	500 kr.	

GULVE

TERRÆNDÆK

STATUS

Terrændækket består af en gulvbelægning udlagt på betondæk, som er støbt på et kapillarbrydende lag. Isoleringsforholdet i konstruktionen er skønnet ud fra den byggeskik, som var gældende ved opførelsestidspunktet.

RENOVERINGSFORSLAG	ÅRLIG BESPARELSE	INVESTERING
Etablering et nyt velisoleret terrændæk, som normalt vil være den mest effektive løsning til både at minimere varmetab og forbedre indeklimaet. Løsningen medfører dog et omfattende indgreb i den eksisterende konstruktion, hvilket medvirker at det eksisterende gulv fjernes. Desuden skal eksisterende el- og vvs-installation omlægges og herefter kan der opbygges et nyt terrændæk, som isoleres med i alt 300 mm mineraluld. Det er oplagt at etablere gulvvarme i forbindelse med opbygningen af nyt terrændæk. Husk på, at efterisoleringen kan medvirke til yderligere arbejde på de tilstødende konstruktioner, og derfor anbefales det at indhente et konkret tilbud på udførelsen af arbejdet.	900 kr.	

ETAGEADSKILLELSE

STATUS

Gulv mod kælder (etageadskillelsen) i tilbygning består af et betondæk, som er isoleret med 75 mm mineraluld på undersiden af dækket.
Isoleringsforholdet i konstruktionen baseres på oplysninger jf. tegningsmateriale.

Gulv mod kælder (etageadskillelsen) består af et træbjælkelag med gulvbelægning, hvor der er anbragt et lerlag på brædder mellem bjælkerne. (lerindskud)
Isoleringsforholdet i konstruktionen er skønnet ud fra den byggeskik, som var gældende ved opførelsestidspunktet.

RENOVERINGSFORSLAG	ÅRLIG BESPARELSE	INVESTERING
Efterisolering af etageadskillelsen til en samlet isoleringstykkelse på 100 mm. Eksisterende loftbeklædning fjernes, og der opsættes isoleringsbatts mellem bjælkerne, indtil efterisoleringen har samme niveau som underside bjælker. Herunder opsættes et eller flere lag isolering med forskudte samlinger, til den ønskede isoleringstykkelse er opnået. Isoleringen fastgøres til bjælkelaget og afsluttes med en loftpladebeklædning for at beskytte isoleringen. Det er en forudsætning for udførelsen af efterisoleringen, at kælderen ikke har tegn på fugt eller skimmelsvamp. Desuden kan den eksisterende el- og vvs-installation medvirke at efterisoleringen ikke kan realiseres, og disse forhold skal undersøges nærmere inden arbejdet påbegyndes.	1.500 kr.	35.200 kr.

VENTILATION

VENTILATION

STATUS

Bygningen tilføres frisk luft ved naturlig ventilation, og luftudskiftningen sker via bygningsåbninger som døre og vinduer. Der er mekanisk udsugning i køkken og badeværelse. Ved beregning af energiforbruget anvendes normtal i henhold til Energistyrelsens tekniske anvisninger.

VARMEANLÆG

FJERNVARME

STATUS

Bygningen opvarmes med fjernvarme, og anlægget er placeret i bagrum. Installationen er udført som et indirekte anlæg med en varmeveksler, som er isoleret. Det varme vand fra fjernvarmeværket afgiver sin varme via varmeveksleren til fordelingsanlægget og brugsvandsproduktionen, og sendes herefter retur til varmeværket.

VARMEPUMPER

STATUS

Der er ikke installeret en varmepumpe til opvarmning af bygningen. På grund af den eksisterende fjernvarmeinstallation, er forslag til montering af varmepumpe undladt fra rapporten. Etablering af en varmepumpe vil ikke være rentabelt og derfor ikke relevant at installere i bygningen.

SOLVARME

STATUS

Der er ikke installeret et solvarmeanlæg på bygningen. På grund af den eksisterende fjernvarmeinstallation, er forslag til montering af solvarmeanlæg undladt fra rapporten. Installation af solvarme vil ikke være rentabelt og derfor ikke relevant at etablere på bygningen.

VARMEFORDELING

VARMEFORDELING

STATUS

Den primære opvarmning af bygningen sker via et centralvarmeanlæg. Det opvarmede vand fra varmeforsyningen føres rundt i et 2-strenget lukket rørsystem til radiatorer i de opvarmede rum i bygningen. Ved beregning af energiforbruget benyttes det dimensionerende temperatursæt, som er bestemt ud fra anlægstypen i henhold til Energistyrelsens retningslinjer.

VARMERØR

STATUS

Varmerør ført i kælder er isoleret med ca. 30 mm mineraluld.

VARMEFORDELINGSPUMPER

STATUS

På varmefordelingsanlægget er der monteret en automatisk regulerende Grundfos Alpha2 pumpe, som har en maksimal effekt på 34 W.

AUTOMATIK

STATUS

På varmeanlægget er der monteret en central styring med vejrkompenseringsautomatik og ur-styring. Disse reguleringsmuligheder medvirker til øget kontrol med energiforbruget i bygningen.

Rumtemperaturen i bygningen reguleres via ventiler på de enkelte varmeafgivere på centralvarmeanlægget, og dette er beskrevet nærmere under "varmefordeling" i rapporten. Der er rumtemperaturstyring på varmeafgiverne, som minimum dækker 90% af det opvarmede areal. Derved reguleres den ønskede rumtemperatur i bygningen overvejende automatisk via de termostatiske styringer.

Ved beregning af energiforbruget forudsættes det, at cirkulationen af varme i centralvarmeanlægget stoppes om sommeren, dvs. udenfor opvarmningssæsonen. Sommerstop er mulig via automatik på varmeforsyningen.

VARMT BRUGSVAND

VARMT BRUGSVAND

STATUS

Ved beregning af energiforbruget i erhvervsmålet benyttes et varmtvandsforbrug på 100 liter pr. m² opvarmet etageareal pr. år.

Ved beregning af energiforbruget i bolig benyttes et varmtvandsforbrug på 250 liter pr. m² opvarmet etageareal pr. år.

VARMTVANDSRØR

STATUS

Tilslutningsrør fra varmeforsyningen til enheden hvori der produceres varmt brugsvand er under 5 meter. Herved anvendes et standard værdisæt for rørlængde og isoleringsniveau iht. Energistyrelsens regler.

Varmerør til cirkulation af varmt brugsvand er isoleret med ca. 20 mm mineraluld.

VARMTVANDSPUMPER

STATUS

Der er installeret en Vortex pumpe, BW 152 KT, til cirkulation af varmt brugsvand i bygningen. Pumpen har en maksimal effekt på 25 W, og er udstyret med en kalktermostat.

VARMTVANDSBEHOLDER

STATUS

Varmt brugsvand produceres i en præisoleret varmtvandsbeholder fra Metro Therm med et volumen på 110 L, som er placeret i bagrum.

EL

BELYSNING

STATUS

Belysningen i stueetage består af armaturer med LED spots. Lyset reguleres med bevægelsessensor på toiletter.

SOLCELLER

STATUS

Der er ikke installeret et solcelleanlæg til egen el-produktion på bygningen.

RENOVERINGSFORSLAG	ÅRLIG BESPARELSE	INVESTERING
Montering af et 2,0 kW solcelleanlæg, svarende til ca. 10 m² paneler på tag. Anlægget monteres tilnærmelsesvis mod øst. Ved placering af solceller på tagflader skal tagkonstruktionens bæreevne undersøges nærmere, da det kan være nødvendigt at tagkonstruktionen skal forstærkes. Dette kan forøge udgifterne til montering af solcellerne. Derudover bør der tages kontakt til kommunen inden arbejdet påbegyndes, eftersom der i lokalplanen kan være restriktioner omkring solcelleanlæg. Solcellepanelerne bør integreres i den eksisterende tagbelægning for at bevare ejendommens udseende. Det er især oplagt at etablere solcelleanlægget i sammenhæng med reparation eller udskiftning af tagbelægningen. Forslaget er beregnet med standard montage på typisk type af tagflade. Den optimale placering af solcellepaneler, som giver den største produktion af el henover døgnet, er med en sydvendt orientering, samt en hældning på omkring 40 grader. Der kan tilføres et batterilager (hybridanlæg), hvilket kan give en bedre udnyttelse af den producerede strøm og derved en større årlig besparelse. Dette er dog ikke medregnet i forslaget.	2.500 kr.	35.000 kr.

IKONFORKLARING

En bygning består af mange dele, der har betydning for bygningens energibehov. Figuren herunder giver en forklaring af de væsentligste dele på tværs af konstruktioner og installationer.

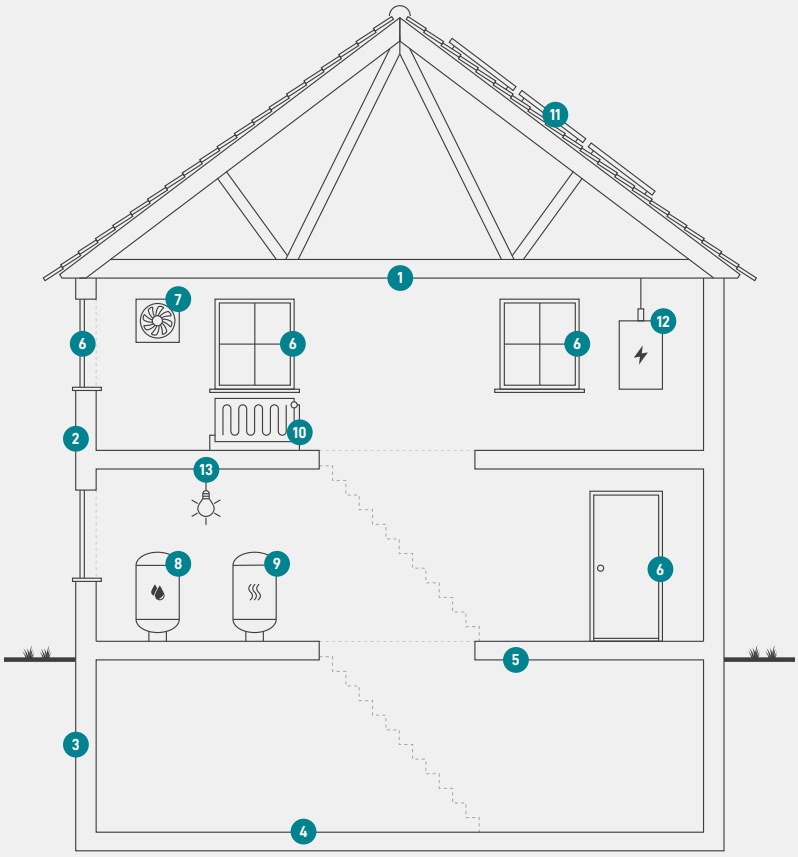

1
Tag og loft
Bygningens øverste del af klimaskærmen, f.eks. et loftrum, et fladt tag eller et udnyttet tagrum.

2
Ydervægge
Bygningens vægge ud mod det fri eller mod uopvarmede områder. Væggen kan være hule, massive eller lette ydervægge.

3
Kælderydervægge
Bygningens kældervægge, som vender mod jorden.

4
Kældergulv
Bygningens nederste del af klimaskærmen i bygninger med opvarmet kælder.

5
Etageadskillelse og gulv
Bygningens nederste del af klimaskærmen, f.eks. terrændæk, gulv mod krybekælder eller etageadskillelse mod uopvarmet kælder.

6
Vinduer/døre
Bygningens facadevinduer og yderdøre.

7
Ventilation
Bygningens ventilationsanlæg og ventilationskanaler.

8
Varmt brugsvand
Bygningens komponenter til varmt brugsvand, bl.a. varmtvandsrør og varmtvandsbeholder.

9
Varmeanlæg
Bygningens varmeanlæg, f.eks. kedler, fjernvarme, ovne og varmepumper.

10
Varmefordeling
Bygningens varmefordelingsanlæg, bl.a. varmeanlægget, varmerør og automatik.

11
Solenergi
Bygningens solenergi, f.eks. solvarme og solceller.

12
El og teknik
Bygningens driftsrelaterede el og teknik, f.eks. varmefordelingspumper, varmtvandspumper og vindmøller.

13
Belysning
Bygningens belysning. Kun relevant ved energimærkning af store bygninger, som f.eks. etagebyggeri og erhverv.

ENERGIMÆRKE

FOR BYGNINGEN

Hovedgaden 47
3460 Birkerød

Større bygninger over 600 m2, der ofte besøges af offentligheden, er pålagt til enhver tid, at synliggøre energimærkningscertifikatet for brugerne af bygningen.

Energimærkningen er baseret på beregnet forbrug

A 2020 | A 2015 | A 2010 | B | C | **D** | E | F | G

Energistyrelsen

Gyldig fra den 12. november 2024 til den 12. november 2034
Energimærkningsnummer: 311797069