Energistyrelsen

ENERGIMÆRKNINGSRAPPORT

ENERGIMÆRKE OG FORSLAG TIL ENERGIFORBEDRINGER

Haulundvej 11
6870 Ølgod

DIN BOLIG HAR ENERGIMÆRKE

C

Du betaler hvert år 25.700 kr. mere, end du behøver i energiudgifter*

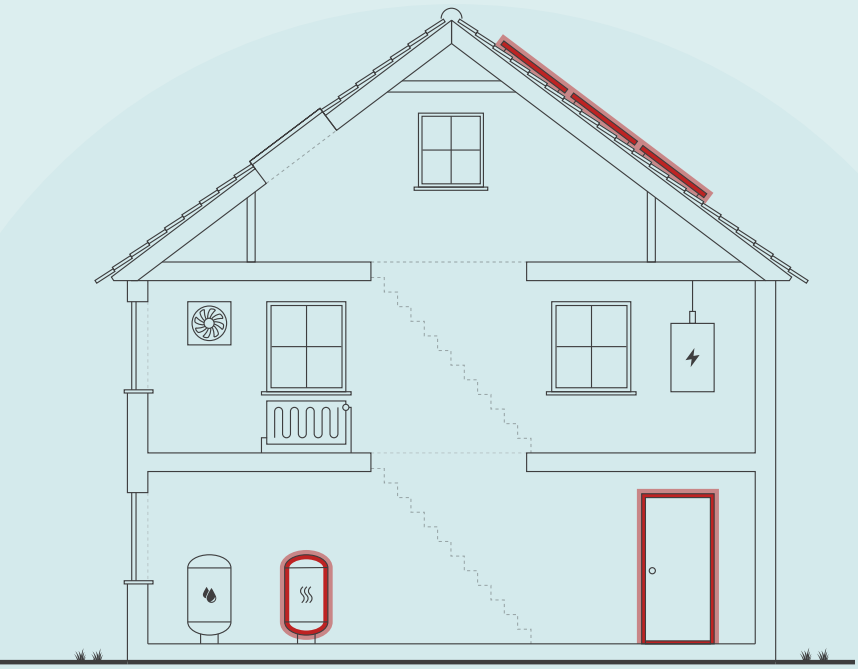

ENERGIKONSULENTENS BEDSTE ANBEFALINGER

1 Konvertering til opvarmning via varmepumpe

Årlig besparelse:	23.000 kr.
Investering:	135.000 kr.

2 Montering af 2,0 kW solcelleanlæg på 10 m²

Årlig besparelse:	3.100 kr.
Investering:	35.000 kr.

3 Yderdør m. termorude udskiftes

Årlig besparelse:	800 kr.
Investering:	21.400 kr.

Skitsen illustrerer en generisk bygning, baseret på bygningens karaktertræk. Ikonforklaring kan ses under afsnittet IKONFORKLARING.

DIT ÅRLIGE BESPARELSESPOTENTIALE*

	I DAG	EFTER RENTABLE TILTAG	DU SPARER ÅRLIGT
Fyringsgasolie	31.200 kr.	0 kr.	31.200 kr.
El til andet	17.100 kr.	14.900 kr.	2.200 kr.
El til opvarmning	0 kr.	7.700 kr.	-7.700 kr.
Overskud fra solceller	0 kr.	0 kr.	0 kr.
Samlet energiudgift	48.300 kr.	22.600 kr.	25.700 kr.
Samlet CO2-udledning	7,19 ton	2,08 ton	5,11 ton

* Tallene er baseret på en standardiseret brug af bygningen. Se siden: FORMÅLET MED ENERGIMÆRKNINGEN.

FORBEDRING AF ENERGIMÆRKET VED GENNEMFØRSEL AF ALLE RENTABLE FORSLAG:



Adresse
Haulundvej 11
6870 Ølgod

Energimærkningsnummer
311797209

Gyldighedsperiode
13. november 2024 - 13. november 2034

Udarbejdet af
Energihuset Danmark ApS
CVR-nr.: 33510934

På denne side får du hjælp til at igangsætte de energiforbedringer, som energikonsulenten har fremhævet. Du kan sammenligne tiltagene på tværs af økonomi, klima og praktiske forhold, ligesom der til hvert forslag er en trinvis guide til at komme i gang med energiforbedringerne.

På de følgende sider i rapporten finder du detaljeret information om energikonsulentens forbedringsforslag.

KONVERTERING TIL OPVARMNING VIA VARMEPUMPE

1. Find en håndværker eller anden relevant fagperson som kan hjælpe dig med planlægning og udførelse af din energiforbedring.
2. På Sparenergi.dk kan du få inspiration til energiforbedringen om "Skift til luft til vand-varmepumpe"
3. Læs mere om den konkrete energiforbedring på www.sparenergi.dk/skift-til-luft-til-vandvarmepumpe
4. Indhent et eller flere tilbud på energiforbedringen, udvælg den løsning, der passer dig bedst, og begynd din energiforbedring.

Besparelse
23.000 kr./årligt

CO2-reduktion
4.673 kg./årligt

Investering
135.000 kr.

Renoveringstid
Op til 2 dage

MONTERING AF 2,0 KW SOLCELLEANLÆG PÅ 10 M²

1. Find en håndværker eller anden relevant fagperson som kan hjælpe dig med planlægning og udførelse af din energiforbedring.
2. På Sparenergi.dk kan du få inspiration til energiforbedringen om "Solcelleanlæg"
3. Læs mere om den konkrete energiforbedring på www.sparenergi.dk/solcelleanlaeg
4. Indhent et eller flere tilbud på energiforbedringen, udvælg den løsning, der passer dig bedst, og begynd din energiforbedring.

Besparelse
3.100 kr./årligt

CO2-reduktion
406 kg./årligt

Investering
35.000 kr.

Renoveringstid
Op til 2 dage

YDERDØR M. TERMORUDE UDSKIFTES

1. Find en håndværker eller anden relevant fagperson som kan hjælpe dig med planlægning og udførelse af din energiforbedring.
2. På Sparenergi.dk kan du få inspiration til energiforbedringen om "Nye yderdøre"
3. Læs mere om den konkrete energiforbedring på www.sparenergi.dk/nye-yderdoere
4. Indhent et eller flere tilbud på energiforbedringen, udvælg den løsning, der passer dig bedst, og begynd din energiforbedring.

Besparelse
800 kr./årligt

CO2-reduktion
141 kg./årligt

Investering
21.400 kr.

Renoveringstid
Op til 2 dage

ENERGIPRISER

Svingende energipriser har ikke betydning for bygningens energimærke, men har indflydelse på energiøkonomien anført på forsiden. Nogle energimærker er udarbejdet i perioder, hvor energipriserne har været betydeligt højere end andre. Ved høje energipriser kan værdien af besparelsesforslag blive større, hvilket betyder, at det kan give økonomisk mening at gennemføre flere forslag.

HJÆLP TIL GENNEMFØRELSE AF ENERGIBESPARELSER OG RÅD OM FINANSIERING

Energikonsulenten kan fortælle dig, hvilke forudsætninger der ligger til grund for de enkelte forbedringsforslag. På sparenergi.dk kan du læse mere om energirenoveringer og finde inspiration og hjælp til at igangsætte en energirenovering. Find f.eks. Bygningsguiden, hvor vi har samlet viden om de mest almindelige hustyper i Danmark – så du kan få overblik over, hvordan man opnår en bedre bolig, der både er energieffektiv, har et godt indeklima og er tidssvarende.

Kontakt din bank: Flere banker tilbyder klima- og energieffektiviseringslån med lav rente. Ring til din bank og hør hvad de kan tilbyde.

ALLE RAPPORTENS ANBEFALINGER

På denne side kan du sammenligne økonomi og klimaeffekt for alle rapportens forbedringsforslag.

RENTABLE RENOVERINGSFORSLAG			
RENOVERINGSFORSLAG	ÅRLIG BESPARELSE*	INVESTERING	REDUKTION I ÅRLIGT UDLEDT CO2
YDERDØRE Yderdør m. termorude udskiftes	800 kr.	21.400 kr.	141 kg CO_2
VARMEPUMPER Konvertering til opvarmning via varmepumpe	23.000 kr.	135.000 kr.	4.673 kg CO_2
SOLCELLER Montering af 2,0 kW solcelleanlæg på 10 m²	3.100 kr.	35.000 kr.	406 kg CO_2
ANDRE FORSLAG DER KAN VÆRE RENTABLE, HVIS DE UDFØRES SAMMEN MED ANDRE RENOVERINGER			
TERRÆNDÆK Efterisolering af terrændæk iht. krav jævnfør kap. 11 (§279) i Bygningsreglementet.	600 kr.		99 kg CO_2
VARMEFORDELINGSPUMPER Udskiftning af den eksisterende fordelingspumpe til ny pumpe (ved forslag til ny varmeforsyning)	1.100 kr.		83 kg CO_2

* Tallene er baseret på en standardiseret brug af bygningen. Se siden: FORMÅLET MED ENERGIMÆRKNINGEN.

FORMÅLET MED ENERGIMÆRKNINGEN

Energimærkning af bygninger har to formål: Mærkningen synliggør bygningens beregnede energibehov og er derfor en form for varedeklaration, når en bygning sælges eller udlejes. På baggrund af det beregnede energibehov tildeles boligen en karakter på energimærkningsskalaen fra A2020 til G.

Rapporten giver et overblik over de energimæssige forbedringer af boligen, som er rentable at gennemføre eller kan være rentable, hvis de udføres sammen med andre renoveringer. Rapporten beskriver hvad forbedringerne går ud på, hvad de koster at gennemføre, hvor meget energi og CO2 man sparer, og hvor stor besparelse der kan opnås på el- og varmeregninger ud fra det beregnede energibehov.

DERFOR SKAL DU GENNEMFØRE ENERGIFORBEDRINGER:

BEDRE INDEKLIMA
Når du energiforbedrer kan det have en positiv betydning for indeklimaet.

VARMERE OVERFLADER
Dit hus bliver bedre til at holde på varmen, så du får mere gavn af de dele af huset, der før var for kolde til at bruge i hverdagen.

ØGET KOMFORT
Du får nemmere ved at holde den rette temperatur i boligen, så den bliver rarere at være i.

MINDRE TRÆK
Din bolig bliver tættere, så det ikke længere trækker fra de steder, hvor du før var generet af kulde og træk.

Det beregnede energibehov er en ret præcis indikator for bygningens energimæssige kvalitet – i modsætning til det faktiske forbrug, som naturligvis er stærkt afhængigt både af vejret og af de vaner, som bygningens brugere har. Nogle sparer på varmen, mens andre fyrer for åbne vinduer eller bruger store mængder varmt vand.

For at kunne sammenligne bygningers energimæssige kvalitet, beregnes bygningens beregnede energibehov ud fra en række standardantagelser for vejr, familiestørrelse, indendørstemperatur, adfærd m.v. Nedenfor ses de mest centrale antagelser for det beregnede energibehov.

FIRE ÅRSAGER TIL AT HUSETS FAKTISKE VARMEREGNING KAN AFVIGE FRA DET BEREGNEDE ENERGIBEHOV I RAPPORTEN:

FAMILIESTØRRELSE
Der antages en gennemsnitlig familiestørrelse relativt til husets størrelse. Den faktiske varmeregning kan afvige, hvis der bo flere eller færre end antaget.

INDENDØRSTEMPERATUR
Der antages en konstant opvarmning af huset til 20°C. Den faktiske varmeregning kan afvige, hvis beboerne ønsker en højere eller lavere temperatur.

VARMTVANDSFORBRUG
Der antages et gennemsnitligt forbrug af varmt vand relativt til husets størrelse. Den faktiske varmeregning kan afvige, hvis beboerne bruger mere eller mindre varmt vand.

VEJRFORHOLD
Der antages gennemsnitlige vejrforhold. Den faktiske varmeregning kan afvige, hvis vinteren er særlig varm eller kold.

BAGGRUNDSINFORMATION

BYGNINGSBESKRIVELSE / Haulundvej 11, 6870 Ølgod

ADRESSE
Haulundvej 11, 6870 Ølgod

BYGNINGENS ANVENDELSE I FØLGE BBR
Stuehus til landbrugsejendom (110)

KOMMUNE NR.	BFE NR.	BYGNINGS NR.	BOLIGAREAL I BBR	ERHVERVSAREAL I BBR
573	9856945	1	209 m²	0 m²
OPFØRELSESÅR	**OPVARMET BYGNINGSAREAL**	**HERAF TAGETAGE OPVARMET**	**HERAF KÆLDERETAGE OPVARMET**	**UOPVARMET KÆLDERETAGE**
1976	209 m²	99 m²	0 m²	0 m²

ÅR FOR VÆSENTLIG RENOVERING	VARMEFORSYNING	SUPPLERENDE VARME
1999	Kedel	Ingen

C	A 2010	A 2015
ENERGIMÆRKE	ENERGIMÆRKE EFTER RENTABLE BESPARELSESFORSLAG	ENERGIMÆRKE EFTER ALLE BESPARELSESFORSLAG

BYGNINGENS BEREGNEDE ENERGIBEHOV

Opvarmning

FORSYNINGSFORM	VARMEBEHOV I kWh	OMREGNET TIL ENERGIENHED FOR FORSYNINGSFORM
Fyringsgasolie	21.780	2.156 Liter fyringsgasolie

Andre energibehov

EL TIL ANDET*	kWh
El til bygningsdrift	682
El til forbrug	6.408

*El til bygningsdrift er det elforbrug, der i beregningen går til installationer, f.eks. varmefordelingspumper, ventilation mv. El til forbrug dækker over et standardiseret, gennemsnitligt elforbrug til f.eks. hvidevarer, tv mv. El til forbrug påvirker ikke energimærkekarakteren, men den varme der afgives fra elforbrugende udstyr reducerer bygningens beregnede varmebehov.

ANVENDTE ENERGIPRISER INKL. AFGIFTER VED BEREGNING AF BESPARELSER

Anvendte energipriser ved beregning af energibesparelserne i denne rapport:

Fyringsgasolie
14,46 kr. pr. Liter

Elektricitet til andet end opvarmning
2,41 kr. pr. kWh

Enhedsprisen for elektricitet og varme er afhængig af den valgte leverandør, og derfor vil den anvendte pris kunne variere.

OPLYST FORBRUG INKL. MOMS OG AFGIFTER

Denne rapport er udskrevet fra www.boligejer.dk, og er derfor tilgængelig for offentligheden. Hvis det faktiske energiforbrug i bygningen og omkostningerne til dækning af det, er registeret ved energimærkningen, fremgår det ikke i denne rapport, da oplysningerne er fortrolige for enfamiliehuse.

FORBEHOLD FOR PRISER PÅ INVESTERING I ENERGIBESPARELSE

Energimærkets besparelsesforslag er baseret på energikonsulentens erfaring og vurdering. Før energibesparelsesforslagene iværksættes, bør der altid indhentes tilbud fra flere leverandører, da de angivne priser alene skal betragtes som vejledende. Desuden bør det undersøges om energiforbedringen kræver myndighedsgodkendelse.

Årligt abonnement for salg af el bør undersøges nærmere, da dette varierer meget på det frie el marked.

For en konkret vurdering af ejendommens isoleringsmæssige tilstand, skal der udføres destruktive indgreb i klimaskærmen.

DESTRUKTIVE UNDERSØGELSER

Der er i forbindelse med bygningsgennemgang ikke givet tilladelse til at foretage destruktive undersøgelser. Oplysning om isolering beror derfor på energikonsulentens skøn, tegningsmateriale og byggeskik.

FIRMA

Firmanummer: 600242
CVR-nummer: 33510934

Energihuset Danmark ApS
Tørringvej 7
2610 Rødovre

info@energihuset-danmark.dk
tlf. 82303222

Ved energikonsulent
Lars Skov

RAPPORTENS GYLDIGHED

Gyldig fra 13. november 2024 til den 13. november 2034

KLAGEMULIGHEDER

Tror du, der er fejl i rapporten, eller ønsker du at klage over energimærkningen, skal du rette henvendelse til det certificerede energimærkningsfirma, der har udarbejdet mærkningen.
Ejeren af bygningen eller enheden kan klage. Klagen skal være modtaget hos det certificerede energimærkningsfirma, senest:

- 1 år efter energimærkningsrapportens dato, eller
- 1 år efter bygningens overtagelsesdag, som er aftalt mellem sælger og køber, hvis bygningen efter indberetningen af energimærkningsrapporten har fået ny ejer - dog senest 6 år efter energimærkningsrapportens datering.

Reglerne om klageadgang står i gældende bekendtgørelse om energimærkning af bygninger. Klik ind på linket og læs mere om, hvordan du indgiver en klage.

www.ens.dk/ansvarsomraader/energimaerkning-af-bygninger/klagevejledning

Det certificerede energimærkningsfirma behandler klagen og bør meddele sin skriftlige afgørelse af klagen inden for 4 uger.

BEHANDLING AF OPLYSNINGER

Energistyrelsen er ansvarlig for behandlingen af oplysninger om bygningen, herunder offentliggørelse af energimærkningsrapporten. Du kan læse mere om reglerne, samt hvordan vi behandler oplysninger på vores hjemmeside.

www.ens.dk/ansvarsomraader/energimaerkning-af-bygninger/lovgivning-om-energimaerkning

ENERGIKONSULENTENS SUPPLERENDE KOMMENTARER

Energimærkningen har til formål at afspejle bygningens energimæssige stand, og viser bygningens energimæssige ydeevne via et energimærke og et beregnet energiforbrug. Dette forbrug og tilhørende energimærke beregnes ud fra nogle standardbetingelser og retningslinjer, som er bestemt af Energistyrelsen.

Grundlaget for energimærkningen består af en besigtigelse af bygningens klimaskærm og varmeanlæg. I rapporten er der for hver bygningsdel beskrevet hvordan isoleringsforholdet i konstruktionen er bestemt.

Facade-, plan- og snittegning dateret 1999 er indhentet på kommunens digitale byggesagsarkiv.

Der er ikke modtaget oplysninger om konstruktions- og isoleringsforhold fra bygningsejer eller dennes repræsentant. Og der var ved besigtigelsen ikke adgang til skunk- og tag-rum.

KOMMENTARER TIL BYGNINGSBESKRIVELSEN

Det registrerede areal i bygningen stemmer overens med oplysningerne, som er registreret i Bygnings- og Boligregisteret (BBR) hos kommunen.
Der er foretaget en vejledende opmåling af bygningen, kun til brug for energimærkningen.

GENNEMGANG AF BOLIGENS ENERGITILSTAND

På de følgende sider kan du se en detaljeret beskrivelse af energitilstanden af din bolig, energikonsulentens forslag til energiforbedringer og tilhørende energiløsninger.

Nogle forbedringsforslag er rentable. Det betyder, at du sparer mere på dit energiforbrug inden for energiforbedringens levetid, end energiforbedringen koster at gennemføre.

De rentable forslag fremgår med en investeringspris.

Nogle forbedringsforslag kan med fordel overvejes ved renoveringer, eller hvis der er bygningsdele, der alligevel skal udskiftes. Investeringsprisen til forbedringsforslag ved renovering, er ikke angivet da investeringen vil afhænge af den konkrete renovering, som skal ske i forbindelse med besparelsesforslaget.

TAG OG LOFT

LOFTRUM

STATUS

Loftkonstruktionen mod uopvarmet tagrum består af et træbjælkelag, som er isoleret med 250 mm mineraluld.
Isoleringsforholdet i konstruktionen baseres på oplysninger jf. tegningsmateriale.

UDNYTTET TAGRUM

STATUS

Etageadskillelsen mod det uopvarmede skunkrum i tagetagen består af et træbjælkelag, og er isoleret med 250 mm mineraluld.
Isoleringsforholdet i konstruktionen baseres på oplysninger jf. tegningsmateriale.

Væggen mod skunkrum i tagetagen består af et træskelet med indvendig vægbeklædning, som er isoleret med 250 mm mineraluld.
Isoleringsforholdet i konstruktionen baseres på oplysninger jf. tegningsmateriale.

Skråvægge i tagetagen består af en spærkonstruktion med indvendig vægbeklædning og udvendig tagbelægning.
Konstruktionen er isoleret med 250 mm mineraluld.
Isoleringsforholdet i konstruktionen baseres på oplysninger jf. tegningsmateriale.

YDERVÆGGE

HULE YDERVÆGGE

STATUS

Ydervægge består af en hulmur, som er opført med en for- og bagmur af tegl/mursten. Den samlede vægtykkelse er ca. 30 cm, og hulrummet mellem for- og bagmuren er isoleret med mineraluldsbatts.
Isoleringsforholdet i konstruktionen baseres på oplysninger jf. tegningsmateriale.

LETTE YDERVÆGGE

STATUS

Ydervægge i gavle og kvist består af en træskeletvæg med pladebeklædning på begge sider. Imellem beklædningen er der isoleret med 200 mm mineraluld.
Isoleringsforholdet i konstruktionen baseres på oplysninger jf. tegningsmateriale.

LINJETAB VED VÆG MOD VÆG OG LOFT

STATUS

Dør- og vinduesfalse ved hulmure skønnes velisolerede bag dækpladerne.

VINDUER, OVENLYS OG DØRE

FACADEVINDUER

STATUS

Vinduer er monteret med 2-lags energi-termorude.

OVENLYS

STATUS

Tagvinduer er monteret med 2-lags energi-termorude.

YDERDØRE

STATUS

Yderdøre er monteret med 2-lags energi-termorude.

Yderdøre er monteret med 2-lags energi-termorude.

Yderdøre er monteret med 2-lags termorude.

Yderdøre er monteret med 2-lags termorude.

RENOVERINGSFORSLAG	ÅRLIG BESPARELSE	INVESTERING
Yderdøre monteret med termorude udskiftes, og der monteres en ny dør med energirude.	800 kr.	21.400 kr.

LINJETAB VED VINDUER/DØRE MOD VÆG OG OVENLYS MOD TAG

STATUS

Samlingen mellem tagkonstruktion og vindue (sidekarme) skønnes isoleret med 50 mm mineraluld.

GULVE

TERRÆNDÆK

STATUS

Terrændækket i den oprindelige del af boligen består af en gulvbelægning udlagt på betondæk, som er støbt på 50 mm isoleringsbatts og et kapillarbrydende lag.
Isoleringsforholdet i konstruktionen baseres på oplysninger jf. tegningsmateriale.

Konstruktionsopbygningen af terrændækket i bryggers, entre og køkken med gulvvarme er ukendt.
Isoleringsforholdet i konstruktionen er skønnet ud fra krav i bygningsreglementet, som var gældende ved renoveringstidspunktet i år 1999.

RENOVERINGSFORSLAG	ÅRLIG BESPARELSE	INVESTERING
Efterisolering af terrændæk således at u-værdi kravet på 0,10 W/m²K opnås. Dette svarer til en isoleringsmængde på mindst 300 mm. Efterisoleringen kan udføres på mange måder, og byggetekniske forhold kan indebære, at u-værdi kravet ikke kan opfyldes på grund af fare for fugt i konstruktionen. Arkitektoniske hensyn kan medføre, at krav om efterisolering ikke kan efterleves, men dette kræver dispensation fra byggemyndigheden. Det anbefales at benytte de energiløsninger og guides, som er udgivet af Videncenter for energibesparelser i bygninger (www.byggeriogenergi.dk). For rentable forslag i energimærkningsrapporten er der anvendt et konservativt skøn ved angivelsen af investering. For en konkret beskrivelse af arbejdet og dertilhørende pris skal der tages kontakt til entreprenør.	600 kr.	

LINJETAB VED FUNDAMENT

STATUS

Samlingen mellem terrændæk og fundament skønnes at bestå af letklinkeblokke.

Samlingen mellem terrændæk og fundament skønnes at bestå af beton med kantisolering ved sokkel.

VENTILATION

VENTILATION

STATUS

Bygningen tilføres frisk luft ved naturlig ventilation, og luftudskiftningen sker via bygningsåbninger som døre og vinduer. Der er mekanisk udsugning i køkken og badeværelse. Ved beregning af energiforbruget anvendes normtal i henhold til Energistyrelsens tekniske anvisninger.

VARMEANLÆG

KEDLER

STATUS

Bygningen opvarmes via en oliekedel indbygget i kabinet, som er placeret i bryggerset. Fabrikatet på kedlen er HS Tarm BK 20 MK. I energiberegningen er der benyttet en nominel virkningsgrad på 91% ved fuldlast. Beregningsdata for kedlen er bestemt i henhold til Energistyrelsens standardværdier i den gældende Håndbog for energikonsulenter.

VARMEPUMPER

STATUS

I bygningen er der ikke installeret en luft-vand varmepumpe.

RENOVERINGSFORSLAG	ÅRLIG BESPARELSE	INVESTERING
Den eksisterende varmeforsyning udskiftes med en ny varmepumpe. Det eksisterende centralvarmeanlæg skal gennemgås og evt. tilpasset til opvarmning via varmepumpe. Hvis radiatorerne er for små, kan de udskiftes til radiatorer med større overfladeareal (ydelse). Der kan være andre mindre tiltag, som kan sørge for et optimalt driftforhold, og dette bør undersøges nærmere. Det anbefales at drift-temperaturene ligger på 50/35°C (frem/retur), hvilket er benyttet i forslaget. Ny VVB på 200 liter. Der installeres en ny luft-vand varmepumpe til opvarmning af bygningen og til produktion af varmt brugsvand. Den eksisterende varmeforsyning bortskaffes, og den nye varmepumpeunit placeres samme sted. En luft-vandvarmepumpe består af to dele som henholdsvis er placeret udendørs og indefor i bygningen. Den varmeenergi, der findes i luften, omdannes i varmepumpen til varmt vand, som benyttes til opvarmning af bygningen og til produktion af varmt brugsvand. Inden en ny varmepumpe installeres bør man rådføre sig med en godkendt varmepumepeinstallatør, som også bør stå for installationen. Forslaget er beregnet med data fra de tekniske anvisninger i Håndbog for energikonsulenter samt relevante energikrav i bygningsreglementet. Eftersom der kræves nærmere undersøgelser af varmebehovet i forhold til valg af varmepumpe-model/type er forslaget skønsmæssigt prissat.	23.000 kr.	135.000 kr.

SOLVARME

STATUS

Der er ikke installeret et solvarmeanlæg på bygningen. På grund af forslag til installation af varmepumpe og tilhørende forslag om solcelledrift, er forslag til montering af solvarmeanlæg undladt fra rapporten. Installation af solvarme vil derfor ikke være relevant, men bør overvejes ved evt. ombygninger.

VARMEFORDELING

VARMEFORDELING

STATUS

Den primære opvarmning af bygningen sker via et centralvarmeanlæg. Det opvarmede vand fra varmeforsyningen føres rundt i et lukket 2-strenget rørsystem til radiatorer og gulvvarmekredse i de opvarmede arealer. Der er gulvvarme i bryggerset, badeværelset, entreen og køkkenet. Ved beregning af energiforbruget benyttes det dimensionerende temperatursæt, som er bestemt ud fra anlægstypen i henhold til Energistyrelsens retningslinjer.

VARMEFORDELINGSPUMPER

STATUS

Fordelingspumpe er indbygget i varmeforsyningens kabinet, og er utilgængelig. Pumpens effekt og type er derfor skønnet ud fra varmeforsyningens alder.

RENOVERINGSFORSLAG	ÅRLIG BESPARELSE	INVESTERING
Den eksisterende fordelingspumpe i varmeunitten udskiftes i sammehæng med opsætning af ny varmeforsyning. Effekten på den nye pumpe er sat til et maksimum på 40 W.	1.100 kr.	

AUTOMATIK

STATUS

Rumtemperaturen i bygningen reguleres via ventiler på de enkelte varmeafgivere på centralvarmeanlægget, og dette er beskrevet nærmere under "varmefordeling" i rapporten. Der er rumtemperaturstyring på varmeafgiverne, som minimum dækker 75% af det opvarmede areal. Derved reguleres den ønskede rumtemperatur i bygningen overvejende automatisk via de termostatiske styringer.

VARMT BRUGSVAND

VARMT BRUGSVAND

STATUS

I beregningen er der indregnet et varmtvandsforbrug på 250 liter pr. m² opvarmet boligareal pr. år.

VARMTVANDSRØR

STATUS

Hvor varmeforsyningen og varmtvandsbeholderen er sammenbygget (Unit) skal varmetabet fra tilslutningsrør ikke registreres i henhold til Energistyrelsens retningslinjer.

VARMTVANDSBEHOLDER

STATUS

Varmt brugsvand produceres i en 110 L varmtvandsbeholder, som er sammenbygget med varmeforsyningen (Unit).

EL

SOLCELLER

STATUS

Der er ikke installeret et solcelleanlæg til egen el-produktion på bygningen.

RENOVERINGSFORSLAG	ÅRLIG BESPARELSE	INVESTERING
Montering af et 2,0 kW solcelleanlæg, svarende til ca. 10 m² paneler på tag. Anlægget monteres tilnærmelsesvis mod syd. Ved placering af solceller på tagflader skal tagkonstruktionens bæreevne undersøges nærmere, da det kan være nødvendigt at tagkonstruktionen skal forstærkes. Dette kan forøge udgifterne til montering af solcellerne. Derudover bør der tages kontakt til kommunen inden arbejdet påbegyndes, eftersom der i lokalplanen kan være restriktioner omkring solcelleanlæg. Solcellepanelerne bør integreres i den eksisterende tagbelægning for at bevare ejendommens udseende. Det er især oplagt at etablere solcelleanlægget i sammenhæng med reparation eller udskiftning af tagbelægningen. Forslaget er beregnet med standard montage på typisk type af tagflade. Den optimale placering af solcellepaneler, som giver den største produktion af el henover døgnet, er med en sydvendt orientering, samt en hældning på omkring 40 grader. Der kan tilføres et batterilager (hybridanlæg), hvilket kan give en bedre udnyttelse af den producerede strøm og derved en større årlig besparelse. Dette er dog ikke medregnet i forslaget.	3.100 kr.	35.000 kr.

IKONFORKLARING

En bygning består af mange dele, der har betydning for bygningens energibehov. Figuren herunder giver en forklaring af de væsentligste dele på tværs af konstruktioner og installationer.

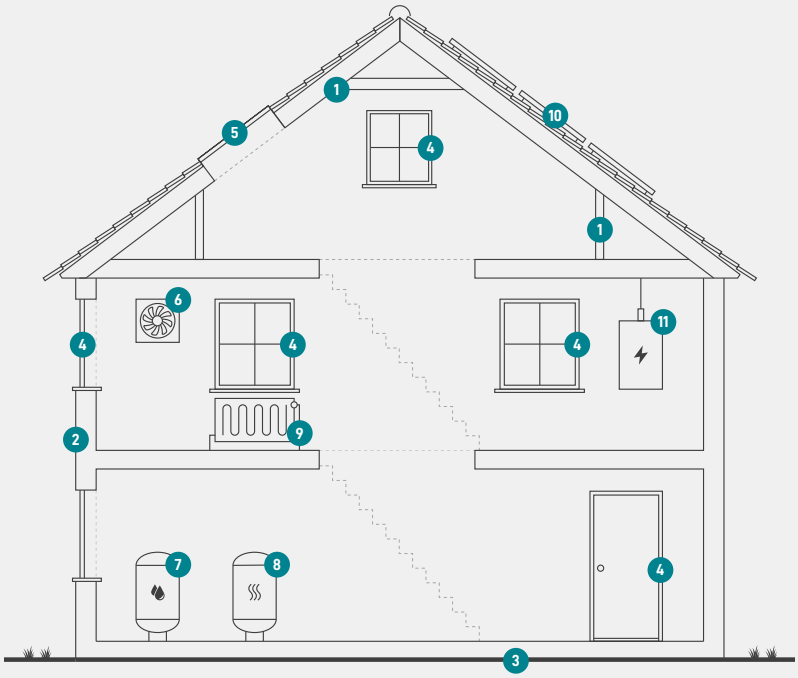

1
Tag og loft
Bygningens øverste del af klimaskærmen, f.eks. et loftrum, et fladt tag eller et udnyttet tagrum.

2
Ydervægge
Bygningens vægge ud mod det fri eller mod uopvarmede områder. Væggen kan være hule, massive eller lette ydervægge.

3
Etageadskillelse og gulv
Bygningens nederste del af klimaskærmen, f.eks. terrændæk, gulv mod krybekælder eller etageadskillelse mod uopvarmet kælder.

4
Vinduer/døre
Bygningens facadevinduer og yderdøre.

5
Ovenlys
Bygningens ovenlysvinduer.

6
Ventilation
Bygningens ventilationsanlæg og ventilationskanaler.

7
Varmt brugsvand
Bygningens komponenter til varmt brugsvand, bl.a. varmtvandsrør og varmtvandsbeholder.

8
Varmeanlæg
Bygningens varmeanlæg, f.eks. kedler, fjernvarme, ovne og varmepumper.

9
Varmefordeling
Bygningens varmefordelingsanlæg, bl.a. varmeanlægget, varmerør og automatik.

10
Solenergi
Bygningens solenergi, f.eks. solvarme og solceller.

11
El og teknik
Bygningens driftsrelaterede el og teknik, f.eks. varmefordelingspumper, varmtvandspumper og vindmøller.

ENERGIMÆRKE

FOR BOLIGEN

Haulundvej 11
6870 Ølgod

Energimærkningen er baseret på beregnet forbrug

A 2020 | A 2015 | A 2010 | B | **C** | D | E | F | G

Energistyrelsen

Gyldig fra den 13. november 2024 til den 13. november 2034
Energimærkningsnummer: 311797209