Energistyrelsen

ENERGIMÆRKNINGSRAPPORT

ENERGIMÆRKE OG FORSLAG TIL ENERGIFORBEDRINGER

H.C. Andersens Boulevard 44
1553 København V

DIN BYGNING HAR ENERGIMÆRKE **C**

Du betaler hvert år 235.300 kr. mere, end du behøver i energiudgifter*

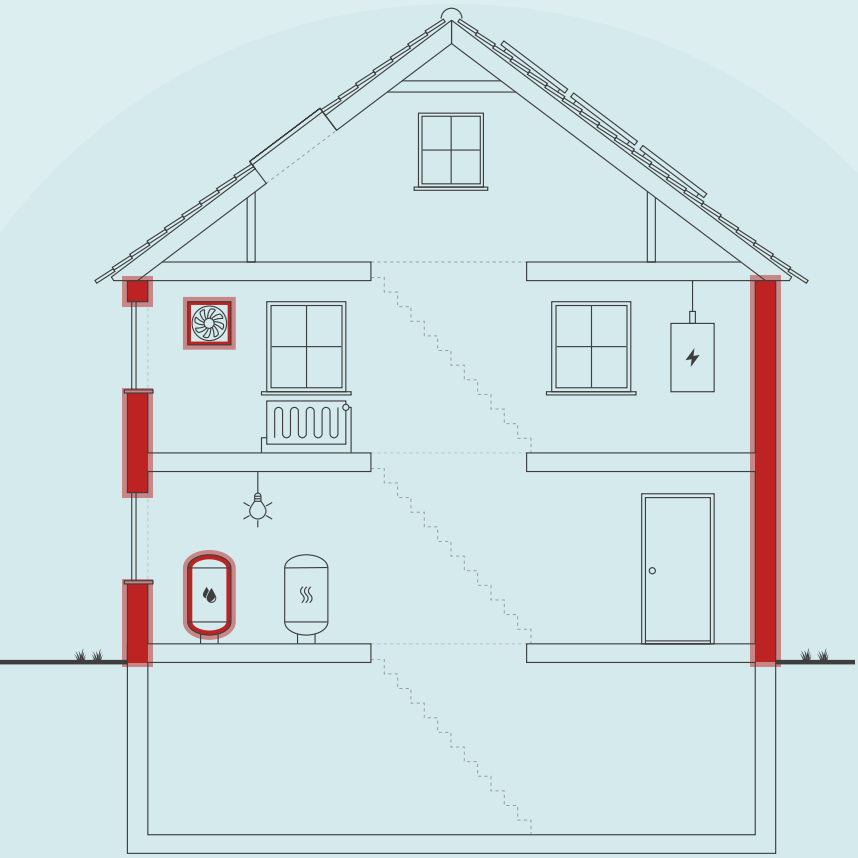

Skitsen illustrerer en generisk bygning, baseret på bygningens karaktertræk. Ikonforklaring kan ses under afsnittet IKONFORKLARING.

ENERGIKONSULENTENS BEDSTE ANBEFALINGER

1 Montering af CTS

Årlig besparelse:	55.900 kr.
Investering:	12.000 kr.

2 Indvendig efterisolering af brystninger 100 mm

Årlig besparelse:	4.500 kr.
Investering:	74.000 kr.

3 Isolering af brugsvandsrør og cirkulationsledning op til 50 mm

Årlig besparelse:	1.100 kr.
Investering:	15.800 kr.

BYGNINGENS ENERGIFORBRUG*

	I DAG	EFTER RENTABLE TILTAG	DU SPARER ÅRLIGT
Fjernvarme	989.900 kr.	916.500 kr.	73.400 kr.
El til opvarmning	10.100 kr.	10.700 kr.	-600 kr.
El til andet	293.400 kr.	130.900 kr.	162.500 kr.
Samlet energiudgift	1.293.400 kr.	1.058.100 kr.	235.300 kr.
Samlet CO2-udledning	41,86 ton	20,36 ton	21,49 ton

* Tallene er baseret på en standardiseret brug af bygningen. Se siden: FORMÅLET MED ENERGIMÆRKNINGEN.

FORBEDRING AF ENERGIMÆRKET VED GENNEMFØRSEL AF ALLE RENTABLE FORSLAG:



Adresse
H.C. Andersens Boulevard 44
1553 København V

Energimærkningsnummer
311800072

Gyldighedsperiode
28. november 2024 - 28. november 2034

Udarbejdet af
Jeudan Projekt & Service A/S
CVR-nr.: 20866381

På denne side får du hjælp til at igangsætte de energiforbedringer, som energikonsulenten har fremhævet. Du kan sammenligne tiltagene på tværs af økonomi, klima og praktiske forhold, ligesom der til hvert forslag er en trinvis guide til at komme i gang med energiforbedringerne.

På de følgende sider i rapporten finder du detaljeret information om energikonsulentens forbedringsforslag.

MONTERING AF CTS

1. Find en håndværker eller anden relevant fagperson som kan hjælpe dig med planlægning og udførelse af din energiforbedring.
2. Undersøg nærmere om Montering af CTS
3. Læs mere om energiforbedringer på sparenergi.dk
4. Indhent et eller flere tilbud på energiforbedringen, udvælg den løsning, der passer dig bedst, og begynd din energiforbedring.

Besparelse
55.900 kr./årligt

CO2-reduktion
5.102 kg./årligt

Investering
12.000 kr.

Renoveringstid
Op til 2 dage

INDVENDIG EFTERISOLERING AF BRYSTNINGER 100 MM

1. Find en håndværker eller anden relevant fagperson som kan hjælpe dig med planlægning og udførelse af din energiforbedring.
2. På Sparenergi.dk kan du få inspiration til energiforbedringen om "Isolering af tung ydervæg, indefra"
3. Læs mere om den konkrete energiforbedring på www.sparenergi.dk/isolering-af-tung-ydervaeg-indefra
4. Indhent et eller flere tilbud på energiforbedringen, udvælg den løsning, der passer dig bedst, og begynd din energiforbedring.

Besparelse
4.500 kr./årligt

CO2-reduktion
391 kg./årligt

Investering
74.000 kr.

Renoveringstid
Mere end 2 uger

ISOLERING AF BRUGSVANDSRØR OG CIRKULATIONSLEDNING OP TIL 50 MM

1. Find en håndværker eller anden relevant fagperson som kan hjælpe dig med planlægning og udførelse af din energiforbedring.
2. På Sparenergi.dk kan du få inspiration til energiforbedringen om "Isolering af rør til varmt vand"
3. Læs mere om den konkrete energiforbedring på www.sparenergi.dk/isolering-af-roer-til-varmt-vand
4. Indhent et eller flere tilbud på energiforbedringen, udvælg den løsning, der passer dig bedst, og begynd din energiforbedring.

Besparelse
1.100 kr./årligt

CO2-reduktion
93 kg./årligt

Investering
15.800 kr.

Renoveringstid
Op til 2 dage

RÅD OM FINANSIERING

Der eksisterer flere offentlige tilskudspuljer, hvorfra det er muligt at ansøge om tilskud til energirenoveringer. Hold dig opdateret om eksisterende tilskudspuljer på www.sparenergi.dk.

Flere banker tilbyder klima- og energieffektiviseringslån med lav rente. Ring til din bank og hør, hvad de kan tilbyde.

HJÆLP TIL GENNEMFØRELSE AF ENERGIBESPARELSER

Energikonsulenten kan fortælle dig, hvilke forudsætninger der ligger til grund for de enkelte forbedringsforslag.

På sparenergi.dk kan du læse mere om energirenoveringer og finde inspiration og hjælp til at igangsætte en energirenovering. Find f.eks. Bygningsguiden, hvor vi har samlet viden om de mest almindelige hustyper i Danmark – så du kan få overblik over, hvordan man opnår en bedre bolig, der både er energieffektiv, har et godt indeklima og er tidssvarende.

ALLE RAPPORTENS ANBEFALINGER

På denne side kan du sammenligne økonomi og klimaeffekt for alle rapportens forbedringsforslag.

RENTABLE RENOVERINGSFORSLAG			
RENOVERINGSFORSLAG	ÅRLIG BESPARELSE*	INVESTERING	REDUKTION I ÅRLIGT UDLEDT CO2
MASSIVE YDERVÆGGE Indvendig efterisolering af brystninger 100 mm	4.500 kr.	74.000 kr.	391 kg CO_2
MASSIVE YDERVÆGGE Udvendig efterisolering af massive ydervægge med 150 mm PIR isolering og afsluttende facadepuds	68.400 kr.	1.584.100 kr.	5.989 kg CO_2
VENTILATION Montering af CTS	55.900 kr.	12.000 kr.	5.102 kg CO_2
VARMTVANDSRØR Isolering af brugsvandsrør og cirkulationsledning op til 50 mm	1.100 kr.	15.800 kr.	93 kg CO_2
BELYSNING Installation af LED panel, uden bevægelsesmelder iht. 2016 krav	103.600 kr.	560.000 kr.	9.724 kg CO_2
ANDRE FORSLAG DER KAN VÆRE RENTABLE, HVIS DE UDFØRES SAMMEN MED ANDRE RENOVERINGER			
FACADEVINDUER Montage af forsatsruder	8.600 kr.		755 kg CO_2
ETAGEADSKILLELSE Isolering af uisoleret gulv mod uopvarmet kælder med 250 mm isolering	10.700 kr.		939 kg CO_2
VARMTVANDSPUMPER Montage af ny cirkulationspumpe	300 kr.		21 kg CO_2

* Tallene er baseret på en standardiseret brug af bygningen. Se siden: FORMÅLET MED ENERGIMÆRKNINGEN.

FORMÅLET MED ENERGIMÆRKNINGEN

Energimærkning af bygninger har to formål: Mærkningen synliggør bygningens beregnede energibehov og er derfor en form for varedeklaration, når en bygning sælges eller udlejes. På baggrund af det beregnede energibehov tildeles boligen en karakter på energimærkningsskalaen fra A2020 til G.

Rapporten giver et overblik over de energimæssige forbedringer af bygningen, som er rentable at gennemføre eller kan være rentable, hvis de udføres sammen med andre renoveringer. Rapporten beskriver hvad forbedringerne går ud på, hvad de koster at gennemføre, hvor meget energi og CO2 man sparer, og hvor stor besparelse der kan opnås på el- og varmeregninger ud fra det beregnede energibehov.

DERFOR SKAL DU GENNEMFØRE ENERGIFORBEDRINGER:

BEDRE INDEKLIMA
Energiforbedringer kan have en positiv betydning for indeklimaet.

VARMERE OVERFLADER
Bygningen bliver bedre til at holde på varmen, så det er muligt at udnytte flere områder i bygningen, der før var for kolde.

ØGET KOMFORT
Det bliver nemmere at opretholde den rette temperatur i bygning, så den bliver rarere at være i.

MINDRE TRÆK
Bygningen bliver tættere, så det ikke længere trækker fra de steder, hvor brugerne før var generet af kulde og træk.

Det beregnede energibehov er en ret præcis indikator for bygningens energimæssige kvalitet – i modsætning til det faktiske forbrug, som naturligvis er stærkt afhængigt både af vejret og af de vaner, som bygningens brugere har. Nogle sparer på varmen, mens andre fyrer for åbne vinduer eller bruger store mængder varmt vand.

For at kunne sammenligne bygningers energimæssige kvalitet, beregnes bygningens beregnede energibehov ud fra en række standardantagelser for vejr, familiestørrelse, indendørstemperatur, adfærd m.v. Nedenfor ses de mest centrale antagelser for det beregnede energibehov.

FIRE ÅRSAGER TIL AT BYGNINGENS FAKTISKE VARMEREGNING KAN AFVIGE FRA DET BEREGNEDE ENERGIBEHOV I RAPPORTEN:

BRUG AF BYGNINGEN
Der antages en gennemsnitlig anvendelse af bygningen ift. brugere, drift og apparater. Det faktiske varmeforbrug kan afvige, hvis bygningen har et andet brugsmønster.

INDENDØRSTEMPERATUR
Der antages en konstant opvarmning af bygningen til 20°C. Den faktiske varmeregning kan afvige hvis brugerne ønsker en højere eller lavere temperatur.

VARMTVANDSFORBRUG
Der antages et gennemsnitligt forbrug af varmt vand relativt til bygningens størrelse. Den faktiske varmeregning kan afvige, hvis brugerne bruger mere eller mindre varmt vand.

VEJRFORHOLD
Der antages gennemsnitlige vejrforhold. Den faktiske varmeregning kan afvige, hvis vinteren er særlig varm eller kold.

BAGGRUNDSINFORMATION

BYGNINGSBESKRIVELSE / H.C. Andersens Boulevard 44, 1553 København V

ADRESSE
H.C. Andersens Boulevard 44, 1553 København V

BYGNINGENS ANVENDELSE I FØLGE BBR
Bygning til kontor (321)

KOMMUNE NR.	BFE NR.	BYGNINGS NR.	BOLIGAREAL I BBR	ERHVERVSAREAL I BBR
101	6033616	1	0 m²	3164 m²
OPFØRELSESÅR	**OPVARMET BYGNINGSAREAL**	**HERAF TAGETAGE OPVARMET**	**HERAF KÆLDERETAGE OPVARMET**	**UOPVARMET KÆLDERETAGE**
1904	2620 m²	285 m²	0 m²	467 m²
ÅR FOR VÆSENTLIG RENOVERING	**VARMEFORSYNING**		**SUPPLERENDE VARME**	
1953	Fjernvarme		Ingen	

C	A 2010	A 2015
ENERGIMÆRKE	ENERGIMÆRKE EFTER RENTABLE BESPARELSESFORSLAG	ENERGIMÆRKE EFTER ALLE BESPARELSESFORSLAG

BYGNINGENS BEREGNEDE ENERGIBEHOV

Opvarmning

FORSYNINGSFORM	VARMEBEHOV I kWh	OMREGNET TIL ENERGIENHED FOR FORSYNINGSFORM
Fjernvarme	210.150	210,15 MWh fjernvarme
Elektricitet	4.749	4.749 kWh elektricitet

Andre energibehov

EL TIL ANDET*	kWh
El til bygningsdrift	96.434
El til forbrug	41.942

*El til bygningsdrift er det elforbrug, der i beregningen går til installationer, f.eks. varmefordelingspumper, ventilation mv. El til forbrug dækker over et standardiseret, gennemsnitligt elforbrug til f.eks. hvidevarer, tv mv. El til forbrug påvirker ikke energimærkekarakteren, men den varme der afgives fra elforbrugende udstyr reducerer bygningens beregnede varmebehov.

ANVENDTE ENERGIPRISER INKL. AFGIFTER VED BEREGNING AF BESPARELSER

Anvendte energipriser ved beregning af energibesparelserne i denne rapport:

Fjernvarme
741 kr. pr. MWh
Fast afgift: 834.156 kr. pr. år

Elektricitet til opvarmning
2,12 kr. pr. kWh

Elektricitet til andet end opvarmning
2,12 kr. pr. kWh

Elprisen som er anvendt, er et gennemsnit fra 01.01.2023 til 31.06.2023. Her lå elprisen på 2,12 kr./kWh inkl. moms.

Prisen er medregnet ud fra at vi fra den 1. juli til og med 31.december 2023 har en elafgift på 69,7 øre/kWh som skal ligges oven i elprisen fremadrettet.

Fjernvarmeprisen som er anvendt, er ud fra HOFOR prisdatablad for 2024.

Enhedspris 740,64 kr./MWh
Effektbidrag 263,64 pr. kW.

OPLYST FORBRUG INKL. MOMS OG AFGIFTER

Denne rapport indeholder ikke oplysninger om det faktiske forbrug, da det ikke er blevet gjort tilgængeligt for energikonsulenten ved udførelsen af energimærket.

FORBEHOLD FOR PRISER PÅ INVESTERING I ENERGIBESPARELSE

Energimærkets besparelsesforslag er baseret på energikonsulentens erfaring og vurdering. Før energibesparelsesforslagene iværksættes, bør der altid indhentes tilbud fra flere leverandører, da de angivne priser alene skal betragtes som vejledende. Desuden bør det undersøges om energiforbedringen kræver myndighedsgodkendelse.

Årligt abonnement for salg af el bør undersøges nærmere, da dette varierer meget på det frie el marked.

For en konkret vurdering af ejendommens isoleringsmæssige tilstand, skal der udføres destruktive indgreb i klimaskærmen.

DESTRUKTIVE UNDERSØGELSER

Der er i forbindelse med bygningsgennemgang ikke givet tilladelse til at foretage destruktive undersøgelser. Oplysning om isolering beror derfor på energikonsulentens skøn, tegningsmateriale og byggeskik.

FIRMA

Firmanummer: 600614
CVR-nummer: 20866381

Jeudan Projekt & Service A/S
Bredgade 30
1260 København K

plo@jeudan.dk
tlf. 7010 6070

Ved energikonsulent
Nicklas Brohus

RAPPORTENS GYLDIGHED

Gyldig fra 28. november 2024 til den 28. november 2034

KLAGEMULIGHEDER

Tror du, der er fejl i rapporten, eller ønsker du at klage over energimærkningen, skal du rette henvendelse til det certificerede energimærkningsfirma, der har udarbejdet mærkningen.
Ejeren af bygningen eller enheden kan klage. Klagen skal være modtaget hos det certificerede energimærkningsfirma, senest:

- 1 år efter energimærkningsrapportens dato, eller
- 1 år efter bygningens overtagelsesdag, som er aftalt mellem sælger og køber, hvis bygningen efter indberetningen af energimærkningsrapporten har fået ny ejer - dog senest 6 år efter energimærkningsrapportens datering.

Reglerne om klageadgang står i gældende bekendtgørelse om energimærkning af bygninger. Klik ind på linket og læs mere om, hvordan du indgiver en klage.

www.ens.dk/ansvarsomraader/energimaerkning-af-bygninger/klagevejledning

Det certificerede energimærkningsfirma behandler klagen og bør meddele sin skriftlige afgørelse af klagen inden for 4 uger.

BEHANDLING AF OPLYSNINGER

Energistyrelsen er ansvarlig for behandlingen af oplysninger om bygningen, herunder offentliggørelse af energimærkningsrapporten. Du kan læse mere om reglerne, samt hvordan vi behandler oplysninger på vores hjemmeside.

www.ens.dk/ansvarsomraader/energimaerkning-af-bygninger/lovgivning-om-energimaerkning

ENERGIKONSULENTENS SUPPLERENDE KOMMENTARER

ENERGIMÆRKNINGENS OMFANG

Jf. BBR er der 1 bygning på denne adresse.

Energimærkningen omhandler bygning 1 på H.C. Andersens Boulevard 44-46, 1553 København V.

BESKRIVELSE AF EJENDOMMEN.

Ejendommen er beliggende på H.C. Andersens Boulevard i Københavns Kommune.

Bygningen er opført i 1904 og er renoveret i 1953. Ud fra ejers oplysninger er taget renoveret i 2014.

Ejendommen fordeler sig på 1 erhvervslejemål (kontor)

Vinduerne ud mod gaden er flerfags med gående rammer og er med tolags termoruder.
Vinduerne i gården er flerfags "dannebrogsvinduer", med små sprosser, og med oplukkelige rammer og er med tolags energiruder.
Døre mod gaden og i midten i baggården, er med et-lags glas. Døre til bagtrapper er massive.

Facader er opført i teglsten der efterfølgende er pudset og malet på facaden mod gaden.

UTILGÆNGELIGE RUM.

Der har været adgang til hele bygningen.

OPVARMET AREAL.

Der er foretaget overslagsmæssige kontrolmål på stedet. Det opvarmede areal er opmålt ud fra tegnings-materiale holdt op imod kontrolmål ved foretaget på stueetagen under besigtigelsen.

REGISTRERINGSMETODER.

Længder og tykkelser er registreret via besigtigelsen hvor dette har været muligt. Holdt op imod opmålinger på bygningens tegninger.

Bygningsdele og tekniske installationer er registreret ud fra visuelle registreringer ved besigtigelsen samt faglige skøn ud fra opførsels år. Metoderne ville fremgå under hver enkle bygningsdele.

ENERGIFORBRUG.

Beregningen baseres på en blanding af faktiske forhold på konstruktioner, tekniske installationer og brugsmønstre og på standardværdier. Der vil derfor forekomme en forskel i energibalancen mellem det beregnede energiforbrug og det oplyste energiforbrug. Dette kan skyldes brugsmønster, driftstider og arealfordelinger af varmecentraler.

De oplyste energiforbrug som er udleveret af bygningsejer som er for hele H.C. Andersens Boulevard, er på 302 MWh varme. Varmeforbruget graddagekorrigeres for perioden januar 2023- december 2023 således at det kan sammenlignes med et normalår. Det oplyste forbrug er herefter arealfordelt ud mellem ejendommens bygninger:

Det en forskel på 36% mindre end det beregnede forbrug. Dette kan blandt andet skyldes variationer på standardværdier og faktiske forhold på konstruktioner, teknik og reelle driftsmønstre.

FJERNVARMEAFKØLING.

HOFOR har planer om i fremtiden at sænke fremløbstemperaturen i deres fjernvarmenet. Dette kan have konsekvenser for ældre ejendomme, hvor varmeanlægget i nogle tilfælde skal renoveres.

UDLEVERET MATERIALE.

- Forbrugs oplysninger vedrørende fjernvarme fra 1. januar 2023 til 31. december 2023.

Af bygningstegninger er følgende udleveret:

- Plantegninger
- Snit
- Facade tegninger

BESPARELSESFORSLAG.

Der er 3 forslag til energimæssige forbedringer i ejendommen med god rentabilitet og med en tilbagebetalingstid under 16 år.

4 forslag er med tilbagebetalingstid længere end 17 år, men vil være rentable at udføre. Selv om investeringen er langsigtet, kan forbedringen have betydning og interesse for fremtidige købere og højne gensalgsværdien. Ligeledes vil man være bedre "klædt på" til at kunne imødegå de stigende energipriser og evt. fremtidige miljø- og energiafgifter. Under alle omstændigheder vil en realisering af forslaget her og nu medføre en energibesparelse og en komfortforbedring af ejendommen.

Herudover er udarbejdet forslag, der bør overvejes i forbindelse med en evt. renovering eller ombygning af ejendommen.

De skønnede omkostninger i forbindelse med besparelsesforslagene er indhentet ved hjælp af prisbøger, skøn og erfaringstal. Det bemærkes, at besparelserne er beregnet i forhold til det beregnede forbrug.

KOMMENTARER TIL BYGNINGSBESKRIVELSEN

Ejendommens BBR-meddelelse anses for retvisende for så vidt angår opvarmningsform, konstruktion og anvendelse. Dato for BBR: 28/8-2024.

Bygning 1: Det samlede erhvervsareal i BBR-oversigt, for bygning med nr. 1, er angivet til 3.164 m². I henhold til opmåling er det opvarmede areal 2.620 m². Det er en afvigelse på 17%. Dette kan skyldes at den uopvarmet kælder er medregnet i BBR.

Det er ejers pligt, at BBR-oversigt er korrekt og det anbefales at rette henvendelse til kommunens BBR-register. Det er kun et landinspektørfirma eller kommunen selv, der kan udføre en gyldig opmåling.

GENNEMGANG AF BYGNINGENS ENERGITILSTAND

På de følgende sider kan du se en detaljeret beskrivelse af energitilstanden af din bygning, energikonsulentens forslag til energiforbedringer og tilhørende energiløsninger.

Nogle forbedringsforslag er rentable. Det betyder, at du sparer mere på dit energiforbrug inden for energiforbedringens levetid, end energiforbedringen koster at gennemføre.

De rentable forslag fremgår med en investeringspris.

Nogle forbedringsforslag kan med fordel overvejes ved renoveringer, eller hvis der er bygningsdele, der alligevel skal udskiftes. Investeringsprisen til forbedringsforslag ved renovering, er ikke angivet da investeringen vil afhænge af den konkrete renovering, som skal ske i forbindelse med besparelsesforslaget.

TAG OG LOFT

LOFTRUM

STATUS

Etageadskillelsen mod loftsrum på 5.sal er efterisoleret under brædder med 100 mm mineraluld.

FLADT TAG

STATUS

Kvist taget er isoleret med 200 mm mineraluld.
Konstruktions- og isoleringsforhold er skønnet ud fra tagets renoveringstidspunkt.

Tagterrassen tag er isoleret med 200 mm mineraluld.
Konstruktions- og isoleringsforhold er skønnet ud fra tagets renoveringstidspunkt.

UDNYTTET TAGRUM

STATUS

Skråvægge og skunk er isoleret med 200 mm mineraluld.
Konstruktions- og isoleringsforhold er skønnet ud fra tagets renoveringstidspunkt.

Hanebåndsloft er isoleret med 200 mm mineraluld.
Konstruktions- og isoleringsforhold er skønnet ud fra tagets renoveringstidspunkt.

YDERVÆGGE

MASSIVE YDERVÆGGE

STATUS

Ydervægge mod gaden består af massive og uisoleret teglvæg. Hhv. 72 cm ved stueetagen og 1.sal, 48 cm ved 2 - 3.sal og 36 cm på 4.salen.

Ydervægge mod gården består af massive og uisoleret teglvæg. Hhv. 60 cm ved stueetagen og 1.sal, 48 cm ved 2 - 3.sal og 36 cm på 4.salen.

Ydervægge i bagtrapper består af 36 cm massive og uisoleret teglvæg

Konstruktions- og isoleringsforhold er konstateret ud fra tegningsmateriale.

Brystninger består af 24 cm til 36 cm massive og uisoleret teglvægge.
Konstruktions- og isoleringsforhold er konstateret ud fra tegningsmateriale.

RENOVERINGSFORSLAG	ÅRLIG BESPARELSE	INVESTERING
Indvendig efterisolering af brystninger med 100 mm isolering på massive ydervægge. Arbejdet udføres iht. gældende regler på området, hvad angår materialekrav samt placering og udførelse af dampspærre. I forbindelse med arbejdet, skal der udføres nye lysninger og bundstykker ved vinduer, og tekniske installationer føres med ud i ny væg. Areal: 46m2 Besparelse: 4.466 kr. og 0,4 ton CO2	4.500 kr.	74.000 kr.

RENOVERINGSFORSLAG	ÅRLIG BESPARELSE	INVESTERING
Udvendig efterisolering med 150 mm PIR isolering på massive ydervægge. Den udvendige efterisolering afsluttes med en facadepudsløsning eller en hertil godkendt pladebeklædning. Vinduerne skal muligvis flyttes med ud i facaderne eller alternativt udskiftes helt i forbindelse hermed. En udvendig isoleringsløsning sikrer optimal kuldebroafbrydelse. Facadernes udseende ændres dog markant, og det skal forinden arbejdet igangsættes undersøges, om lokale bestemmelser evt. hindrer en sådan ændring i bygningens udseende. Areal: 1.341 m2 Besparelse: 56.913 kr. og 5 ton CO2	68.400 kr.	1.584.100 kr.

LETTE YDERVÆGGE

STATUS

Kvistflunke er udført som let konstruktion med beklædning ud- og indvendig. Hulrum mellem beklædninger er isoleret med 50 mm mineraluld.
Konstruktions- og isoleringsforhold er skønnet ud fra renoveringstidspunkt.

VINDUER, OVENLYS OG DØRE

FACADEVINDUER

STATUS

Vinduerne ud mod gaden er flerfags med gående rammer og er med tolags termoruder.

Vinduerne i gården er flerfags "dannebrogsvinduer", med små sprosser, og med oplukkelige rammer og er med tolags energiruder.

RENOVERINGSFORSLAG	ÅRLIG BESPARELSE	INVESTERING
Der foreslås montage af forsatsruder ved eksisterende vinduer med termoruder mod gaden. Antal: 4 Areal: 3,24 m2 Antal: 24 Areal: 3,6 m2	8.600 kr.	

YDERDØRE

STATUS

Døre mod gaden og i midten i baggården, er med et-lags glas. Døre til bagtrapper er massive.

GULVE

ETAGEADSKILLELSE

STATUS

Gulv mod uopvarmet kælder udført som trægulve med lerindskud, er uisoleret.
Konstruktions- og isoleringsforhold er skønnet ud fra opførelsestidspunktet.

RENOVERINGSFORSLAG	ÅRLIG BESPARELSE	INVESTERING
Isolering af uisoleret gulv mod uopvarmet kælder med 250 mm isolering. Montering af nedhængt loft i kælder på underside af etageadskillelse udført af træ/bjælker. Der udføres effektiv dampspærre og afsluttes med godkendt beklædning. Det er vigtigt at have fokus på at rumhøjden ikke gøres lavere end bygningsreglementets krav herfor. Efter isoleringen af etageadskillelsen vil temperaturen i kælderen blive lavere. Herved øges risikoen for fugtproblemer, hvis der ikke ventileres. Det anbefales at etablere udeluftventiler i alle rum, og husejeren bør instrueres i korrekt udluftning af kælderen så fugt mv. undgås. Areal: 467 m2 Besparelse: 10.737 kr. og 0,9 ton CO2	10.700 kr.	

VENTILATION

VENTILATION

STATUS

Zone: Hele bygningen
Anlæg: Fabrikat og type: Blikgruppe Ventilation, T-HL2
Årgang: Ukendt
Placering: Kælder
Mekanisk balanceret ventilationsanlæg
Varmegenvinding: Roterende veksler
Anlægstype: CAV
Driftstid: Ukendt, anses for at være i konstant drift
Luftskifte: 1,8 l/s/m²
El-varmeflade: Nej
SEL-værdi: 2,1 kJ/m³
Automatik: Nej
Bygningens tæthed: Normal tæt
Kilde til data: Data fastsat iht. HB2023

RENOVERINGSFORSLAG	ÅRLIG BESPARELSE	INVESTERING
Opsætning af CTS til bedre styring af anlægget. Det forventes at driftstiden kan halveres. Besparelse: 40.603 kr. og 3,7 ton CO2	55.900 kr.	12.000 kr.

VARMEANLÆG

FJERNVARME

STATUS

Bygningen opvarmes med fjernvarme. Anlægget er udført med varmeveksler og indirekte centralvarmevand i fordelingsnettet. Anlægget er fra 2019 og af fabrikat Reci, type, SL140TL 1/50. Varmecentralen er placeret i kælderen i rum K.T5.

SOLVARME

STATUS

Der er ikke stillet forslag til solvarmeanlæg, da dette, med bygningens eksisterende varmeanlæg og den dertilhørende energipris, ikke vil kunne medføre et fornuftigt og rentabelt forslag.

VARMEFORDELING

VARMEFORDELING

STATUS

Den primære opvarmning af ejendommen sker via radiatorer i opvarmede rum. Varmefordelingsrør er udført som to-strengs anlæg.

VARMERØR

STATUS

Varmerør i varmecentralen er udført som 2" stålrør. Varmerørene er isoleret med 50 mm isolering.

Varmerør i resten af kælderen er udført som 1" stålrør. Varmerørene er isoleret med 50 mm isolering.

VARMEFORDELINGSPUMPER

STATUS

I varmeanlægget er der monteret en fordelingspumpe, af fabrikat Grundfos, type Magna3 25-100. Pumpen har en maksimal effekt på 163 Watt. Pumpen er placeret i varmecentralen og er fra 2019.

I varmeanlægget er der monteret en fordelingspumpe, af fabrikat Grundfos, type Alpha 3 25-60. Pumpen har en maksimal effekt på 34 Watt. Pumpen er placeret ved ventilationsanlægget og forsyner til dette. Pumpen er fra 2018.

AUTOMATIK

STATUS

Der er monteret termostatventiler på alle radiatorer til regulering af korrekt rumtemperatur.

Udenfor fyringssæsonen forudsættes det i beregningen, at varmeanlægget kan afbrydes. Enten automatisk via udeføler eller manuelt ved lukning af ventiler og slukning af varmefordelingspumper.

Der er monteret udetemperaturkompensering til regulering af fremløbstemperaturen i varmeanlægget.

VARMT BRUGSVAND

VARMT BRUGSVAND

STATUS

I beregningen er der indregnet et varmtvandsforbrug på 100 liter pr. m² opvarmet etageareal pr. år.

VARMTVANDSRØR

STATUS

Varmetabet fra tilslutningsrør under 5 meter indregnes med et standard værdisæt for rørlængde og isoleringsniveau svarende til 4 meter med 30 mm isolering. Dette udføres iht. gældende Håndbog for Energikonsulenter.

Brugsvandsrør med cirkulation er udført som 3/4" stålrør. Rørene er isoleret med 20 mm isolering.

RENOVERINGSFORSLAG	ÅRLIG BESPARELSE	INVESTERING
Isolering af brugsvandsrør og cirkulationsledning op til 50 mm isolering, udført enten med rørskåle eller lamelmåtter. Besparelse: 1.015 kr. og 0,1 ton CO2	1.100 kr.	15.800 kr.

VARMTVANDSPUMPER

STATUS

I brugsvandsanlægget er der monteret en cirkulationspumpe, af fabrikat Wilo, type Stratos 25/1-5. Pumpen har en maksimal effekt på 59 Watt. Pumpen er placeret ved vvb.

RENOVERINGSFORSLAG	ÅRLIG BESPARELSE	INVESTERING
Der foreslås montage af ny pumpe til brugsvandscirkulation. Det vurderes at den eksisterende cirkulationspumpe kan udskiftes til en mere effektiv cirkulationspumpe, Alpha 34W Besparelse: 231 kr. og en mindre CO2 besparelse	300 kr.	

VARMTVANDSBEHOLDER

STATUS

Varmt brugsvand produceres i to 300 l varmtvandsbeholder, isoleret med 30 mm skumisolering. Beholderne er placeret i varmecentralen. Beholderne er af fabrikat Viessmann, type, 100-B.

EL

BELYSNING

STATUS

Belysning i på 5.sal består af armaturer med kompaktlysrør. Der er ingen styring ved bevægelsesmeldere eller dagslysstyring.

Belysning i kontorlokalerne består af armaturer med kompaktlysrør. Der er ingen styring ved bevægelsesmeldere eller dagslysstyring.

Belysning i gangarealer består af armaturer med LED belysning. Belysningen styres med bevægelsesmeldere.

RENOVERINGSFORSLAG	ÅRLIG BESPARELSE	INVESTERING
Der installeres nye armaturer med LED belysning. Der monteres ingen styring i form af bevægelsesmeldere eller lignende. Besparelse: 91.894 kr. og 8,6 ton co2.	103.600 kr.	560.000 kr.

SOLCELLER

STATUS

Der er ingen solceller på bygningen. intet forslag, tagets opbygning

IKONFORKLARING

En bygning består af mange dele, der har betydning for bygningens energibehov. Figuren herunder giver en forklaring af de væsentligste dele på tværs af konstruktioner og installationer.

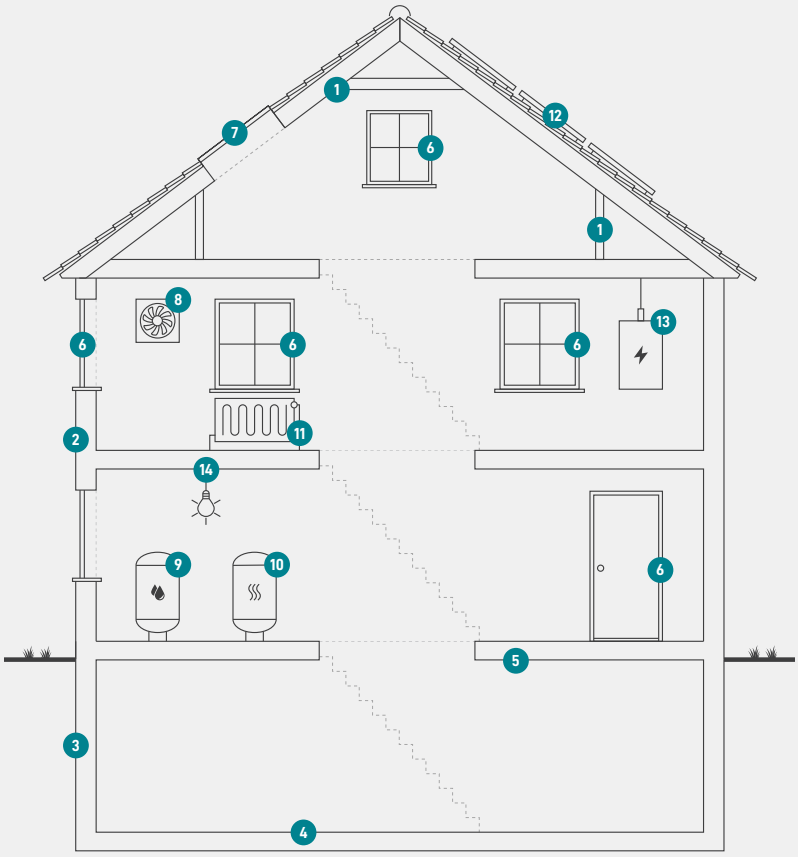

1
Tag og loft
Bygningens øverste del af klimaskærmen, f.eks. et loftrum, et fladt tag eller et udnyttet tagrum.

2
Ydervægge
Bygningens vægge ud mod det fri eller mod uopvarmede områder. Væggen kan være hule, massive eller lette ydervægge.

3
Kælderydervægge
Bygningens kældervægge, som vender mod jorden.

4
Kældergulv
Bygningens nederste del af klimaskærmen i bygninger med opvarmet kælder.

5
Etageadskillelse og gulv
Bygningens nederste del af klimaskærmen, f.eks. terrændæk, gulv mod krybekælder eller etageadskillelse mod uopvarmet kælder.

6
Vinduer/døre
Bygningens facadevinduer og yderdøre.

7
Ovenlys
Bygningens ovenlysvinduer.

8
Ventilation
Bygningens ventilationsanlæg og ventilationskanaler.

9
Varmt brugsvand
Bygningens komponenter til varmt brugsvand, bl.a. varmtvandsrør og varmtvandsbeholder.

10
Varmeanlæg
Bygningens varmeanlæg, f.eks. kedler, fjernvarme, ovne og varmepumper.

11
Varmefordeling
Bygningens varmefordelingsanlæg, bl.a. varmeanlægget, varmerør og automatik.

12
Solenergi
Bygningens solenergi, f.eks. solvarme og solceller.

13
El og teknik
Bygningens driftsrelaterede el og teknik, f.eks. varmefordelingspumper, varmtvandspumper og vindmøller.

14
Belysning
Bygningens belysning. Kun relevant ved energimærkning af store bygninger, som f.eks. etagebyggeri og erhverv.

ENERGIMÆRKE

FOR BYGNINGEN

H.C. Andersens Boulevard 44
1553 København V

Større bygninger over 600 m2, der ofte besøges af offentligheden, er pålagt til enhver tid, at synliggøre energimærkningscertifikatet for brugerne af bygningen.

Energimærkningen er baseret på beregnet forbrug

A 2020 | A 2015 | A 2010 | B | **C** | D | E | F | G

Energistyrelsen

Gyldig fra den 28. november 2024 til den 28. november 2034
Energimærkningsnummer: 311800072