Energistyrelsen

ENERGIMÆRKNINGSRAPPORT

ENERGIMÆRKE OG FORSLAG TIL ENERGIFORBEDRINGER

Børnehuset
Grundtvigsvej 11
8752 Østbirk

DIN BYGNING HAR ENERGIMÆRKE **D**

Du betaler hvert år 21.100 kr. mere, end du behøver i energiudgifter*

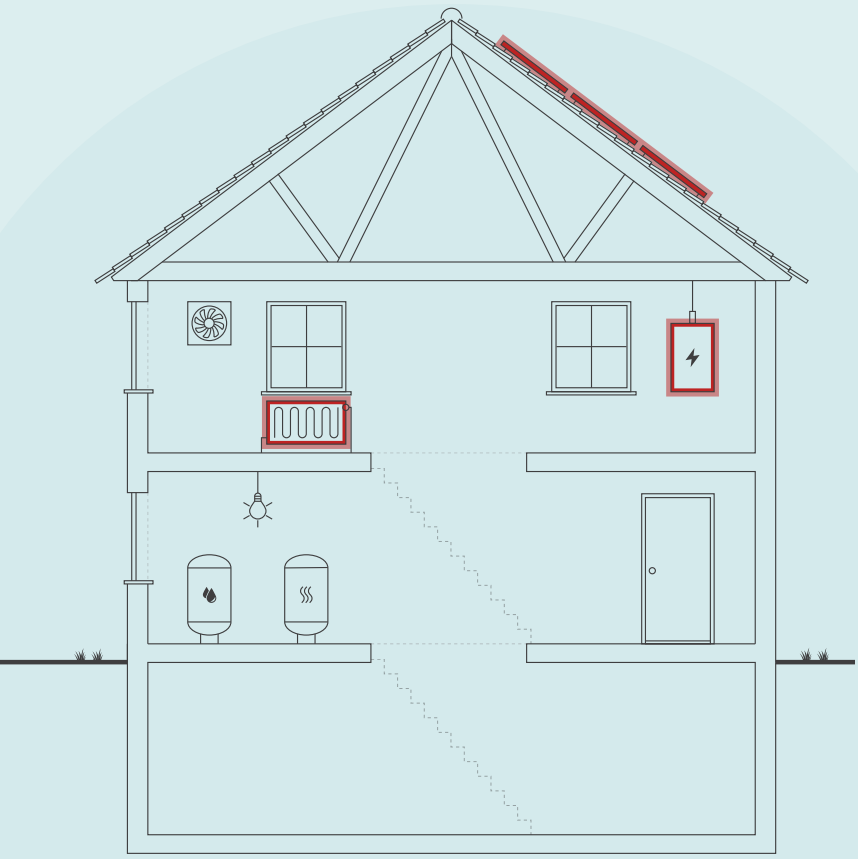

Skitsen illustrerer en generisk bygning, baseret på bygningens karaktertræk. Ikonforklaring kan ses under afsnittet IKONFORKLARING.

ENERGIKONSULENTENS BEDSTE ANBEFALINGER

1 Montage af nye solceller

Årlig besparelse:	13.100 kr.
Investering:	55.000 kr.

2 Ny varmefordelingspumpe

Årlig besparelse:	800 kr.
Investering:	7.300 kr.

3 Isolering af varmerør op til 50 mm

Årlig besparelse:	300 kr.
Investering:	700 kr.

BYGNINGENS ENERGIFORBRUG*

	I DAG	EFTER RENTABLE TILTAG	DU SPARER ÅRLIGT
Fjernvarme	68.200 kr.	61.000 kr.	7.200 kr.
El til andet	47.000 kr.	33.100 kr.	13.900 kr.
Overskud fra solceller	0 kr.	0 kr.	0 kr.
Samlet energiudgift	115.200 kr.	94.100 kr.	21.100 kr.
Samlet CO2-udledning	8,85 ton	6,45 ton	2,40 ton

* Tallene er baseret på en standardiseret brug af bygningen. Se siden: FORMÅLET MED ENERGIMÆRKNINGEN.

FORBEDRING AF ENERGIMÆRKET VED GENNEMFØRSEL AF ALLE RENTABLE FORSLAG:

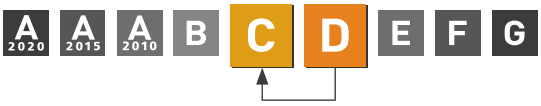

Adresse
Grundtvigsvej 11
8752 Østbirk

Energimærkningsnummer
311801290

Gyldighedsperiode
5. december 2024 - 5. december 2034

Udarbejdet af
NRGi Rådgivning A/S
CVR-nr.: 33077831

På denne side får du hjælp til at igangsætte de energiforbedringer, som energikonsulenten har fremhævet. Du kan sammenligne tiltagene på tværs af økonomi, klima og praktiske forhold, ligesom der til hvert forslag er en trinvis guide til at komme i gang med energiforbedringerne.

På de følgende sider i rapporten finder du detaljeret information om energikonsulentens forbedringsforslag.

MONTAGE AF NYE SOLCELLER

1. Find en håndværker eller anden relevant fagperson som kan hjælpe dig med planlægning og udførelse af din energiforbedring.
2. På Sparenergi.dk kan du få inspiration til energiforbedringen om "Solcelleanlæg"
3. Læs mere om den konkrete energiforbedring på www.sparenergi.dk/solcelleanlaeg
4. Indhent et eller flere tilbud på energiforbedringen, udvælg den løsning, der passer dig bedst, og begynd din energiforbedring.

Besparelse
13.100 kr./årligt

CO2-reduktion
1.640 kg./årligt

Investering
55.000 kr.

Renoveringstid
Mere end 2 uger

NY VARMEFORDELINGSPUMPE

1. Find en håndværker eller anden relevant fagperson som kan hjælpe dig med planlægning og udførelse af din energiforbedring.
2. På Sparenergi.dk kan du få inspiration til energiforbedringen om "Ny cirkulationspumpe"
3. Læs mere om den konkrete energiforbedring på www.sparenergi.dk/ny-cirkulationspumpe
4. Indhent et eller flere tilbud på energiforbedringen, udvælg den løsning, der passer dig bedst, og begynd din energiforbedring.

Besparelse
800 kr./årligt

CO2-reduktion
62 kg./årligt

Investering
7.300 kr.

Renoveringstid
Op til 2 dage

ISOLERING AF VARMERØR OP TIL 50 MM

1. Find en håndværker eller anden relevant fagperson som kan hjælpe dig med planlægning og udførelse af din energiforbedring.
2. På Sparenergi.dk kan du få inspiration til energiforbedringen om "Isolering af varmerør"
3. Læs mere om den konkrete energiforbedring på www.sparenergi.dk/isolering-af-varmeroer
4. Indhent et eller flere tilbud på energiforbedringen, udvælg den løsning, der passer dig bedst, og begynd din energiforbedring.

Besparelse
300 kr./årligt

CO2-reduktion
27 kg./årligt

Investering
700 kr.

Renoveringstid
Op til 2 dage

RÅD OM FINANSIERING

Der eksisterer flere offentlige tilskudspuljer, hvorfra det er muligt at ansøge om tilskud til energirenoveringer. Hold dig opdateret om eksisterende tilskudspuljer på www.sparenergi.dk.

Flere banker tilbyder klima- og energieffektiviseringslån med lav rente. Ring til din bank og hør, hvad de kan tilbyde.

HJÆLP TIL GENNEMFØRELSE AF ENERGIBESPARELSER

Energikonsulenten kan fortælle dig, hvilke forudsætninger der ligger til grund for de enkelte forbedringsforslag.

På sparenergi.dk kan du læse mere om energirenoveringer og finde inspiration og hjælp til at igangsætte en energirenovering. Find f.eks. Bygningsguiden, hvor vi har samlet viden om de mest almindelige hustyper i Danmark – så du kan få overblik over, hvordan man opnår en bedre bolig, der både er energieffektiv, har et godt indeklima og er tidssvarende.

ALLE RAPPORTENS ANBEFALINGER

På denne side kan du sammenligne økonomi og klimaeffekt for alle rapportens forbedringsforslag.

RENTABLE RENOVERINGSFORSLAG			
RENOVERINGSFORSLAG	ÅRLIG BESPARELSE*	INVESTERING	REDUKTION I ÅRLIGT UDLEDT CO2
VENTILATIONSKANALER Efterisolering af ventilationskanaler med 30 mm til 50 mm samlet	5.900 kr.	50.000 kr.	573 kg CO_2
VARMERØR Isolering af varmerør op til 50 mm	300 kr.	700 kr.	27 kg CO_2
VARMEFORDELINGSPUMPER Ny varmefordelingspumpe	800 kr.	7.300 kr.	62 kg CO_2
VARMTVANDSRØR Isolering af brugsvandsrør og cirkulationsledning op til 50 mm	1.000 kr.	22.300 kr.	94 kg CO_2
SOLCELLER Montage af nye solceller	13.100 kr.	55.000 kr.	1.640 kg CO_2
ANDRE FORSLAG DER KAN VÆRE RENTABLE, HVIS DE UDFØRES SAMMEN MED ANDRE RENOVERINGER			
LOFTRUM Efterisolering af loftsrum med 200 mm isolering	2.400 kr.		228 kg CO_2
VENTILATION Installation af to nye ventilationsanlæg - modstrømsveksler	6.800 kr.		616 kg CO_2
VARMERØR Isolering af varmerør op til 50 mm	2.100 kr.		198 kg CO_2
BELYSNING Installation af LED panel, med bevægelsesmelder iht. 2016 krav	9.300 kr.		734 kg CO_2

* Tallene er baseret på en standardiseret brug af bygningen. Se siden: FORMÅLET MED ENERGIMÆRKNINGEN.

FORMÅLET MED ENERGIMÆRKNINGEN

Energimærkning af bygninger har to formål: Mærkningen synliggør bygningens beregnede energibehov og er derfor en form for varedeklaration, når en bygning sælges eller udlejes. På baggrund af det beregnede energibehov tildeles boligen en karakter på energimærkningsskalaen fra A2020 til G.

Rapporten giver et overblik over de energimæssige forbedringer af bygningen, som er rentable at gennemføre eller kan være rentable, hvis de udføres sammen med andre renoveringer. Rapporten beskriver hvad forbedringerne går ud på, hvad de koster at gennemføre, hvor meget energi og CO2 man sparer, og hvor stor besparelse der kan opnås på el- og varmeregninger ud fra det beregnede energibehov.

DERFOR SKAL DU GENNEMFØRE ENERGIFORBEDRINGER:

BEDRE INDEKLIMA
Energiforbedringer kan have en positiv betydning for indeklimaet.

VARMERE OVERFLADER
Bygningen bliver bedre til at holde på varmen, så det er muligt at udnytte flere områder i bygningen, der før var for kolde.

ØGET KOMFORT
Det bliver nemmere at opretholde den rette temperatur i bygning, så den bliver rarere at være i.

MINDRE TRÆK
Bygningen bliver tættere, så det ikke længere trækker fra de steder, hvor brugerne før var generet af kulde og træk.

Det beregnede energibehov er en ret præcis indikator for bygningens energimæssige kvalitet – i modsætning til det faktiske forbrug, som naturligvis er stærkt afhængigt både af vejret og af de vaner, som bygningens brugere har. Nogle sparer på varmen, mens andre fyrer for åbne vinduer eller bruger store mængder varmt vand.

For at kunne sammenligne bygningers energimæssige kvalitet, beregnes bygningens beregnede energibehov ud fra en række standardantagelser for vejr, familiestørrelse, indendørstemperatur, adfærd m.v. Nedenfor ses de mest centrale antagelser for det beregnede energibehov.

FIRE ÅRSAGER TIL AT BYGNINGENS FAKTISKE VARMEREGNING KAN AFVIGE FRA DET BEREGNEDE ENERGIBEHOV I RAPPORTEN:

BRUG AF BYGNINGEN
Der antages en gennemsnitlig anvendelse af bygningen ift. brugere, drift og apparater. Det faktiske varmeforbrug kan afvige, hvis bygningen har et andet brugsmønster.

INDENDØRSTEMPERATUR
Der antages en konstant opvarmning af bygningen til 20°C. Den faktiske varmeregning kan afvige hvis brugerne ønsker en højere eller lavere temperatur.

VARMTVANDSFORBRUG
Der antages et gennemsnitligt forbrug af varmt vand relativt til bygningens størrelse. Den faktiske varmeregning kan afvige, hvis brugerne bruger mere eller mindre varmt vand.

VEJRFORHOLD
Der antages gennemsnitlige vejrforhold. Den faktiske varmeregning kan afvige, hvis vinteren er særlig varm eller kold.

BAGGRUNDSINFORMATION

BYGNINGSBESKRIVELSE / Grundtvigsvej 11, 8752 Østbirk

ADRESSE
Grundtvigsvej 11, 8752 Østbirk

BYGNINGENS ANVENDELSE I FØLGE BBR
Daginstitution (441)

KOMMUNE NR.	BFE NR.	BYGNINGS NR.	BOLIGAREAL I BBR	ERHVERVSAREAL I BBR
615	4297823	1	0 m²	560 m²
OPFØRELSESÅR	**OPVARMET BYGNINGSAREAL**	**HERAF TAGETAGE OPVARMET**	**HERAF KÆLDERETAGE OPVARMET**	**UOPVARMET KÆLDERETAGE**
1971	560 m²	0 m²	0 m²	81 m²
ÅR FOR VÆSENTLIG RENOVERING	**VARMEFORSYNING**		**SUPPLERENDE VARME**	
2003	Fjernvarme		Ingen	

D	C	A 2010
ENERGIMÆRKE	ENERGIMÆRKE EFTER RENTABLE BESPARELSESFORSLAG	ENERGIMÆRKE EFTER ALLE BESPARELSESFORSLAG

BYGNINGENS BEREGNEDE ENERGIBEHOV

Opvarmning

FORSYNINGSFORM	VARMEBEHOV I kWh	OMREGNET TIL ENERGIENHED FOR FORSYNINGSFORM
Fjernvarme	77.140	77,14 MWh fjernvarme

Andre energibehov

EL TIL ANDET*	kWh
El til bygningsdrift	10.727
El til forbrug	8.760

*El til bygningsdrift er det elforbrug, der i beregningen går til installationer, f.eks. varmefordelingspumper, ventilation mv. El til forbrug dækker over et standardiseret, gennemsnitligt elforbrug til f.eks. hvidevarer, tv mv. El til forbrug påvirker ikke energimærkekarakteren, men den varme der afgives fra elforbrugende udstyr reducerer bygningens beregnede varmebehov.

ANVENDTE ENERGIPRISER INKL. AFGIFTER VED BEREGNING AF BESPARELSER

Anvendte energipriser ved beregning af energibesparelserne i denne rapport:

Fjernvarme
666 kr. pr. MWh
Fast afgift: 16.800 kr. pr. år

Elektricitet til andet end opvarmning
2,41 kr. pr. kWh

Den anvendte pris for afregning af energiforbrug er indhentet via beregningsprogrammet bestemt ud fra forsyningsselskabets gældende takster og betingelser.

De skønnede omkostninger i forbindelse med besparelsesforslagene er indhentet ved hjælp af prisbøger, skøn og erfaringstal. Det bemærkes, at besparelserne er beregnet i forhold til det beregnede forbrug.

Energipriserne har fra 2021 til i dag varieret kraftigt, set i forhold til de historiske priser. Dette gælder især priserne for elektricitet, naturgas & biobrændsel. Der ses også stigninger i fjernvarmepriser.

De stigende priser gør, at der i energimærkerne ofte vil være stor forskel på de beregnede energiudgifter, set i forhold til de oplyste energiudgifter.

De oplyste energiudgifter er baseret på de historiske priser, hvorimod de beregnede energiudgifter er baseret på den dagsaktuelle energipris.

OPLYST FORBRUG INKL. MOMS OG AFGIFTER

Denne rapport indeholder oplysninger omkring det faktiske forbrug, som energikonsulenten har indhentet ved udførelsen af energimærket. Oplysningerne om det faktiske forbrug kan ses under afsnittet OPLYST ENERGIFORBRUG.

FORBEHOLD FOR PRISER PÅ INVESTERING I ENERGIBESPARELSE

Energimærkets besparelsesforslag er baseret på energikonsulentens erfaring og vurdering. Før energibesparelsesforslagene iværksættes, bør der altid indhentes tilbud fra flere leverandører, da de angivne priser alene skal betragtes som vejledende. Desuden bør det undersøges om energiforbedringen kræver myndighedsgodkendelse.

FIRMA

Firmanummer: 600164
CVR-nummer: 33077831

NRGi Rådgivning A/S
Lautrupvang 2
2750 Ballerup

www.nrgi.dk
ka@nrgi.dk
tlf. 70208686

Ved energikonsulent
Mikki Armose Madsen

RAPPORTENS GYLDIGHED

Gyldig fra 5. december 2024 til den 5. december 2034

KLAGEMULIGHEDER

Tror du, der er fejl i rapporten, eller ønsker du at klage over energimærkningen, skal du rette henvendelse til det certificerede energimærkningsfirma, der har udarbejdet mærkningen.
Ejeren af bygningen eller enheden kan klage. Klagen skal være modtaget hos det certificerede energimærkningsfirma, senest:

- 1 år efter energimærkningsrapportens dato, eller
- 1 år efter bygningens overtagelsesdag, som er aftalt mellem sælger og køber, hvis bygningen efter indberetningen af energimærkningsrapporten har fået ny ejer - dog senest 6 år efter energimærkningsrapportens datering.

Reglerne om klageadgang står i gældende bekendtgørelse om energimærkning af bygninger. Klik ind på linket og læs mere om, hvordan du indgiver en klage.

www.ens.dk/ansvarsomraader/energimaerkning-af-bygninger/klagevejledning

Det certificerede energimærkningsfirma behandler klagen og bør meddele sin skriftlige afgørelse af klagen inden for 4 uger.

Årligt abonnement for salg af el bør undersøges nærmere, da dette varierer meget på det frie el marked.

For en konkret vurdering af ejendommens isoleringsmæssige tilstand, skal der udføres destruktive indgreb i klimaskærmen.

DESTRUKTIVE UNDERSØGELSER

Der er i forbindelse med bygningsgennemgang givet tilladelse til destruktive undersøgelser. I afsnittet ENERGIKONSULENTENS SUPPLERENDE KOMMENTARER har energikonsulenten uddybet resultatet af undersøgelserne.

BEHANDLING AF OPLYSNINGER

Energistyrelsen er ansvarlig for behandlingen af oplysninger om bygningen, herunder offentliggørelse af energimærkningsrapporten. Du kan læse mere om reglerne, samt hvordan vi behandler oplysninger på vores hjemmeside.

www.ens.dk/ansvarsomraader/energimaerkning-af-bygninger/lovgivning-om-energimaerkning

ENERGIKONSULENTENS SUPPLERENDE KOMMENTARER

Nærværende energimærkningsrapport omfatter følgende bygninger som er angivet i BBR:
Bygningsnr. 001 fra 1971 ombygget 2003

DOKUMENTATION TIL ENERGIMÆRKNINGSRAPPORTEN
Nærværende energimærkningsrapport er udført i henhold til Energistyrelsens vejledninger og regler som er gældende på tidspunktet for udarbejdelse af energimærkningsrapporten.
Ved bygningsgennemgangen forelå der delvist tegningsmateriale. Anmærkningerne i energimærket er derfor baseret på disse og opmålinger og registreringer foretaget under bygningsgennemgangen, kombineret med faglige skøn.
Nogle konstruktioner er skjulte, og tegningsmaterialet beskriver ikke konstruktionernes isolering fuldt ud. Derfor er enkelte af de eksisterende konstruktioner anslåede.

Der er indregnet et tillæg til energirammen da bygningens ventilationsdata og brugstid afviger fra standardberegninger.
Tillægget udgør følgende
Bygn. 001: 4,7 kWh/m²

BYGNINGENS OVERORDNEDE TILSTAND
Bygningens placering på energimærkeskalaen er erfaringsmæssigt normal for bygninger af tilsvarende type, alder og omfang af eventuelle energieffektiviseringer.
Konstruktioner, isoleringsforhold og de tekniske installationer er generelt set karakteristiske for bygningens alder, og der er gennem tiden udført større energibesparende foranstaltninger samt renoveringer.
Det er dog stadig muligt at sænke bygningens energiforbrug gennem rentable energibesparende tiltag vedr. de tekniske installationer.

ENERGIBESPARELSER I FORBINDELSE MED RENOVERING
I forbindelse med evt. renovering, om- eller tilbygning anbefales det at fremtidssikre investeringen ved f.eks. at efterisolere op til lavenerginiveau, fremfor kun lige at overholde gældende minimumskrav. Lavenergiløsninger giver ofte den bedste totaløkonomi og fremmer derved bygningens værdi.

ENERGIFORBRUG
Beregningen baseres på en blanding af faktiske forhold på konstruktioner, tekniske installationer og brugsmønstre og på standardværdier. Der vil derfor altid forekomme en forskel i energibalancen mellem det beregnede energiforbrug og det oplyste energiforbrug.

De oplyste energiforbrug som er udleveret af bygherre er på 77,834 MWh varme. Varmeforbruget er graddage korrigeret til 80,63 MWh i 2023, således at det kan sammenlignes med et normalår.

Der er ikke overensstemmelse mellem det beregnede- og det oplyste varmeforbrug. Forskellen er beregnet til 7 % mindre end det oplyste. Dette kan blandt andet skyldes variationer på standardværdier og faktiske forhold på konstruktioner, teknik og reelle driftsmønstre.

FJERNVARMEAFKØLING

Fjernvarme Horsens har indført en motivationstarif for at sikre en god afkøling af fjernvarmevandet. Det giver en bedre udnyttelse af energien fra værket. Bedre udnyttelse betyder billigere varme, og omvendt betyder en dårlig udnyttelse at varmeprisen vil stige. Der opkræves en motivationsbetaling på 1 % af MWh prisen, for hver grad returtemperaturen er højere end det forventede, ligeledes fås et fradrag på 1% af MWh prisen, for hver grad returtemperaturen er lavere end det forventede, dog max 25 % i begge tilfælde.
Data er aflæst på fjernvarmeværkets hjemmeside.

2023 - Hovedbygning- BBR bygning 001
Data fra forsyningsselskab viser at en gennemsnitlig returtemperatur på 57,292 °C. Denne afkøling er dårlig og der opfordres til at der laves eftersyn varmeanlægget.

KOMMENTARER TIL BYGNINGSBESKRIVELSEN

Det registrerede opvarmede etageareal stemmer overens med oplysningerne i BBR-ejermeddelelsen.

Det opvarmede areal er opmålt ved kontrolmål under bygningsgennemgangen af ejendommen som er sammenholdt med tegningsmaterialet. Energimærkningen er udarbejdet efter disse opmålinger.

Ved bygningsgennemgangen var bygherre repræsenteret ved ejendomsfunktionær
Følgende oplysninger fra bygherre var udleveret i forbindelse med energimærkningen af ejendommen:
Tegninger: plan, snit, facade og tekniske tegninger er fremfundet via det offentlige filarkiv
Ventilationsdata via Bravida´s service portal for seneste servicerapporter og CTS fjernadgang
Varmedata via CTS og ECL fjernadgang

DESTRUKTIVE UNDERSØGELSER

Horsens Kommune har bedt om at undersøge forhold i skjule konstruktioner, hvis der er tvivl om isoleringsforhold. Hullerne er lukket af energikonsulenten.
Der er ikke fortaget destruktive undersøgelser.

GENNEMGANG AF BYGNINGENS ENERGITILSTAND

På de følgende sider kan du se en detaljeret beskrivelse af energitilstanden af din bygning, energikonsulentens forslag til energiforbedringer og tilhørende energiløsninger.

Nogle forbedringsforslag er rentable. Det betyder, at du sparer mere på dit energiforbrug inden for energiforbedringens levetid, end energiforbedringen koster at gennemføre.

De rentable forslag fremgår med en investeringspris.

Nogle forbedringsforslag kan med fordel overvejes ved renoveringer, eller hvis der er bygningsdele, der alligevel skal udskiftes. Investeringsprisen til forbedringsforslag ved renovering, er ikke angivet da investeringen vil afhænge af den konkrete renovering, som skal ske i forbindelse med besparelsesforslaget.

TAG OG LOFT

LOFTRUM

STATUS

Bygn. 001 - Loftsrum er isoleret med 200 mm mineraluld.
Isoleringsforholdet i konstruktionen er målt i forbindelse med besigtigelsen.

Bygn. 001 - Loftslem er isoleret med 50 mm mineraluld.
Isoleringsforholdet i konstruktionen er målt i forbindelse med besigtigelsen.

RENOVERINGSFORSLAG	ÅRLIG BESPARELSE	INVESTERING
Bygn. 001 - Efterisolering af loftsrum med 200 mm isolering. Eksisterende isolering bevares, så der efter fremtidige forhold er isoleret med 400 mm. Inden isolering af loftsrum igangsættes, skal det undersøges nærmere, om de eksisterende konstruktioner er tilstrækkeligt tætte, så korrekt udførelse sikres. Der etableres ny gangbro i tagrummet, eller hvis der findes en eksisterende, skal denne hæves til de nye isoleringsforhold.	2.400 kr.	

UDNYTTET TAGRUM

STATUS

Bygn. 001 - Skråvæggene i bygningen er isoleret med 200 mm mineraluld. Konstruktions- og isoleringsforhold er konstateret ud fra tegningsmateriale.

YDERVÆGGE

HULE YDERVÆGGE

STATUS

Bygn. 001 - Ydervægge er udført som 30 cm hulmur. Vægge består udvendigt af tegl og indvendigt af letbeton.
Hulrummet er isoleret ved opførelsen.
Konstruktionstykkelse er målt ved vindue. Konstruktionstykkelse, sammenholdt med opførelses år, ligger til grund for skønnet af isoleringsforholdet.

LETTE YDERVÆGGE

STATUS

Bygn. 001 - Ydervæggene i tilbygningen er isoleret med 200 mm mineraluld. Konstruktions- og isoleringsforhold er konstateret ud fra tegningsmateriale.

VINDUER, OVENLYS OG DØRE

FACADEVINDUER

STATUS

Bygn. 001 - Vinduerne er monteret med 2 lags energiruder med kold kant.

OVENLYS

STATUS

Bygn. 001 - Ovenlysvindue er monteret med tolags energirude med kold kant.

YDERDØRE

STATUS

Bygn. 001 - Yderdøre er monteret med tolags energiruder med kold kant.

GULVE

TERRÆNDÆK

STATUS

Bygn 001 - Terrændæk er udført af beton med slidlagsgulv. Gulvet er isoleret med 250 mm polystyrenplader under betonen
Konstruktions- og isoleringsforhold er konstateret ud fra tegningsmateriale.

ETAGEADSKILLELSE

STATUS

Bygn. 001 - Etageadskilllese mod uopvarmet kælder er isoleret med 200 mm mineraluld. Konstruktions- og isoleringsforhold er konstateret ud fra tegningsmateriale.

VENTILATION

VENTILATION

STATUS

Bygn. 001
Zone : Stuer og fællesområder
Anlæg: VE02 – fabrikat og type: Exhausto VEX150HL
Mekanisk balanceret ventilationsanlæg
Varmegenvinding: Krydsveksler
Anlægstype: VAV
Driftstid: 50 timer/uge
Luftskifte: 1,8 l/s/m²
Varmeflade: Væskebåret
SEL-værdi: 2,1 kJ/m³
Automatik: CTS
Placering: Loftsrum
Bygningens tæthed: Normal tæt
Kilde til data: Servicerapport, CTS, bygningsgennemgangen og beregning

Bygn. 001
Zone : Kontorer og gangareal
Anlæg: VE01 – fabrikat og type: Exhausto VEX4R-4-1
Mekanisk balanceret ventilationsanlæg
Varmegenvinding: Krydsveksler
Anlægstype: CAV
Driftstid: 50 timer/uge
Luftskifte: 1,2 l/s/m²
Varmeflade: Væskebåret
SEL-værdi: 3,5 kJ/m³
Automatik: CTS
Placering: Loftsrum
Bygningens tæthed: Normal tæt
Kilde til data: Servicerapport, CTS, bygningsgennemgangen og beregning

RENOVERINGSFORSLAG	ÅRLIG BESPARELSE	INVESTERING
Bygn. 001 - Der stilles forslag om udskiftning af eksisterende ventilationsanlæg.	6.800 kr.	

VENTILATIONSKANALER

STATUS

Bygn. 001 - Der er registreret to ventilationsaggregater i uopvarmet loftsrum isoleret med 30mm.

Bygn. 001 - Der er registreret ventilationskanaler med en gennemsnitligt størrelse på ø315 mm . Kanalerne er isoleret med 20 mm isolering.

RENOVERINGSFORSLAG	ÅRLIG BESPARELSE	INVESTERING
Bygn. 001 - Der foreslås efterisolering af ventilationskanaler med 30 mm. Efterisoleringen udføres uden på den eksisterende isolering til en samlet isoleringstykkelse på 50 mm	5.900 kr.	50.000 kr.

VARMEANLÆG

FJERNVARME

STATUS

Bygn. 001 - Bygningen opvarmes med fjernvarme. Anlægget er udført med varmeveksler og indirekte centralvarmevand i fordelingsnettet.

VARMEPUMPER

STATUS

Bygn. 001 - Der er ingen varmepumpe i bygningen og der er ikke lavet forslag om varmepumpe da bygningen ligger i fjernvarmeområde. Etablering af denne form for vedvarende energi er ikke umiddelbart rentabelt, men kan eventuelt overvejes af andre årsager end økonomiske.

SOLVARME

STATUS

Bygn. 001 - Der er intet solvarmeanlæg i bygningen og der er ikke lavet forslag om solvarme da bygningen ligger i fjernvarmeområde. Etablering af denne form for vedvarende energi er ikke umiddelbart rentabelt, men kan eventuelt overvejes af andre årsager end økonomiske.

VARMEFORDELING

VARMEFORDELING

STATUS

Bygn. 001 - Den primære opvarmning af ejendommen sker via radiatorer i opvarmede rum. Varmefordelingsrør er udført som to-strengs anlæg. Der er desuden gulvvarme i det store fælles rum i midten.

VARMERØR

STATUS

Bygn. 001 - Varmerør ført i krybekælder og rørgrav er udført gennemsnitlig som 3/4" rør. Rørene er isoleret med 20 mm isolering.

Bygn. 001 - Varmerør ført i teknikrum er udført som 1" rør. Rørene er uisoleret.

RENOVERINGSFORSLAG	ÅRLIG BESPARELSE	INVESTERING
Bygn. 001 - Uisolerede varmerør ført i teknikrum foreslås isoleret op til 50 mm isolering, udført enten med rørskåle eller lamelmåtter.	300 kr.	700 kr.

RENOVERINGSFORSLAG	ÅRLIG BESPARELSE	INVESTERING
Bygn. 001 - Varmerør ført i krybekælder og rørgrav foreslås isoleret op til 50 mm isolering, udført enten med rørskåle eller lamelmåtter.	2.100 kr.	

VARMEFORDELINGSPUMPER

STATUS

Bygn. 001 - På varmefordelingsanlægget er monteret en automatisk styret pumpe, der forsyner radiatorkredsen i forsyningsområde med en max-effekt på 100 W. Pumpen er af fabrikat Grundfos UPE-25-60. Placeret i teknikrum i kælderen.

Bygn. 001 - På varmefladen til ventilationsanlægget er monteret en automatisk styret pumpe med en max-effekt på 18 W. Pumpen er af fabrikat Grundfos Alpha 2 25-40. Placeret i teknikrum i kælderen.

RENOVERINGSFORSLAG	ÅRLIG BESPARELSE	INVESTERING
Bygn. 001 - Der foreslås montage af ny varmefordelingspumpe. Det vurderes at den eksisterende pumpe kan udskiftes Alpha 2 25-60 som er en mere effektiv fordelingspumpe.	800 kr.	7.300 kr.

AUTOMATIK

STATUS

Bygn. 001 - Hele ejendommen
Der er monteret termostatventiler på alle radiatorer til regulering af korrekt rumtemperatur.
Til regulering af varmeanlæg er monteret automatik for central styring via CTS med internetopkobling og fjernadgang.
Varmeanlægget er monteret udetemperaturkompensering til regulering af fremløbstemperaturen i varmeanlægget, ligeledes er der monteret urstyring til natsænkning af rumtemperaturen.
Udenfor fyringssæsonen afbrydes varmeanlægget automatisk ved en fastsat udetemperatur.
CTS tavlen er placeret i varmecentralen.

VARMT BRUGSVAND

VARMTVANDSRØR

STATUS

Bygn. 001 - Brugsvandsrør med cirkulation ført i krybekælder og rørgrav er udført gennemsnitlig som 3/4" stålrør. Rørene er isoleret med 20 mm isolering.

Bygn. 001 - Tilslutningsrør til varmtvandsbeholder er udført som 3/4" stålrør. Rørene er isoleret med 30 mm isolering. Rørene er placeret i teknikrum.

RENOVERINGSFORSLAG	ÅRLIG BESPARELSE	INVESTERING
Bygn. 001 - Brugsvandsrør med cirkulation ført i krybekælder og rørgrav foreslås isoleret op til 50 mm isolering, udført enten med rørskåle eller lamelmåtter.	1.000 kr.	22.300 kr.

VARMTVANDSPUMPER

STATUS

Bygn. 001 - Hele bygningen - I brugsvandsanlægget er der monteret en nyere pumpe, af fabrikat Alpha 2, type 25 40 Pumpen har en maksimal effekt på 18 W. Placeret i uopvarmet kælder.

VARMTVANDSBEHOLDER

STATUS

Bygn. 001
Fab. og Type: Metro 110 l
Årgang: 1998
Placering: teknikrum

EL

BELYSNING

STATUS

Bygning 001 - Belysning i hele bygningen består af 1-rørs armaturer med konventionelle forkoblinger. Der er ingen styring ved bevægelsesmeldere eller dagslysstyring.

RENOVERINGSFORSLAG	ÅRLIG BESPARELSE	INVESTERING
Bygn. 001 - hele bygningen - Der installeres nye armaturer med LED belysning. Der installeres ligeledes nye bevægelsesmeldere og dagslysstyring af anlægget.	9.300 kr.	

SOLCELLER

STATUS

Bygn. 001 - Der er ingen solceller på bygningen.

RENOVERINGSFORSLAG	ÅRLIG BESPARELSE	INVESTERING
Bygn. 001 - Montering af solceller på tagflade mod sydøst. Det anbefales at der monteres solceller af typen Monokrystallinske silicium med et areal på ca. 50 m². For at opnå optimal virkningsgrad kan det være nødvendigt at beskære eventuelle trækroner, så der ikke opstår skyggevirkning på solcellerne. Det bør undersøges om den eksisterende tagkonstruktion er egnet til den ekstra vægt fra solcellerne. En eventuel udgift til dette er ikke medtaget i forslagets økonomi. Forslag til Solcelleanlæg for Horsens Kommune For at fremme Horsens Kommunes grønne omstilling og reducere energiforbrug og CO_2-udledning foreslås installation af et solcelleanlæg. Anlægget skal dimensioneres, så det er tilpasset bygningens energiforbrug, og det bør installeres	13.100 kr.	55.000 kr.

på bygningens sydvendte tagflade eller et område med tilsvarende gode solforhold og minimal skygge. Juridiske og Økonomiske Rammer Solcelleanlægget skal etableres som en selvstændig enhed i henhold til gældende regler for kommunale solcelleanlæg, herunder krav om selskabsdannelse. Dette sikrer korrekt økonomistyring og overholdelse af bloktilskudsreglerne, så anlæggets økonomiske indtjening håndteres uafhængigt af kommunens øvrige finansiering. Drift og Vedligeholdelse For at sikre kontinuerlig energiproduktion anbefales et overvågningssystem, der kan identificere og løse produktionsfejl hurtigt. Et service abonnement med leverandøren bør overvejes, så drift og vedligeholdelse af anlægget håndteres effektivt. Denne anbefaling er baseret på Horsens Kommunes krav og regler for kommunale solcelleanlæg og tager hensyn til selskabsdannelse og bloktilskud for optimal økonomisk håndtering af projektet.		

OPLYST ENERGIFORBRUG

ADRESSE	KOM-, EJD- OG BYGNINGSNR	BFE NR
Grundtvigsvej 11, 8752 Østbirk	615-290706-1	4297823

OPLYST FORBRUG INKL. MOMS OG AFGIFTER

Herunder vises det oplyste forbrug for afregningsperioderne.

Fjernvarme

Varmeudgifter	51.837 kr. i afregningsperioden
Fast afgift	16.800 kr. pr. år
Varmeforbrug	77,83 MWh fjernvarme
Aflæst periode	1. januar 2023 - 31. december 2023

OPLYST FORBRUG OMREGNET TIL NORMALÅRS FORBRUG

Herunder vises det oplyste forbrug omregnet til et normalt gennemsnitsår. Det er normalårets forbrug, der kan sammenlignes med det beregnede forbrug.

Varmeudgifter	53.696 pr. år
Fast afgift	16.800 pr. år
Varmeudgift i alt	70.496 pr. år
Varmeforbrug	80,63 MWh fjernvarme
CO2 udledning	5,24 ton CO2 pr. år

IKONFORKLARING

En bygning består af mange dele, der har betydning for bygningens energibehov. Figuren herunder giver en forklaring af de væsentligste dele på tværs af konstruktioner og installationer.

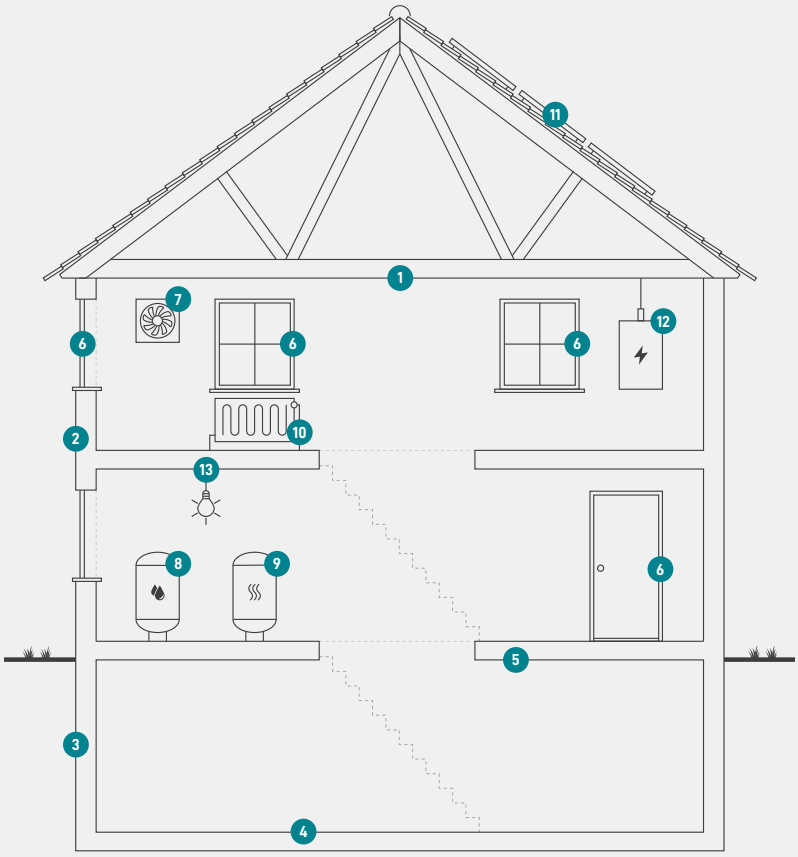

1
Tag og loft
Bygningens øverste del af klimaskærmen, f.eks. et loftrum, et fladt tag eller et udnyttet tagrum.

2
Ydervægge
Bygningens vægge ud mod det fri eller mod uopvarmede områder. Væggen kan være hule, massive eller lette ydervægge.

3
Kælderydervægge
Bygningens kældervægge, som vender mod jorden.

4
Kældergulv
Bygningens nederste del af klimaskærmen i bygninger med opvarmet kælder.

5
Etageadskillelse og gulv
Bygningens nederste del af klimaskærmen, f.eks. terrændæk, gulv mod krybekælder eller etageadskillelse mod uopvarmet kælder.

6
Vinduer/døre
Bygningens facadevinduer og yderdøre.

7
Ventilation
Bygningens ventilationsanlæg og ventilationskanaler.

8
Varmt brugsvand
Bygningens komponenter til varmt brugsvand, bl.a. varmtvandsrør og varmtvandsbeholder.

9
Varmeanlæg
Bygningens varmeanlæg, f.eks. kedler, fjernvarme, ovne og varmepumper.

10
Varmefordeling
Bygningens varmefordelingsanlæg, bl.a. varmeanlægget, varmerør og automatik.

11
Solenergi
Bygningens solenergi, f.eks. solvarme og solceller.

12
El og teknik
Bygningens driftsrelaterede el og teknik, f.eks. varmefordelingspumper, varmtvandspumper og vindmøller.

13
Belysning
Bygningens belysning. Kun relevant ved energimærkning af store bygninger, som f.eks. etagebyggeri og erhverv.

ENERGIMÆRKE

FOR BYGNINGEN

Børnehuset
Grundtvigsvej 11
8752 Østbirk

Større bygninger over 600 m2, der ofte besøges af offentligheden, er pålagt til enhver tid, at synliggøre energimærkningscertifikatet for brugerne af bygningen.

Energimærkningen er baseret på beregnet forbrug

A 2020 | A 2015 | A 2010 | B | C | **D** | E | F | G

Energistyrelsen

Gyldig fra den 5. december 2024 til den 5. december 2034
Energimærkningsnummer: 311801290