Energistyrelsen

ENERGIMÆRKNINGSRAPPORT

ENERGIMÆRKE OG FORSLAG TIL ENERGIFORBEDRINGER

Kokspangvej 54
6710 Esbjerg V

DIN BYGNING HAR ENERGIMÆRKE **C**

Du betaler hvert år 62.200 kr. mere, end du behøver i energiudgifter*

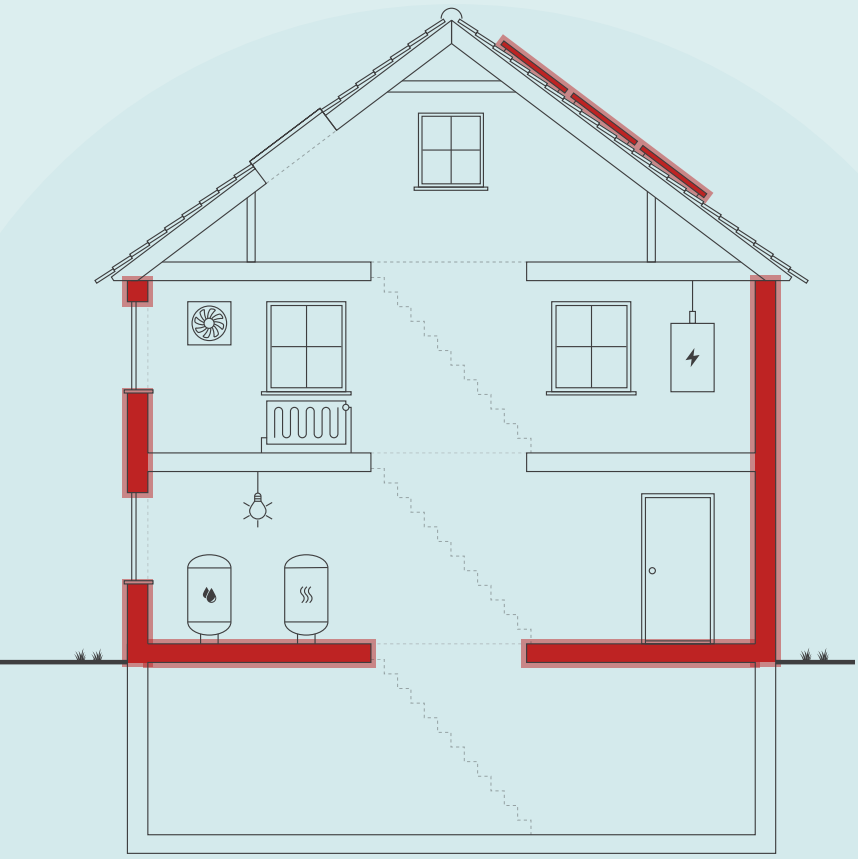

Skitsen illustrerer en generisk bygning, baseret på bygningens karaktertræk. Ikonforklaring kan ses under afsnittet IKONFORKLARING.

ENERGIKONSULENTENS BEDSTE ANBEFALINGER

1 Indblæsning af mineraluldsgranulat

Årlig besparelse:	32.900 kr.
Investering:	116.800 kr.

2 Montage af nye solceller

Årlig besparelse:	14.700 kr.
Investering:	57.000 kr.

3 Isolering af uisoleret gulv mod uopvarmet kælder

Årlig besparelse:	8.100 kr.
Investering:	84.200 kr.

BYGNINGENS ENERGIFORBRUG*

	I DAG	EFTER RENTABLE TILTAG	DU SPARER ÅRLIGT
El til opvarmning	116.100 kr.	62.300 kr.	53.800 kr.
El til andet	47.800 kr.	41.300 kr.	6.500 kr.
Overskud fra solceller	0 kr.	-1.900 kr.	1.900 kr.
Samlet energiudgift	163.900 kr.	101.700 kr.	62.200 kr.
Samlet CO2-udledning	11,49 ton	6,47 ton	5,01 ton

* Tallene er baseret på en standardiseret brug af bygningen. Se siden: FORMÅLET MED ENERGIMÆRKNINGEN.

FORBEDRING AF ENERGIMÆRKET VED GENNEMFØRSEL AF ALLE RENTABLE FORSLAG:



Adresse
Kokspangvej 54
6710 Esbjerg V

Energimærkningsnummer
311803182

Gyldighedsperiode
17. december 2024 - 17. december 2034

Udarbejdet af
Botjek A/S
CVR-nr.: 30711602

På denne side får du hjælp til at igangsætte de energiforbedringer, som energikonsulenten har fremhævet. Du kan sammenligne tiltagene på tværs af økonomi, klima og praktiske forhold, ligesom der til hvert forslag er en trinvis guide til at komme i gang med energiforbedringerne.

På de følgende sider i rapporten finder du detaljeret information om energikonsulentens forbedringsforslag.

INDBLÆSNING AF MINERALULDSGRANULAT

1. Find en håndværker eller anden relevant fagperson som kan hjælpe dig med planlægning og udførelse af din energiforbedring.
2. På Sparenergi.dk kan du få inspiration til energiforbedringen om "Hulmursisolering"
3. Læs mere om den konkrete energiforbedring på www.sparenergi.dk/hulmursisolering
4. Indhent et eller flere tilbud på energiforbedringen, udvælg den løsning, der passer dig bedst, og begynd din energiforbedring.

Besparelse
32.900 kr./årligt

CO2-reduktion
2.303 kg./årligt

Investering
116.800 kr.

Renoveringstid
Fra 2 dage til 1 uge

MONTAGE AF NYE SOLCELLER

1. Find en håndværker eller anden relevant fagperson som kan hjælpe dig med planlægning og udførelse af din energiforbedring.
2. På Sparenergi.dk kan du få inspiration til energiforbedringen om "Solcelleanlæg"
3. Læs mere om den konkrete energiforbedring på www.sparenergi.dk/solcelleanlaeg
4. Indhent et eller flere tilbud på energiforbedringen, udvælg den løsning, der passer dig bedst, og begynd din energiforbedring.

Besparelse
14.700 kr./årligt

CO2-reduktion
1.694 kg./årligt

Investering
57.000 kr.

Renoveringstid
Fra 2 dage til 1 uge

ISOLERING AF UISOLERET GULV MOD UOPVARMET KÆLDER

1. Find en håndværker eller anden relevant fagperson som kan hjælpe dig med planlægning og udførelse af din energiforbedring.
2. På Sparenergi.dk kan du få inspiration til energiforbedringen om "Isolering af gulv over uopvarmet kælder"
3. Læs mere om den konkrete energiforbedring på www.sparenergi.dk/isolering-af-gulv-over-uopvarmet-kaelder
4. Indhent et eller flere tilbud på energiforbedringen, udvælg den løsning, der passer dig bedst, og begynd din energiforbedring.

Besparelse
8.100 kr./årligt

CO2-reduktion
561 kg./årligt

Investering
84.200 kr.

Renoveringstid
Fra 2 dage til 1 uge

RÅD OM FINANSIERING

Der eksisterer flere offentlige tilskudspuljer, hvorfra det er muligt at ansøge om tilskud til energirenoveringer. Hold dig opdateret om eksisterende tilskudspuljer på www.sparenergi.dk.

Flere banker tilbyder klima- og energieffektiviseringslån med lav rente. Ring til din bank og hør, hvad de kan tilbyde.

HJÆLP TIL GENNEMFØRELSE AF ENERGIBESPARELSER

Energikonsulenten kan fortælle dig, hvilke forudsætninger der ligger til grund for de enkelte forbedringsforslag.

På sparenergi.dk kan du læse mere om energirenoveringer og finde inspiration og hjælp til at igangsætte en energirenovering. Find f.eks. Bygningsguiden, hvor vi har samlet viden om de mest almindelige hustyper i Danmark – så du kan få overblik over, hvordan man opnår en bedre bolig, der både er energieffektiv, har et godt indeklima og er tidssvarende.

ALLE RAPPORTENS ANBEFALINGER

På denne side kan du sammenligne økonomi og klimaeffekt for alle rapportens forbedringsforslag.

RENTABLE RENOVERINGSFORSLAG			
RENOVERINGSFORSLAG	ÅRLIG BESPARELSE*	INVESTERING	REDUKTION I ÅRLIGT UDLEDT CO2
LOFTRUM Efterisolering af loftsrum, skråvægge og skunkrum	8.400 kr.	285.000 kr.	585 kg CO_2
HULE YDERVÆGGE Indblæsning af mineraluldsgranulat	32.900 kr.	116.800 kr.	2.303 kg CO_2
MASSIVE VÆGGE MOD UOPVARMEDE RUM Efterisolering på kold side af vægge mod uopvarmet kælder	1.800 kr.	21.100 kr.	126 kg CO_2
ETAGEADSKILLELSE Isolering af uisoleret gulv mod uopvarmet kælder	8.100 kr.	84.200 kr.	561 kg CO_2
VARMTVANDSRØR Isolering af rør	500 kr.	7.400 kr.	34 kg CO_2
SOLCELLER Montage af nye solceller	14.700 kr.	57.000 kr.	1.694 kg CO_2
ANDRE FORSLAG DER KAN VÆRE RENTABLE, HVIS DE UDFØRES SAMMEN MED ANDRE RENOVERINGER			
KÆLDER YDERVÆGGE Udvendig efterisolering af kælderydervægge	1.200 kr.		79 kg CO_2
FACADEVINDUER Udskiftning af eksisterende vinduer	8.500 kr.		594 kg CO_2
OVENLYS Udskiftning af eksisterende ovenlysvinduer	200 kr.		8 kg CO_2
YDERDØRE Udskiftning af eksisterende yderdøre	2.900 kr.		198 kg CO_2
TERRÆNDÆK Ophugning og efterisolering af eksisterende gulv	8.400 kr.		584 kg CO_2

* Tallene er baseret på en standardiseret brug af bygningen. Se siden: FORMÅLET MED ENERGIMÆRKNINGEN.

FORMÅLET MED ENERGIMÆRKNINGEN

Energimærkning af bygninger har to formål: Mærkningen synliggør bygningens beregnede energibehov og er derfor en form for varedeklaration, når en bygning sælges eller udlejes. På baggrund af det beregnede energibehov tildeles boligen en karakter på energimærkningsskalaen fra A2020 til G.

Rapporten giver et overblik over de energimæssige forbedringer af bygningen, som er rentable at gennemføre eller kan være rentable, hvis de udføres sammen med andre renoveringer. Rapporten beskriver hvad forbedringerne går ud på, hvad de koster at gennemføre, hvor meget energi og CO2 man sparer, og hvor stor besparelse der kan opnås på el- og varmeregninger ud fra det beregnede energibehov.

DERFOR SKAL DU GENNEMFØRE ENERGIFORBEDRINGER:

BEDRE INDEKLIMA
Energiforbedringer kan have en positiv betydning for indeklimaet.

VARMERE OVERFLADER
Bygningen bliver bedre til at holde på varmen, så det er muligt at udnytte flere områder i bygningen, der før var for kolde.

ØGET KOMFORT
Det bliver nemmere at opretholde den rette temperatur i bygning, så den bliver rarere at være i.

MINDRE TRÆK
Bygningen bliver tættere, så det ikke længere trækker fra de steder, hvor brugerne før var generet af kulde og træk.

Det beregnede energibehov er en ret præcis indikator for bygningens energimæssige kvalitet – i modsætning til det faktiske forbrug, som naturligvis er stærkt afhængigt både af vejret og af de vaner, som bygningens brugere har. Nogle sparer på varmen, mens andre fyrer for åbne vinduer eller bruger store mængder varmt vand.

For at kunne sammenligne bygningers energimæssige kvalitet, beregnes bygningens beregnede energibehov ud fra en række standardantagelser for vejr, familiestørrelse, indendørstemperatur, adfærd m.v. Nedenfor ses de mest centrale antagelser for det beregnede energibehov.

FIRE ÅRSAGER TIL AT BYGNINGENS FAKTISKE VARMEREGNING KAN AFVIGE FRA DET BEREGNEDE ENERGIBEHOV I RAPPORTEN:

BRUG AF BYGNINGEN
Der antages en gennemsnitlig anvendelse af bygningen ift. brugere, drift og apparater. Det faktiske varmeforbrug kan afvige, hvis bygningen har et andet brugsmønster.

INDENDØRSTEMPERATUR
Der antages en konstant opvarmning af bygningen til 20°C. Den faktiske varmeregning kan afvige hvis brugerne ønsker en højere eller lavere temperatur.

VARMTVANDSFORBRUG
Der antages et gennemsnitligt forbrug af varmt vand relativt til bygningens størrelse. Den faktiske varmeregning kan afvige, hvis brugerne bruger mere eller mindre varmt vand.

VEJRFORHOLD
Der antages gennemsnitlige vejrforhold. Den faktiske varmeregning kan afvige, hvis vinteren er særlig varm eller kold.

BAGGRUNDSINFORMATION

BYGNINGSBESKRIVELSE / Kokspangvej 54, 6710 Esbjerg V

ADRESSE
Kokspangvej 54, 6710 Esbjerg V

BYGNINGENS ANVENDELSE I FØLGE BBR
Anden bygning til fritidsformål (590)

KOMMUNE NR.	BFE NR.	BYGNINGS NR.	BOLIGAREAL I BBR	ERHVERVSAREAL I BBR
561	5122878	2	0 m²	673 m²
OPFØRELSESÅR	**OPVARMET BYGNINGSAREAL**	**HERAF TAGETAGE OPVARMET**	**HERAF KÆLDERETAGE OPVARMET**	**UOPVARMET KÆLDERETAGE**
1942	681 m²	223 m²	10 m²	70 m²

ÅR FOR VÆSENTLIG RENOVERING	VARMEFORSYNING	SUPPLERENDE VARME
1994	El, Varmepumpe	Ingen

C	A 2010	A 2010
ENERGIMÆRKE	ENERGIMÆRKE EFTER RENTABLE BESPARELSESFORSLAG	ENERGIMÆRKE EFTER ALLE BESPARELSESFORSLAG

BYGNINGENS BEREGNEDE ENERGIBEHOV

Opvarmning

FORSYNINGSFORM	VARMEBEHOV I kWh	OMREGNET TIL ENERGIENHED FOR FORSYNINGSFORM
Elektricitet	41.295	41.295 kWh elektricitet

Andre energibehov

EL TIL ANDET*	kWh
El til bygningsdrift	7.422
El til forbrug	9.588

*El til bygningsdrift er det elforbrug, der i beregningen går til installationer, f.eks. varmefordelingspumper, ventilation mv. El til forbrug dækker over et standardiseret, gennemsnitligt elforbrug til f.eks. hvidevarer, tv mv. El til forbrug påvirker ikke energimærkekarakteren, men den varme der afgives fra elforbrugende udstyr reducerer bygningens beregnede varmebehov.

ANVENDTE ENERGIPRISER INKL. AFGIFTER VED BEREGNING AF BESPARELSER

Anvendte energipriser ved beregning af energibesparelserne i denne rapport:

Elektricitet til opvarmning
2,81 kr. pr. kWh

Elektricitet til andet end opvarmning
2,81 kr. pr. kWh

Afhængig af valg af el-leverandør vil den anvendte el-pris kunne variere.

OPLYST FORBRUG INKL. MOMS OG AFGIFTER

Denne rapport indeholder oplysninger omkring det faktiske forbrug, som energikonsulenten har indhentet ved udførelsen af energimærket. Oplysningerne om det faktiske forbrug kan ses under afsnittet OPLYST ENERGIFORBRUG.

FORBEHOLD FOR PRISER PÅ INVESTERING I ENERGIBESPARELSE

Energimærkets besparelsesforslag er baseret på energikonsulentens erfaring og vurdering. Før energibesparelsesforslagene iværksættes, bør der altid indhentes tilbud fra flere leverandører, da de angivne priser alene skal betragtes som vejledende. Desuden bør det undersøges om energiforbedringen kræver myndighedsgodkendelse.

Årligt abonnement for salg af el bør undersøges nærmere, da dette varierer meget på det frie el marked.

For en konkret vurdering af ejendommens isoleringsmæssige tilstand, skal der udføres destruktive indgreb i klimaskærmen.

DESTRUKTIVE UNDERSØGELSER

Der er i forbindelse med bygningsgennemgang ikke givet tilladelse til at foretage destruktive undersøgelser. Oplysning om isolering beror derfor på energikonsulentens skøn, tegningsmateriale og byggeskik.

FIRMA

Firmanummer: 600078
CVR-nummer: 30711602

Botjek A/S
Botjek Center Sydvestjylland, Mukkerten 21
6715 Esbjerg N

www.botjek.dk
6700@botjek.dk
tlf. 75 12 43 11

Ved energikonsulent
Mikael Mohammed Kølbæk Sønderby

RAPPORTENS GYLDIGHED

Gyldig fra 17. december 2024 til den 17. december 2034

KLAGEMULIGHEDER

Tror du, der er fejl i rapporten, eller ønsker du at klage over energimærkningen, skal du rette henvendelse til det certificerede energimærkningsfirma, der har udarbejdet mærkningen.
Ejeren af bygningen eller enheden kan klage. Klagen skal være modtaget hos det certificerede energimærkningsfirma, senest:

- 1 år efter energimærkningsrapportens dato, eller
- 1 år efter bygningens overtagelsesdag, som er aftalt mellem sælger og køber, hvis bygningen efter indberetningen af energimærkningsrapporten har fået ny ejer - dog senest 6 år efter energimærkningsrapportens datering.

Reglerne om klageadgang står i gældende bekendtgørelse om energimærkning af bygninger. Klik ind på linket og læs mere om, hvordan du indgiver en klage.

www.ens.dk/ansvarsomraader/energimaerkning-af-bygninger/klagevejledning

Det certificerede energimærkningsfirma behandler klagen og bør meddele sin skriftlige afgørelse af klagen inden for 4 uger.

BEHANDLING AF OPLYSNINGER

Energistyrelsen er ansvarlig for behandlingen af oplysninger om bygningen, herunder offentliggørelse af energimærkningsrapporten. Du kan læse mere om reglerne, samt hvordan vi behandler oplysninger på vores hjemmeside.

www.ens.dk/ansvarsomraader/energimaerkning-af-bygninger/lovgivning-om-energimaerkning

ENERGIKONSULENTENS SUPPLERENDE KOMMENTARER

Nærværende rapport omfatter energimærket for Bygnings nr. 2

Ejendommen består af 4 sammenhængende bygninger.

Ejendommen er i mindre god isoleringsmæssig stand, der kan derfor foreslås energimæssige forbedringer der er rentable under forudsætning af de benyttede investeringspriser og nuværende energipriser

Der er ikke udført destruktive undersøgelser af konstruktionerne i ejendommen. Hvordan isoleringsforholdene i de forskellige konstruktionerne er bestemt, er beskrevet i statusbeskrivelsen for hver bygningsdel.

Energimærkningen er udarbejdet efter retningslinjerne i den gældende Håndbog for Energikonsulenter.
Grundlaget for energimærkningen består af en besigtigelse af ejendommens klimaskærm og varmeanlæg.

Energimærkningsordningen er primært lavet til at kunne sammenligne energieffektiviteten af forskellige bygninger. Når man vil købe en bygning, skal man kunne sammenligne den energimæssige stand af bygningerne og se hvilke der er bedst i den henseende.

F.eks. anvendes i beregningerne et standardiseret brug/drift af bygningen, så for en villa med en familie på 5 beregningsmæssigt har samme forbrug som en der bor alene. Samme princip gælder for større ejendomme. Ordningen fokuserer derfor på 'mursten'/klimaskærmen og de teknikse anlæg fremfor hvordan man hver i sær drifter disse.

Resultater og forslag i rapporten er således baseret på et standard brug af bygningen. Selve driften af en bygning er dog afgørende for det faktiske energiforbrug, mens det beregnede forbrug baseres på standard drift.

Beregningen af energibesparelser og dermed også rentabilitet og CO2 besparelser er derfor baseret på standardiserede forudsætninger og fortæller ikke om de faktiske besparelser og rentabilitet. De er kun en indikator for hvor der bør sættes ind.

Det ligger udenfor energimærkningsordningen at basere besparelser og økonomien på ejendommens faktiske brug og konkrete tilbud på f.eks. vinduesudskiftning. Til dette formål kræves en nærmere gennemgang af hvilke servitutter, konkrete lokalplaner, fredninger samt indhentning af tilbud på de enkelte forslag til energirenovering.

Det skal bemærkes at der i standard forudsætningerne gælder, at alle rum, som indgår i beregningen er forudsat opvarmet til minimum 20 grader. Dette upåagtet hvorledes ejendommen i realiteten benyttes. Der kan være store forskelle mellem denne forudsætning og den faktiske brugeradfærd med hensyn til opvarmning og ventilation af bygningen samt forbrug af det varme vand. Det kan oplyses, at for hver grad temperaturen kan sænkes, falder varmeforbruget 5-10 %.

Alle forslag er med udgangspunkt i de nuværende forhold i ejendommen. Ved gennemførelse af energibesparende forslag vil nogle forslag muligvis udelukke hinanden. Svingende energipriser har ikke betydning for bygningers energimærke, men har indflydelse på energiøkonomien. Ved høje energipriser kan værdien af besparelsesforslag blive større, hvilket betyder, at det kan give økonomisk mening at gennemføre flere forslag inklusiv forslag der kan være rentable, hvis de udføres sammen med andre renoveringer. Ved lave energipriser kan værdien af besparelsesforslag blive mindre og/eller umiddelbart ikke økonomisk rentable.
I forbindelse hermed, er det vigtigt at være opmærksom på, at energimæssige forbedringer ikke kun har en positiv betydning for bygningens energiforbrug, men også for den daglige komfort/indeklima, samt for en eventuel gensalgsværdi for ejendommen.

Der gøres opmærksom på, at forslag vedr. efterisolering af bygningskonstruktioner som f.eks. gulve, lofter og vægge alene er beregnet ud fra et energimæssigt hensyn. Der er i forslagene ikke taget højde for eventuelt arkitektoniske og/eller dugpunkts/fugtmæssige konsekvenser af forslagene.

Det anbefales generelt, at kontakte en rådgiver/fagmand for at få udarbejdet en detaljeret projektbeskrivelse før isolerings og/eller ombygningsarbejder igangsættes.

Der er regnet med standart åbningstid.

Der er udfyldt ejeroplysningsskema.

KOMMENTARER TIL BYGNINGSBESKRIVELSEN

Ved besigtigelsen forelå der ikke tydlige snit-, plan- og facadetegninger af ejendommen, derfor er ejendommen målt af energikonsulenten.

Der er ikke udført destruktive undersøgelser af lukkede konstruktioner.

Det opmålte opvarmede areal stemmer, med mindre afvigelser, overens med BBR-meddelelsen.

GENNEMGANG AF BYGNINGENS ENERGITILSTAND

På de følgende sider kan du se en detaljeret beskrivelse af energitilstanden af din bygning, energikonsulentens forslag til energiforbedringer og tilhørende energiløsninger.

Nogle forbedringsforslag er rentable. Det betyder, at du sparer mere på dit energiforbrug inden for energiforbedringens levetid, end energiforbedringen koster at gennemføre.

De rentable forslag fremgår med en investeringspris.

Nogle forbedringsforslag kan med fordel overvejes ved renoveringer, eller hvis der er bygningsdele, der alligevel skal udskiftes. Investeringsprisen til forbedringsforslag ved renovering, er ikke angivet da investeringen vil afhænge af den konkrete renovering, som skal ske i forbindelse med besparelsesforslaget.

TAG OG LOFT

LOFTRUM

STATUS

Loftsrum i den sydøstlige bygning samt mellem bygning mellem de to bygninger med 1. sal er isoleret med ca. 250 mm mineraluld.
Konstruktionstykkelse er målt ved loftlem.

Loftsrum i alle bygninger er isoleret med ca. 150 mm mineraluld.
Konstruktionstykkelse er målt ved loftlem i mitter bygning mellem de to bygning hvor der kun er en stuetage.

RENOVERINGSFORSLAG	ÅRLIG BESPARELSE	INVESTERING
Efterisolering af loftsrum med 100 mm isolering. Eksisterende isolering bevares, så der efter fremtidige forhold er isoleret med 350 mm. Inden isolering af loftsrum igangsættes, skal det undersøges nærmere, om de eksisterende konstruktioner er tilstrækkeligt tætte, så korrekt udførelse sikres. Der etableres ny gangbro i tagrummet, eller hvis der findes en eksisterende, skal denne hæves til de nye isoleringsforhold.	8.400 kr.	285.000 kr.
Efterisolering af loftsrum med 200 mm isolering. Eksisterende isolering bevares, så der efter fremtidige forhold er isoleret med 350 mm. Inden isolering af loftsrum igangsættes, skal det undersøges nærmere, om de eksisterende konstruktioner er tilstrækkeligt tætte, så korrekt udførelse sikres. Der etableres ny gangbro i tagrummet, eller hvis der findes en eksisterende, skal denne hæves til de nye isoleringsforhold.		
Indvendig efterisolering af skråvægge med 350 mm isolering. Det foreslås at isolere skråvægge indefra, i forbindelse med større indvendig renovering. Eksisterende beklædning og isolering fjernes og bortskaffes, og der udføres den nødvendige forskalling for den nye isolering og vægbeklædning. Tætheden skal sikres iht. gældende regler.		
Efterisolering af vægge mod skunkrum med 150 mm isolering. Eksisterende isolering bevares, så der efter fremtidige forhold er isoleret med 350 mm. Det påregnes at skunke er tilgængelige, hvorved overslagsprisen alene omfatter montering af den nye isolering.		
Efterisolering af loft mod skunkrum med 250 mm isolering. Eksisterende isolering bevares, så der efter fremtidige forhold er isoleret med 350 mm. Det påregnes at skunke er tilgængelige, hvorved overslagsprisen alene omfatter udlægning af den nye isolering.		

UDNYTTET TAGRUM

STATUS

Skråvægge er isoleret med ca. 50 mm mineraluld.
Konstruktionstykkelse er målt ved skunklem i mitter bygning mellem de to bygning hvor der kun er en stuetage.

Vægge mod skunkrum er isoleret med ca. 200 mm mineraluld.
Konstruktionstykkelse er målt ved skunklem i mitter bygning mellem de to bygning hvor der kun er en stuetage.

Loft mod skunkrum er isoleret med ca. 100 mm mineraluld.
Konstruktionstykkelse er målt ved skunklem i mitter bygning mellem de to bygning hvor der kun er en stuetage.

YDERVÆGGE

HULE YDERVÆGGE

STATUS

Ydervægge i bygning med sportshal og mellembygning mellem de to bygninger som kun har en stuetage er udført som 35 cm hulmur. Vægge består udvendigt og indvendigt af tegl. Hulrummet vurderes ikke at være isoleret.'

Konstruktionstykkelse er målt ved skunklem i bygning med sportshal.

Ydervægge i de to bygninger med kun en stuetage er udført som 35 cm hulmur. Vægge består udvendigt og indvendigt af tegl. Hulrummet vurderes at være isoleret ved opførelsen.
Konstruktions- og isoleringsforhold er skønnet ud fra opførelsestidspunktet.

RENOVERINGSFORSLAG	ÅRLIG BESPARELSE	INVESTERING
Isolering af uisolerede hulmure af tegl med mineraluldsgranulat. Inden isoleringsarbejdet påbegyndes bør godkendt isolatør vurdere, om ydervægge er velegnet til isolering. Visse ydervægge egner sig ikke til hulmursisolering, da der kan opstå fugtproblemer og afskalning af facaden.	32.900 kr.	116.800 kr.

MASSIVE VÆGGE MOD UOPVARMEDE RUM

STATUS

Vægge i kælder mod uopvarmet rum består af 19 cm massiv og uisoleret letbetonvæg.
Konstruktions- og isoleringsforhold er skønnet ud fra opførelsestidspunktet.

RENOVERINGSFORSLAG	ÅRLIG BESPARELSE	INVESTERING
Efterisolering på kold side med 150 mm PIR isolering på vægge mod uopvarmet rum. Arbejdet udføres iht. gældende regler på området, hvad angår materialekrav samt placering og udførelse af dampspærre. Efterisoleringen afsluttes med pladebeklædning. Det bør i øvrigt undersøges om isoleringsarbejdet kan medføre dannelse af skimmelsvampe bag isoleringen.	1.800 kr.	21.100 kr.

KÆLDER YDERVÆGGE

STATUS

Kælderydervægge mod jord består af 35 cm massiv betonvæg.
Konstruktions- og isoleringsforhold er skønnet ud fra opførelsestidspunktet.

RENOVERINGSFORSLAG	ÅRLIG BESPARELSE	INVESTERING
Udvendig efterisolering med 200 mm isoleringsplader på kælderydervægge. Der skal anvendes et godkendt efterisoleringsprodukt til kælderydervægge. Arbejdet bør udføres i sammenhæng med isolering af samtlige kælderydervægsarealer, placeret både under og over terræn. De samlede isoleringsarbejder skal derfor udføres til så stor dybde som muligt, dog ikke dybere end kældervægsfundamentet. Normalt mindst svarende til samme niveau som underside af indvendigt kældergulv for at bryde kuldebroen. Efter opsætning af den udvendige isolering, udføres der en regntæt inddækning øverst på efterisoleringen. Den skal udformes, så vand der løber ned ad facaden, bliver bortledt fra væggene effektivt. Hvis der ikke forefindes et omfangsdræn, bør dette etableres i forbindelse med efterisoleringsarbejdet.	1.200 kr.	

VINDUER, OVENLYS OG DØRE

FACADEVINDUER

STATUS

Vinduer mod nordøst og nogle vinduer mod sydvest på mellem bygning mellem de to bygninger med kun stueplan samt bygning mellem de to bygninger med 1. sal samt bygning med sportshal der vender mod vest. er med 1-lags glasrude og forsatsrude.

Vinduer mod sydvest på bygning mod øst er med 2-lags termoruder.

De resterende vinduer er med 2-lags energiruder.

RENOVERINGSFORSLAG	ÅRLIG BESPARELSE	INVESTERING
Eksisterende vinduer med 1-lags glasrude og forsatsrude samt 2-lags termoruder foreslås udskiftet til nye vinduer med energiruder, energiklasse A.	8.500 kr.	

OVENLYS

STATUS

Ovenlysvindue i bygning med sportshal er med 1-lags glasrude.

RENOVERINGSFORSLAG	ÅRLIG BESPARELSE	INVESTERING
Eksisterende ovenlysvinduer foreslås udskiftet til nye med energiruder, energiklasse A.	200 kr.	

YDERDØRE

STATUS

Hoveddør til bygning mod sydøst er med uisoleret fyldning og 2-lags termorude.

De 2 døre til bygning mellem de to bygninger kun med sueplan er med uisoleret fyldning og med 1-lags glasruder.

Hoveddør til bygning med sportshal er med isoleret fyldning og 2-lags energirude.

Halddør i bygning med sportshal er massiv isoleret.

Kælderdør til uopvarmet kælderrum er massiv uisoleret.

RENOVERINGSFORSLAG	ÅRLIG BESPARELSE	INVESTERING
Eksisterende døre uisoleret fyldning og 2-lags termorude samt uisoleret fyldning og med 1-lags glasruder foreslås udskiftet til en ny, monteret med energiruder, energiklasse A.	2.900 kr.	

GULVE

TERRÆNDÆK

STATUS

Terrændæk i mitter bygning mellem de to bygning hvor der kun er en stuetage er udført af beton med slidlagsgulv. Gulvet er uisoleret.
Konstruktions- og isoleringsforhold er skønnet ud fra opførelsestidspunktet.

Terrændæk i den sydøstlige bygning er udført af beton med slidlagsgulv. Gulvet er isoleret med ca. 100 mm polystyrenplader under betonen og letklinker som kapillarbrydende lag.
Konstruktions- og isoleringsforhold er skønnet ud fra opførelsestidspunktet.

Terrændæk i mitter bygning mellem de to bygninger med 1. sal er udført i beton og med strøgulve der er isoleret med ca. 75 mm mineraluld mellem strøer. Under betonen er gulvet uisoleret.
Konstruktions- og isoleringsforhold er skønnet ud fra opførelsestidspunktet.

Gulv i sportshal er udført af trægulv på strøer direkte mod jord. Gulver er uisoleret.
Konstruktions- og isoleringsforhold er skønnet ud fra opførelsestidspunktet.

RENOVERINGSFORSLAG	ÅRLIG BESPARELSE	INVESTERING
Fjernelse af eksisterende terrændæk og udgravning, der afrettes i sandlag. Der isoleres med 300 mm polystyrenplader, og afsluttes med 10 cm beton og slidlagsgulve. Overside af slidlag afpasses ny gulvbelægning. Eksisterende installationer efterisoleres og fastholdes for senere indstøbning. Hvis der er samlinger på rør må disse ikke indstøbes. Alternativt udføres nye installationer. Nye installationer er ikke indregnet i investeringen. Fjernelse af eksisterende terrændæk og udgravning, der afrettes i sandlag. Der isoleres med 400 mm polystyrenplader, og afsluttes med 10 cm beton og slidlagsgulve. Overside af slidlag afpasses ny gulvbelægning. Eksisterende installationer efterisoleres og fastholdes for senere indstøbning. Hvis der er samlinger på rør må disse ikke indstøbes. Alternativt udføres nye installationer. Nye	8.400 kr.	

installationer er ikke indregnet i investeringen. Fjernelse af eksisterende kældergulv og udgravning til underkant af ny isolering, der afrettes i tyndt sandlag. Der isoleres med 250 mm polystyrenplader, og afsluttes med 10 cm beton og slidlagsgulve. Overside af slidlag afpasses ny gulvbelægning. Eksisterende installationer efterisoleres og fastholdes for senere indstøbning. Hvis der er samlinger på rør må disse ikke indstøbes. Alternativt udføres nye installationer. Nye installationer er ikke indregnet i investeringen.		

ETAGEADSKILLELSE

STATUS

Gulv mod uopvarmet kælder af massiv beton, er uisoleret.
Konstruktions- og isoleringsforhold er skønnet ud fra opførelsestidspunktet.

RENOVERINGSFORSLAG	ÅRLIG BESPARELSE	INVESTERING
Isolering af uisoleret gulv mod uopvarmet kælder med 300 mm isolering. Montering af nedhængt loft i kælder på underside af etageadskillelse udført som massivt betondæk. Der udføres effektiv dampspærre og afsluttes med godkendt beklædning. Det er vigtigt at have fokus på at rumhøjden ikke gøres lavere end bygningsreglementets krav herfor. Efter isoleringen af etageadskillelsen vil temperaturen i kælderen blive lavere. Herved øges risikoen for fugtproblemer, hvis der ikke ventileres. Det anbefales at etablere udeluftventiler i alle rum, og husejeren bør instrueres i korrekt udluftning af kælderen så fugt mv. undgås.	8.100 kr.	84.200 kr.

KÆLDERGULV

STATUS

Kældergulv er udført af beton med slidlagsgulv. Gulvet er uisoleret med stenlag som kapillarbrydende lag.
Konstruktions- og isoleringsforhold er skønnet ud fra opførelsestidspunktet.

VENTILATION

VENTILATION

STATUS

Zone: Baderum og toiletter
Anlæg: VE01 – fabrikat og type: Exhausto
Mekanisk balanceret ventilationsanlæg
Varmegenvinding: Krydsvarmeveksler
Kilde til data: Data fastsat iht. HB2023

Zone: Undervisningslokaler, gangarealer, depotrum og hal.
Naturlig ventilation
Luftskifte: 0,9 l/s/m²
Bygningens tæthed: Normal tæt
Kilde til data: Data fastsat iht. HB2023

VENTILATIONSKANALER

STATUS

Der er registreret ø160 mm ventilationskanaler i kælder. Kanalerne er isoleret med 40 mm isolering.

Der er registreret et ventilationsaggregat af typen Exhausto, placeret i uopvarmet kælder. Kanalerne er isoleret med ca. 20 mm isolering.

VARMEANLÆG

VARMEANLÆG

STATUS

Bygningen opvarmes med jordvarme.

VARMEPUMPER

STATUS

Bygningen opvarmes med en jordvarmepumpe af mærket Vølund F1345. Selve varmepumpens indedel er placeret i kælder. Indregning af pumpens ydelser er udført iht. producentens anvisninger.

SOLVARME

STATUS

Der er ikke stillet forslag til solvarmeanlæg, da dette, med bygningens eksisterende varmeanlæg og den dertilhørende energipris, ikke vil kunne medføre et fornuftigt og rentabelt forslag.

VARMEFORDELING

VARMEFORDELING

STATUS

Den primære opvarmning af ejendommen sker via radiatorer i opvarmede rum. Varmefordelingsrør er udført som to-strengs anlæg.

VARMERØR

STATUS

Varmerør er udført som 1/2" stålrør. Varmerørene er isoleret med 20 mm isolering.

VARMEFORDELINGSPUMPER

STATUS

I varmeanlægget er der monteret en fordelingspumpe, af fabrikat Grundfos, type Magna3. Pumpen har en maksimal effekt på 249 Watt.

AUTOMATIK

STATUS

Der er monteret termostatventiler på alle radiatorer til regulering af korrekt rumtemperatur.

Der er monteret udetemperaturkompensering til regulering af fremløbstemperaturen i varmeanlægget.

Udenfor fyringssæsonen forudsættes det i beregningen, at varmeanlægget kan afbrydes. Enten automatisk via udeføler eller manuelt ved lukning af ventiler og slukning af varmefordelingspumper.

VARMT BRUGSVAND

VARMTVANDSRØR

STATUS

Brugsvandsrør med cirkulation er udført som 1/2" stålrør. Rørene er isoleret med ca. 20 mm isolering.

RENOVERINGSFORSLAG	ÅRLIG BESPARELSE	INVESTERING
Isolering af brugsvandsrør og cirkulationsledning op til 50 mm isolering, udført enten med rørskåle eller lamelmåtter.	500 kr.	7.400 kr.

VARMTVANDSPUMPER

STATUS

I brugsvandsanlægget er der monteret en cirkulationspumpe, af fabrikat Grundfos, type Alpha 2. Pumpen har en maksimal effekt på 22 Watt.

VARMTVANDSBEHOLDER

STATUS

Bufferbeholder til varme produceres i 2 stk. 1000 l varmtvandsbeholder, isoleret med 100 mm isolering. Beholderene er placeret i kælder.

Varmt brugsvand produceres i 500 l varmtvandsbeholder, isoleret med 100 mm isolering. Beholderen er placeret i kælder.

EL

BELYSNING

STATUS

Belysning i hal består af nye 2-rørs led armaturer. Der er ingen styring ved bevægelsesmeldere.

Belysning i toilet og depot. består af armaturer med LED belysning. Der er ingen styring ved bevægelsesmeldere.

Belysning i undervisningslokalerne består af nye 2-rørs led armaturer. Der er ingen styring ved bevægelsesmeldere eller dagslysstyring.

SOLCELLER

STATUS

Der er ingen solceller på bygningen.

RENOVERINGSFORSLAG	ÅRLIG BESPARELSE	INVESTERING
Montering af solceller på tagflade mod sydøst. Det anbefales at der monteres solceller af typen Monokrystallinske silicium med et areal på ca. 40 m². Det forslåede anlæg har en effekt på 8,2 kW. For at opnå optimal virkningsgrad kan det være nødvendigt at beskære eventuelle trækroner, så der ikke opstår skyggevirkning på solcellerne. Det bør undersøges, om den eksisterende tagkonstruktion er egnet til den ekstra vægt fra solcellerne. En eventuel udgift til dette er ikke medtaget i forslagets økonomi. I det foreslåede anlæg er der ikke taget højde for eventuelle restriktioner i forhold til Planlovsbestemmelser herunder lokalplan m.v. Modsat solvarme og varmepumpe, supplerer solceller strømforsyningen og ikke varmeforsyningen, hvis der ikke anvendes el til opvarmning af bygningen.	14.700 kr.	57.000 kr.

OPLYST ENERGIFORBRUG

ADRESSE	KOM-, EJD- OG BYGNINGSNR	BFE NR
Kokspangvej 54, 6710 Esbjerg V	561-173532-2	5122878

OPLYST FORBRUG INKL. MOMS OG AFGIFTER

Herunder vises det oplyste forbrug for afregningsperioderne.

Elektricitet

Varmeudgifter	111.582 kr. i afregningsperioden
Fast afgift	0 kr. pr. år
Varmeforbrug	49.592 kWh elektricitet
Aflæst periode	1. januar 2023 - 31. december 2023

OPLYST FORBRUG OMREGNET TIL NORMALÅRS FORBRUG

Herunder vises det oplyste forbrug omregnet til et normalt gennemsnitsår. Det er normalårets forbrug, der kan sammenlignes med det beregnede forbrug.

Varmeudgifter	116.046 pr. år
Fast afgift	0 pr. år
Varmeudgift i alt	116.046 pr. år
Varmeforbrug	51.576 kWh elektricitet
CO2 udledning	10,16 ton CO2 pr. år

IKONFORKLARING

En bygning består af mange dele, der har betydning for bygningens energibehov. Figuren herunder giver en forklaring af de væsentligste dele på tværs af konstruktioner og installationer.

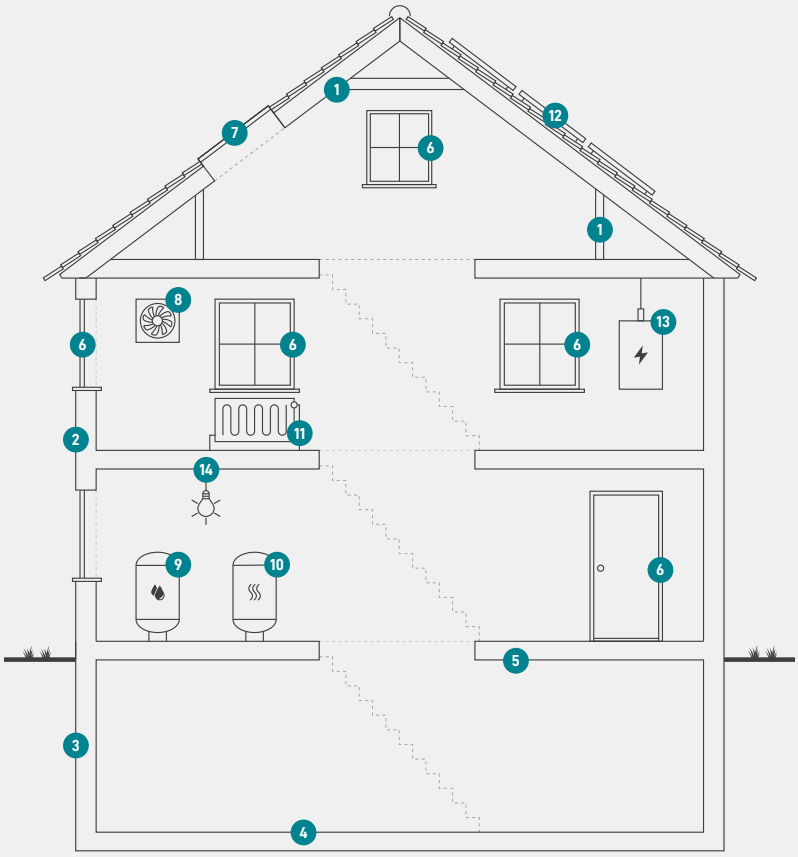

1
Tag og loft
Bygningens øverste del af klimaskærmen, f.eks. et loftrum, et fladt tag eller et udnyttet tagrum.

2
Ydervægge
Bygningens vægge ud mod det fri eller mod uopvarmede områder. Væggen kan være hule, massive eller lette ydervægge.

3
Kælderydervægge
Bygningens kældervægge, som vender mod jorden.

4
Kældergulv
Bygningens nederste del af klimaskærmen i bygninger med opvarmet kælder.

5
Etageadskillelse og gulv
Bygningens nederste del af klimaskærmen, f.eks. terrændæk, gulv mod krybekælder eller etageadskillelse mod uopvarmet kælder.

6
Vinduer/døre
Bygningens facadevinduer og yderdøre.

7
Ovenlys
Bygningens ovenlysvinduer.

8
Ventilation
Bygningens ventilationsanlæg og ventilationskanaler.

9
Varmt brugsvand
Bygningens komponenter til varmt brugsvand, bl.a. varmtvandsrør og varmtvandsbeholder.

10
Varmeanlæg
Bygningens varmeanlæg, f.eks. kedler, fjernvarme, ovne og varmepumper.

11
Varmefordeling
Bygningens varmefordelingsanlæg, bl.a. varmeanlægget, varmerør og automatik.

12
Solenergi
Bygningens solenergi, f.eks. solvarme og solceller.

13
El og teknik
Bygningens driftsrelaterede el og teknik, f.eks. varmefordelingspumper, varmtvandspumper og vindmøller.

14
Belysning
Bygningens belysning. Kun relevant ved energimærkning af store bygninger, som f.eks. etagebyggeri og erhverv.

ENERGIMÆRKE

FOR BYGNINGEN

Kokspangvej 54
6710 Esbjerg V

Større bygninger over 600 m2, der ofte besøges af offentligheden, er pålagt til enhver tid, at synliggøre energimærkningscertifikatet for brugerne af bygningen.

Energimærkningen er baseret på beregnet forbrug

A 2020 | A 2015 | A 2010 | B | **C** | D | E | F | G

Energistyrelsen

Gyldig fra den 17. december 2024 til den 17. december 2034
Energimærkningsnummer: 311803182