Energistyrelsen

ENERGIMÆRKNINGSRAPPORT

ENERGIMÆRKE OG FORSLAG TIL ENERGIFORBEDRINGER

Vedbæk Strandvej 453
2950 Vedbæk

DIN BOLIG HAR ENERGIMÆRKE D

Du betaler hvert år 21.300 kr. mere, end du behøver i energiudgifter*

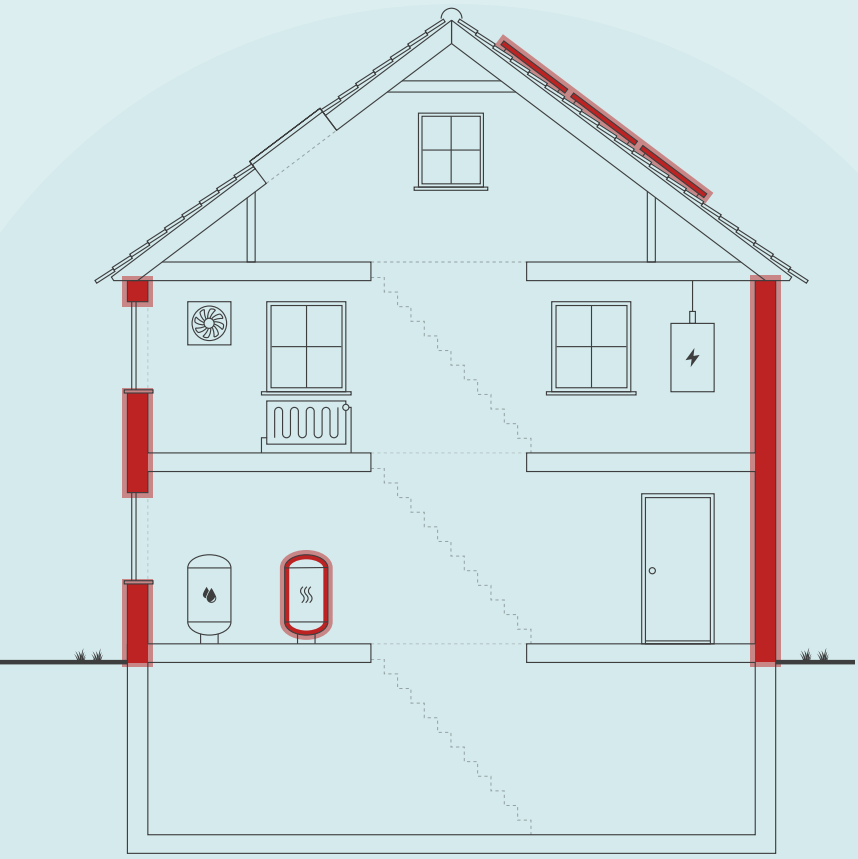

Skitsen illustrerer en generisk bygning, baseret på bygningens karaktertræk. Ikonforklaring kan ses under afsnittet IKONFORKLARING.

ENERGIKONSULENTENS BEDSTE ANBEFALINGER

1 Efterisolering af hulmurer på bygning fra 1931 ved indblæsning med granulat

Årlig besparelse:	9.600 kr.
Investering:	24.000 kr.

2 Montering af vandbårne radiatorer i køkken

Årlig besparelse:	6.500 kr.
Investering:	10.000 kr.

3 Montering af solceller mod syd

Årlig besparelse:	3.800 kr.
Investering:	29.200 kr.

DIT ÅRLIGE BESPARELSESPOTENTIALE*

	I DAG	EFTER RENTABLE TILTAG	DU SPARER ÅRLIGT
Naturgas	40.300 kr.	34.400 kr.	5.900 kr.
El til opvarmning	15.000 kr.	2.900 kr.	12.100 kr.
El til andet	24.300 kr.	20.400 kr.	3.900 kr.
Overskud fra solceller	0 kr.	600 kr.	-600 kr.
Samlet energiudgift	79.600 kr.	58.300 kr.	21.300 kr.
Samlet CO2-udledning	10,10 ton	7,82 ton	2,28 ton

* Tallene er baseret på en standardiseret brug af bygningen. Se siden: FORMÅLET MED ENERGIMÆRKNINGEN.

FORBEDRING AF ENERGIMÆRKET VED GENNEMFØRSEL AF ALLE RENTABLE FORSLAG:

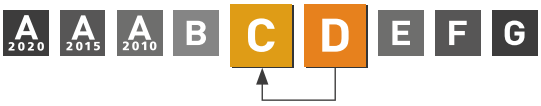

Adresse
Vedbæk Strandvej 453
2950 Vedbæk

Energimærkningsnummer
311804207

Gyldighedsperiode
25. december 2024 - 25. december 2034

Udarbejdet af
NØRREGAARD, Rådgivende Ingeniørfirma
CVR-nr.: 18718146

På denne side får du hjælp til at igangsætte de energiforbedringer, som energikonsulenten har fremhævet. Du kan sammenligne tiltagene på tværs af økonomi, klima og praktiske forhold, ligesom der til hvert forslag er en trinvis guide til at komme i gang med energiforbedringerne.

På de følgende sider i rapporten finder du detaljeret information om energikonsulentens forbedringsforslag.

EFTERISOLERING AF HULMURER PÅ BYGNING FRA 1931 VED INDBLÆSNING MED GRANULAT

1. Find en håndværker eller anden relevant fagperson som kan hjælpe dig med planlægning og udførelse af din energiforbedring.
2. På Sparenergi.dk kan du få inspiration til energiforbedringen om "Hulmursisolering"
3. Læs mere om den konkrete energiforbedring på www.sparenergi.dk/hulmursisolering
4. Indhent et eller flere tilbud på energiforbedringen, udvælg den løsning, der passer dig bedst, og begynd din energiforbedring.

Besparelse
9.600 kr./årligt

CO2-reduktion
1.425 kg./årligt

Investering
24.000 kr.

Renoveringstid
Op til 2 dage

MONTERING AF VANDBÅRNE RADIATORER I KØKKEN

1. Find en håndværker eller anden relevant fagperson som kan hjælpe dig med planlægning og udførelse af din energiforbedring.
2. Undersøg nærmere om Montering af vandbårne radiatorer i køkken
3. Læs mere om energiforbedringer på sparenergi.dk
4. Indhent et eller flere tilbud på energiforbedringen, udvælg den løsning, der passer dig bedst, og begynd din energiforbedring.

Besparelse
6.500 kr./årligt

CO2-reduktion
-51 kg./årligt

Investering
10.000 kr.

Renoveringstid
Fra 2 dage til 1 uge

MONTERING AF SOLCELLER MOD SYD

1. Find en håndværker eller anden relevant fagperson som kan hjælpe dig med planlægning og udførelse af din energiforbedring.
2. På Sparenergi.dk kan du få inspiration til energiforbedringen om "Solcelleanlæg"
3. Læs mere om den konkrete energiforbedring på www.sparenergi.dk/solcelleanlaeg
4. Indhent et eller flere tilbud på energiforbedringen, udvælg den løsning, der passer dig bedst, og begynd din energiforbedring.

Besparelse
3.800 kr./årligt

CO2-reduktion
413 kg./årligt

Investering
29.200 kr.

Renoveringstid
Fra 2 dage til 1 uge

ENERGIPRISER

Svingende energipriser har ikke betydning for bygningens energimærke, men har indflydelse på energiøkonomien anført på forsiden. Nogle energimærker er udarbejdet i perioder, hvor energipriserne har været betydeligt højere end andre. Ved høje energipriser kan værdien af besparelsesforslag blive større, hvilket betyder, at det kan give økonomisk mening at gennemføre flere forslag.

HJÆLP TIL GENNEMFØRELSE AF ENERGIBESPARELSER OG RÅD OM FINANSIERING

Energikonsulenten kan fortælle dig, hvilke forudsætninger der ligger til grund for de enkelte forbedringsforslag. På sparenergi.dk kan du læse mere om energirenoveringer og finde inspiration og hjælp til at igangsætte en energirenovering. Find f.eks. Bygningsguiden, hvor vi har samlet viden om de mest almindelige hustyper i Danmark – så du kan få overblik over, hvordan man opnår en bedre bolig, der både er energieffektiv, har et godt indeklima og er tidssvarende.

Kontakt din bank: Flere banker tilbyder klima- og energieffektiviseringslån med lav rente. Ring til din bank og hør hvad de kan tilbyde.

ALLE RAPPORTENS ANBEFALINGER

På denne side kan du sammenligne økonomi og klimaeffekt for alle rapportens forbedringsforslag.

RENTABLE RENOVERINGSFORSLAG			
RENOVERINGSFORSLAG	ÅRLIG BESPARELSE*	INVESTERING	REDUKTION I ÅRLIGT UDLEDT CO2
HULE YDERVÆGGE Efterisolering af hulmurer på bygning fra 1931 ved indblæsning med granulat	9.600 kr.	24.000 kr.	1.425 kg CO_2
FACADEVINDUER Udskiftning af eksisterende vinduer-døre med ældre 2 lags termoruder til 3 lags energiruder, klasse A.	3.100 kr.	84.600 kr.	462 kg CO_2
OVENLYS Udskiftning af glas (kun glas) i tagvindue med ældre 2 lags termorude til 2 lags energiruder, klasse B.	200 kr.	3.000 kr.	16 kg CO_2
VARMEANLÆG Montering af vandbårne radiatorer i køkken	6.500 kr.	10.000 kr.	-51 kg CO_2
SOLCELLER Montering af solceller mod syd	3.800 kr.	29.200 kr.	413 kg CO_2
ANDRE FORSLAG DER KAN VÆRE RENTABLE, HVIS DE UDFØRES SAMMEN MED ANDRE RENOVERINGER			
VARMEPUMPER Konvertering til luf-vand varmepumpe.	4.600 kr.		5.188 kg CO_2

* Tallene er baseret på en standardiseret brug af bygningen. Se siden: FORMÅLET MED ENERGIMÆRKNINGEN.

FORMÅLET MED ENERGIMÆRKNINGEN

Energimærkning af bygninger har to formål: Mærkningen synliggør bygningens beregnede energibehov og er derfor en form for varedeklaration, når en bygning sælges eller udlejes. På baggrund af det beregnede energibehov tildeles boligen en karakter på energimærkningsskalaen fra A2020 til G.

Rapporten giver et overblik over de energimæssige forbedringer af boligen, som er rentable at gennemføre eller kan være rentable, hvis de udføres sammen med andre renoveringer. Rapporten beskriver hvad forbedringerne går ud på, hvad de koster at gennemføre, hvor meget energi og CO2 man sparer, og hvor stor besparelse der kan opnås på el- og varmeregninger ud fra det beregnede energibehov.

DERFOR SKAL DU GENNEMFØRE ENERGIFORBEDRINGER:

BEDRE INDEKLIMA
Når du energiforbedrer kan det have en positiv betydning for indeklimaet.

VARMERE OVERFLADER
Dit hus bliver bedre til at holde på varmen, så du får mere gavn af de dele af huset, der før var for kolde til at bruge i hverdagen.

ØGET KOMFORT
Du får nemmere ved at holde den rette temperatur i boligen, så den bliver rarere at være i.

MINDRE TRÆK
Din bolig bliver tættere, så det ikke længere trækker fra de steder, hvor du før var generet af kulde og træk.

Det beregnede energibehov er en ret præcis indikator for bygningens energimæssige kvalitet – i modsætning til det faktiske forbrug, som naturligvis er stærkt afhængigt både af vejret og af de vaner, som bygningens brugere har. Nogle sparer på varmen, mens andre fyrer for åbne vinduer eller bruger store mængder varmt vand.

For at kunne sammenligne bygningers energimæssige kvalitet, beregnes bygningens beregnede energibehov ud fra en række standardantagelser for vejr, familiestørrelse, indendørstemperatur, adfærd m.v. Nedenfor ses de mest centrale antagelser for det beregnede energibehov.

FIRE ÅRSAGER TIL AT HUSETS FAKTISKE VARMEREGNING KAN AFVIGE FRA DET BEREGNEDE ENERGIBEHOV I RAPPORTEN:

FAMILIESTØRRELSE
Der antages en gennemsnitlig familiestørrelse relativt til husets størrelse. Den faktiske varmeregning kan afvige, hvis der bo flere eller færre end antaget.

INDENDØRSTEMPERATUR
Der antages en konstant opvarmning af huset til 20°C. Den faktiske varmeregning kan afvige, hvis beboerne ønsker en højere eller lavere temperatur.

VARMTVANDSFORBRUG
Der antages et gennemsnitligt forbrug af varmt vand relativt til husets størrelse. Den faktiske varmeregning kan afvige, hvis beboerne bruger mere eller mindre varmt vand.

VEJRFORHOLD
Der antages gennemsnitlige vejrforhold. Den faktiske varmeregning kan afvige, hvis vinteren er særlig varm eller kold.

BAGGRUNDSINFORMATION

BYGNINGSBESKRIVELSE / Hovedbygning

ADRESSE
Vedbæk Strandvej 453, 2950 Vedbæk

BYGNINGENS ANVENDELSE I FØLGE BBR
Fritliggende enfamilieshus (parcelhus) (120)

KOMMUNE NR.	BFE NR.	BYGNINGS NR.	BOLIGAREAL I BBR	ERHVERVSAREAL I BBR
230	2059475	1	252 m²	0 m²
OPFØRELSESÅR	**OPVARMET BYGNINGSAREAL**	**HERAF TAGETAGE OPVARMET**	**HERAF KÆLDERETAGE OPVARMET**	**UOPVARMET KÆLDERETAGE**
1931	291 m²	100 m²	39 m²	0 m²

ÅR FOR VÆSENTLIG RENOVERING	VARMEFORSYNING	SUPPLERENDE VARME
2001	Kedel	Elvarme og Brændeovn

D	C	B
ENERGIMÆRKE	ENERGIMÆRKE EFTER RENTABLE BESPARELSESFORSLAG	ENERGIMÆRKE EFTER ALLE BESPARELSESFORSLAG

BYGNINGENS BEREGNEDE ENERGIBEHOV

Opvarmning

FORSYNINGSFORM	VARMEBEHOV I kWh	OMREGNET TIL ENERGIENHED FOR FORSYNINGSFORM
Naturgas	36.910	3.355,5 m³ naturgas
Elektricitet	4.985	4.985 kWh elektricitet

Andre energibehov

EL TIL ANDET*	kWh
El til bygningsdrift	725
El til forbrug	7.342

*El til bygningsdrift er det elforbrug, der i beregningen går til installationer, f.eks. varmefordelingspumper, ventilation mv. El til forbrug dækker over et standardiseret, gennemsnitligt elforbrug til f.eks. hvidevarer, tv mv. El til forbrug påvirker ikke energimærkekarakteren, men den varme der afgives fra elforbrugende udstyr reducerer bygningens beregnede varmebehov.

ANVENDTE ENERGIPRISER INKL. AFGIFTER VED BEREGNING AF BESPARELSER

Anvendte energipriser ved beregning af energibesparelserne i denne rapport:

Naturgas
12,0 kr. pr. m³

Elektricitet til opvarmning
3,00 kr. pr. kWh

Elektricitet til andet end opvarmning
3,00 kr. pr. kWh

Til beregning af rapportens forbedringsforslag er der anvendt estimerede priser, der kan variere en del fra aktuelle tilbudspriser, afhængig af både regionale forhold og valg af leverandør.
Overslagspriserne i denne beregning indeholder både materialepris, timeløn, moms og afgifter.
Evt udgifter til løbende drift og vedligehold er ikke indeholdt.

OPLYST FORBRUG INKL. MOMS OG AFGIFTER

Denne rapport er udskrevet fra www.boligejer.dk, og er derfor tilgængelig for offentligheden. Hvis det faktiske energiforbrug i bygningen og omkostningerne til dækning af det, er registeret ved energimærkningen, fremgår det ikke i denne rapport, da oplysningerne er fortrolige for enfamiliehuse.

FORBEHOLD FOR PRISER PÅ INVESTERING I ENERGIBESPARELSE

Energimærkets besparelsesforslag er baseret på energikonsulentens erfaring og vurdering. Før energibesparelsesforslagene iværksættes, bør der altid indhentes tilbud fra flere leverandører, da de angivne priser alene skal betragtes som vejledende. Desuden bør det undersøges om energiforbedringen kræver myndighedsgodkendelse.

Årligt abonnement for salg af el bør undersøges nærmere, da dette varierer meget på det frie el marked.

For en konkret vurdering af ejendommens isoleringsmæssige tilstand, skal der udføres destruktive indgreb i klimaskærmen.

DESTRUKTIVE UNDERSØGELSER

Der er i forbindelse med bygningsgennemgang ikke givet tilladelse til at foretage destruktive undersøgelser. Oplysning om isolering beror derfor på energikonsulentens skøn, tegningsmateriale og byggeskik.

FIRMA

Firmanummer: 600085
CVR-nummer: 18718146

NØRREGAARD, Rådgivende Ingeniørfirma
Kovangen 217
3480 Fredensborg

www.NRIF.dk
LN@nrif.dk
tlf. 2342 0884

Ved energikonsulent
Lars Nørregaard

RAPPORTENS GYLDIGHED

Gyldig fra 25. december 2024 til den 25. december 2034

KLAGEMULIGHEDER

Tror du, der er fejl i rapporten, eller ønsker du at klage over energimærkningen, skal du rette henvendelse til det certificerede energimærkningsfirma, der har udarbejdet mærkningen.
Ejeren af bygningen eller enheden kan klage. Klagen skal være modtaget hos det certificerede energimærkningsfirma, senest:

- 1 år efter energimærkningsrapportens dato, eller
- 1 år efter bygningens overtagelsesdag, som er aftalt mellem sælger og køber, hvis bygningen efter indberetningen af energimærkningsrapporten har fået ny ejer - dog senest 6 år efter energimærkningsrapportens datering.

Reglerne om klageadgang står i gældende bekendtgørelse om energimærkning af bygninger. Klik ind på linket og læs mere om, hvordan du indgiver en klage.

www.ens.dk/ansvarsomraader/energimaerkning-af-bygninger/klagevejledning

Det certificerede energimærkningsfirma behandler klagen og bør meddele sin skriftlige afgørelse af klagen inden for 4 uger.

BEHANDLING AF OPLYSNINGER

Energistyrelsen er ansvarlig for behandlingen af oplysninger om bygningen, herunder offentliggørelse af energimærkningsrapporten. Du kan læse mere om reglerne, samt hvordan vi behandler oplysninger på vores hjemmeside.

www.ens.dk/ansvarsomraader/energimaerkning-af-bygninger/lovgivning-om-energimaerkning

ENERGIKONSULENTENS SUPPLERENDE KOMMENTARER

Bygningen:
- er udmærket isoleret efter nutidens krav
- bygningen anvendes som helårsbolig
- er fra 1931, og er bl.a tilbygget i 2001.

FORELIGGENDE TEGNINGER
Der forelå tegningsmateriale med delvis bygningsbeskrivelse ved besigtigelsen.
Den isoleringsmæssige stand af dele af bygningen er skønnet.
Der er ikke udført destruktive undersøgelser.
Det kan anbefales, at kontrollere isoleringsforholdene i dele af bygningen, da disse forhold som nævnt er skønnet; skøn er baseret ud fra fysiske forhold samt som for tilsvarende bygninger af samme alder.

Nærmere kontrol af bygningens konstruktioner kræver destruktive indgreb.

Så vidt det er muligt, er de isoleringsmæssige forhold af alle enkelte bygningsdele kontrolleret ud fra fysiske forhold m.v. (fx. tykkelse af vægge, normkrav m.v.).

Bygningen er ca opmålt (ydervægge, gulve, tag, vinduer, døre m.v.) i forbindelse med udarbejdelse af nærværende Energimærkning.

VINDUER - generelt
I forbindelse med nedslidte vinduer, punkterede ruder, ønske om større komfort eller for opnåelse af besparelse kan det anbefales, at udskifte ruder til lavenergiruder med en yderkant (mellem glas) af et andet materiale end metal (metal er en kuldebro/kold kant).
Det kan være vanskeligt at skelne forskellen mellem en nyere termorude og en ældre 2 lags lavenergirude med kold kant.

VINDUER - nuværende forhold
Der er registreret 2 lags lavenergiruder med kold kant (mellem glas), og 2 lags (ældre) termoruder.

VINDUER - forudsat i energiforbedrende forslag i nærværende Energimærkning
Der er i nærværende beregninger primært forudsat nye 3 lags lavenergiruder med varm kant (mellem glas).

BRÆNDEOVN
Varme fra brændeovnsindsats indgår ikke i nærværende beregninger, jf. gældende regler.

EL-GULVVARME
Varme fra el-gulvvarme indgår i nærværende beregninger, jf. gældende regler.

KÆLDER
Kælder er forudsat som opvarmet, da kælder indgår naturligt i det opvarmede areal.

TIDLIGERE VARMEFORBRUG
Tidligere varmeforbrug er nævnt på side ca 16.
Oplysning om nuværende naturgasvarme forbrug foreligger ikke i kr.

Oplysning om nuværende samlede el-forbrug er oplyst til ca 9.000 kwh for 2024.
Heraf skønnes at ca. 5.000 kwh bruges til lys, hårde hvidevarer o.lign.
Der bruges således ca 4.000 kwh el til varme.

BEREGNET VARMEFORBRUG
Oplysning om beregnet naturgas-varme forbrug er nævnt på side 5.

Oplysning om nuværende naturgas-varme er mindre end det beregnede forbrug.
Det beregnede forbrug er baseret på standardfamiliers normalvaner samt normal opvarmning af hele boligarealet til 20 grader.
Det indgår således ikke i beregningen, om der eksempelvis er koldere/varmere rum, eller om der er særlige forbrugsvaner.

Det beregnede forbrug er desuden baseret på:
- en teoretisk normal kold vinter, herunder et antal døgn med -12 gr C
- 4-5 personer
- ingen brug af brændeovn.

Ejer oplyser, at brændeovnindsats kun bruges til hygge.

Ejer oplyser, at bygningen ikke har været fuldt udnyttet/opvarmet i 2024.

NB!
Pt varierer el- og varmepriser meget, hvorfor disse bør kontrolleres.
Ændring af el- og varmepriser ændre rentabiliteten af foreslåede energiforbedringer.

UDFØRELSE AF ENERGIBESPARENDE FORANSTALTNINGER
I forbindelse med udførsel af energibesparende foranstaltninger samt i forbindelse med ombygning og renovering bør der altid tages en energikonsulent med på råd.

Der kan i forbindelse med ombygning og renovering forekomme yderligere mulige energibesparende foranstaltninger.

Alle udgifter i nærværende Energimærkning til energibesparende foranstaltninger bør verificeres ved bl.a. indhentning af flere tilbud.

Alle udgifter i nærværende Energimærkning er excl evt energibesparende tilskud.

Alle udgifter i nærværende Energimærkning forudsætter udførelse af en væsentlig del af de energibesparende forslag, således at der kan indhentes konkurrencedygtige priser/mængderabat.

KOMMENTARER TIL BYGNINGSBESKRIVELSEN
Det registrerede opvarmede etageareal stemmer overens med oplysningerne i BBR-ejermeddelelsen.

GENNEMGANG AF BOLIGENS ENERGITILSTAND

På de følgende sider kan du se en detaljeret beskrivelse af energitilstanden af din bolig, energikonsulentens forslag til energiforbedringer og tilhørende energiløsninger.

Nogle forbedringsforslag er rentable. Det betyder, at du sparer mere på dit energiforbrug inden for energiforbedringens levetid, end energiforbedringen koster at gennemføre.

De rentable forslag fremgår med en investeringspris.

Nogle forbedringsforslag kan med fordel overvejes ved renoveringer, eller hvis der er bygningsdele, der alligevel skal udskiftes. Investeringsprisen til forbedringsforslag ved renovering, er ikke angivet da investeringen vil afhænge af den konkrete renovering, som skal ske i forbindelse med besparelsesforslaget.

TAG OG LOFT

LOFTRUM

STATUS

Skunke er isoleret med 260 mm mineraluld; bag skunklem mod nord-øst er isolering fastgjort.
Konstruktions- og isoleringsforhold er konstateret ud fra tegningsmateriale.

Tagrum på tilbygning skønnes isoleret med 250 mm mineraluld.
Konstruktions- og isoleringsforhold er skønnet ud fra opførelsestidspunktet.

FLADT TAG

STATUS

Fladt tag/tagterrasse skønnes isoleret med 250 mm mineraluld.
Konstruktions- og isoleringsforhold er skønnet ud fra opførelsestidspunktet.

UDNYTTET TAGRUM

STATUS

Hanebåndstagrum skønnes isoler med 300 mm mineraluld.
Konstruktions- og isoleringsforhold er skønnet ud fra renoveringstidspunkt, og jf Energimærkning fra 2012.

Skråtag i stueplan mod nord-øst er isoleret med 125 mm mineralud.
Konstruktions- og isoleringsforhold er konstateret ud fra tegningsmateriale.

Skråvægge på tagetage er isoleret med 125 mm mineralud.
Konstruktions- og isoleringsforhold er konstateret ud fra tegningsmateriale.

YDERVÆGGE

HULE YDERVÆGGE

STATUS

Ydervægge på tilbygning, tykkelse ca 35 cm, består af teglsten og ca 120 mm isolering.
Konstruktions- og isoleringsforhold er skønnet ud fra opførelsestidspunktet.

Oprindelig bygning fra 1931 er opført som uisoleret hulmur af teglsten.
Der er foreligger ikke oplysninger om efterisolering af disse hulmure i ejertiden, jf ejer.
I Energimærkning fra 1997 fremgår at hulmurer er skønnet uisoleret.
Det bør kontrolleres, om der er hulmurer.
Der er ikke foretaget boroskopundersøgelse eller termografi undersøgelse.

RENOVERINGSFORSLAG	ÅRLIG BESPARELSE	INVESTERING
Efterisolering af hulmurer på bygning fra 1931 ved indblæsning med hulrumsgranulat.	9.600 kr.	24.000 kr.

LETTE YDERVÆGGE

STATUS

Kvistflunke udført som let konstruktion med beklædning ud- og indvendig, ca 9 cm tykke, skønnes isoleret med 50 mm mineraluld.
Isoleringsforholdet i konstruktionen er målt i forbindelse med besigtigelsen.

Kvisttage udført som let konstruktion skønnes isoleret med 50 mm mineraluld.
Isoleringsforholdet i konstruktionen er målt i forbindelse med besigtigelsen.

KÆLDER YDERVÆGGE

STATUS

Kælderydervægge af massiv beton skønnes uisoleret.
Konstruktions- og isoleringsforhold er skønnet ud fra opførelsestidspunktet.

VINDUER, OVENLYS OG DØRE

FACADEVINDUER

STATUS

Vinduer-døre er med ældre 2 lags termoruder.

Vinduer-døre er med 2 lags energiruder med kold kant.

RENOVERINGSFORSLAG	ÅRLIG BESPARELSE	INVESTERING
Udskiftning af eksisterende vinduer-døre med ældre 2 lags termoruder til 3 lags energiruder, klasse A.	3.100 kr.	84.600 kr.

OVENLYS

STATUS

Tagvindue er med ældre 2 lags termorude.

RENOVERINGSFORSLAG	ÅRLIG BESPARELSE	INVESTERING
Udskiftning af glas (kun glas) i tagvindue med ældre 2 lags termorude til 2 lags energirude, klasse B.	200 kr.	3.000 kr.

YDERDØRE

STATUS

Yderdøre af træ uden glas skønnes let isolerede.

GULVE

TERRÆNDÆK

STATUS

Terrændæk i bygning fra 1931 skønnes isoleret med 100 mm isoleirng.
Konstruktions- og isoleringsforhold er skønnet ud fra renoveringstidspunkt.

Terrændæk i tilbygning skønnes isoleret med 200 mm isoleirng.
Konstruktions- og isoleringsforhold er skønnet ud fra opførelsestidspunkt.

KÆLDERGULV

STATUS

Kældergulv udført af beton skønnes uisoleret.
Konstruktions- og isoleringsforhold er skønnet ud fra opførelsestidspunktet.

LINJETAB VED FUNDAMENT

STATUS

Linjetab ved fundament.

VENTILATION

VENTILATION

STATUS

Der er naturlig ventilation i hele bygningen.
Der er emhætte, og der er mekanisk udsugning fra badeværelser.
Bygningen er normal tæt, da konstruktionssamlinger og fuger ved vindues- og døråbninger, samt tætningslister i vinduer og udvendige døre fremstår i god stand.

INTERNT VARMETILSKUD

INTERNT VARMETILSKUD

STATUS

Internt varmetilskud for enfamiliebyggeri.

VARMEANLÆG

VARMEANLÆG

STATUS

Der er supplerende varmeforsyning i form af el-gulvvarme i gæstetoilet stueplan, køkken, badeværelse 1. sal og entre.
El-gulvvarmen er indregnet, som en andel af det samlede opvarmede areal.

RENOVERINGSFORSLAG	ÅRLIG BESPARELSE	INVESTERING
Montering af vandbårne radiatorer i køkken. Der foreslås ikke vandbårne radiatorer i entre, gæstetoilet stueplan og badeværelse 1. sal, da disse rum vender mod opvarmede gulve.	6.500 kr.	10.000 kr.

KEDLER

STATUS

Bygningen opvarmes med naturgas.
Kondenserende kedelunit af mærket Viessmann Geminox THI 5/25 C fra 2010 er placeet i kælder.

OVNE

STATUS

Der er supplerende varmeforsyning i form af en brændeovnsindsats placeret i stue.
brændeovnsindsats indgår ikke i beregning af energiforbruget, i henhold til Energistyrelsens beregningsregler.

VARMEPUMPER

STATUS

Der er ingen varmepumpe i bygningen.

RENOVERINGSFORSLAG	ÅRLIG BESPARELSE	INVESTERING
Konvertering til luft-vand varmepumpe. Anlægget består af en inde- og udedel, som veksler energi i luften om til varme, der via indedelen leverer varme til både rumopvarmning og varmt brugsvand. Selve indedelen kan placeres i kælder. Det anbefales altid at få udført en konkret beregning ud fra en leverandørs- eller producents specifikke beregningsdata, inden arbejdet igangsættes. Ligeledes er det altid en god ide at indhente et samlet tilbud fra en leverandør/montør. Begge dele vil ofte kunne medvirke til en endnu bedre rentabilitet.	4.600 kr.	

SOLVARME

STATUS

Der er ikke solvarmeanlæg på bygningen.

VARMEFORDELING

VARMEFORDELING

STATUS

Den primære opvarmning af bygningen sker via vandbårne radiatorer.
Varmefordelingsrør skønnes udført som 2 strengs anlæg.

VARMERØR

STATUS

Varmerør vurderes placeret på den varme side af isoleringer.

VARMEFORDELINGSPUMPER

STATUS

I varmeanlægget/kedelunit er der monteret en fordelingspumpe af ukendt fabrikat.

AUTOMATIK

STATUS

Der er monteret termostatventiler på alle radiatorer til regulering af korrekt rumtemperatur.

VARMT BRUGSVAND

VARMT BRUGSVAND

STATUS

I beregningen er der indregnet et varmtvandsforbrug på 206 liter pr. m² opvarmet etageareal pr. år.

VARMTVANDSRØR

STATUS

Brugsvandsrør er primært placeret i opvarmede rum.

VARMTVANDSPUMPER

STATUS

I brugsvandsanlægget er der monteret en cirkulationspumpe uden trinregulering af fabrikat Votex på 25 w.

VARMTVANDSBEHOLDER

STATUS

Varmt brugsvand produceres i ca 100 liters varmtvandsbeholder placeret i kedelunit.

EL

SOLCELLER

STATUS

Der er ingen solceller på bygningen.

RENOVERINGSFORSLAG	ÅRLIG BESPARELSE	INVESTERING
	3.800 kr.	29.200 kr.

Montering af solceller mod syd. Det anbefales at der monteres solceller af typen Monokrystallinske silicium med et areal på ca 11 m2. For at opnå optimal virkningsgrad kan det være nødvendigt at beskære eventuelle trækroner, så der ikke opstår skyggevirkning på solcellerne. Det bør undersøges om den eksisterende tagkonstruktion er egnet til den ekstra vægt fra solcellerne. En eventuel udgift til dette er ikke medtaget i forslagets økonomi.		

IKONFORKLARING

En bygning består af mange dele, der har betydning for bygningens energibehov. Figuren herunder giver en forklaring af de væsentligste dele på tværs af konstruktioner og installationer.

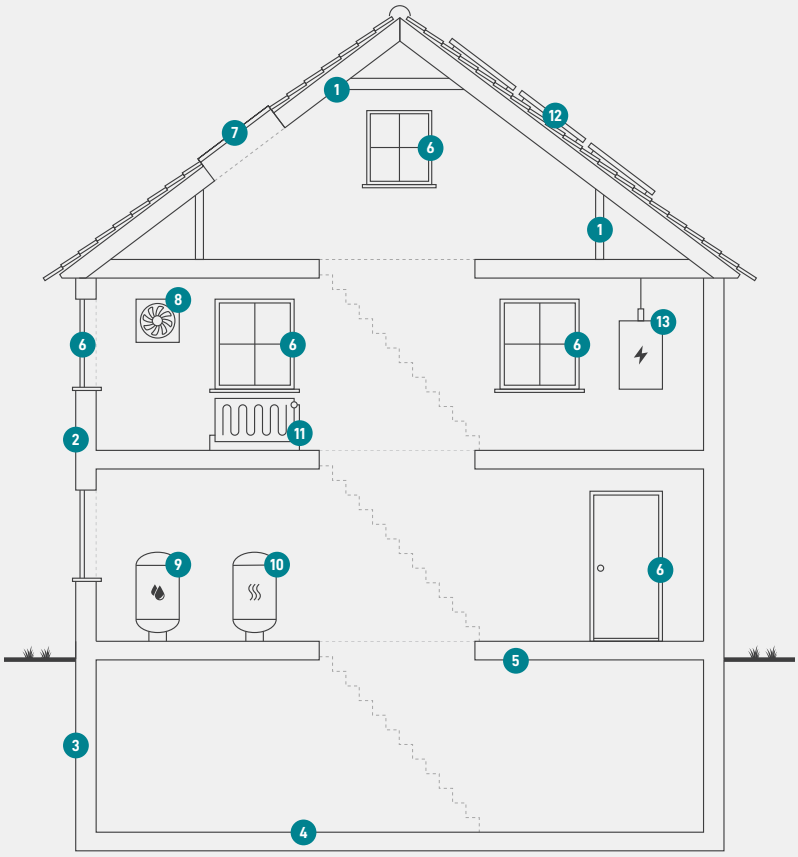

1
Tag og loft
Bygningens øverste del af klimaskærmen, f.eks. et loftrum, et fladt tag eller et udnyttet tagrum.

2
Ydervægge
Bygningens vægge ud mod det fri eller mod uopvarmede områder. Væggen kan være hule, massive eller lette ydervægge.

3
Kælderydervægge
Bygningens kældervægge, som vender mod jorden.

4
Kældergulv
Bygningens nederste del af klimaskærmen i bygninger med opvarmet kælder.

5
Etageadskillelse og gulv
Bygningens nederste del af klimaskærmen, f.eks. terrændæk, gulv mod krybekælder eller etageadskillelse mod uopvarmet kælder.

6
Vinduer/døre
Bygningens facadevinduer og yderdøre.

7
Ovenlys
Bygningens ovenlysvinduer.

8
Ventilation
Bygningens ventilationsanlæg og ventilationskanaler.

9
Varmt brugsvand
Bygningens komponenter til varmt brugsvand, bl.a. varmtvandsrør og varmtvandsbeholder.

10
Varmeanlæg
Bygningens varmeanlæg, f.eks. kedler, fjernvarme, ovne og varmepumper.

11
Varmefordeling
Bygningens varmefordelingsanlæg, bl.a. varmeanlægget, varmerør og automatik.

12
Solenergi
Bygningens solenergi, f.eks. solvarme og solceller.

13
El og teknik
Bygningens driftsrelaterede el og teknik, f.eks. varmefordelingspumper, varmtvandspumper og vindmøller.

ENERGIMÆRKE

FOR BOLIGEN

Vedbæk Strandvej 453
2950 Vedbæk

Energimærkningen er baseret på beregnet forbrug

A 2020 | A 2015 | A 2010 | B | C | **D** | E | F | G

Energistyrelsen

Gyldig fra den 25. december 2024 til den 25. december 2034
Energimærkningsnummer: 311804207