Energistyrelsen

ENERGIMÆRKNINGSRAPPORT

ENERGIMÆRKE OG FORSLAG TIL ENERGIFORBEDRINGER

Snaremosevej 23A
7000 Fredericia

DINE BYGNINGER HAR ENERGIMÆRKE C

Du betaler hvert år 118.900 kr. mere, end du behøver i energiudgifter*

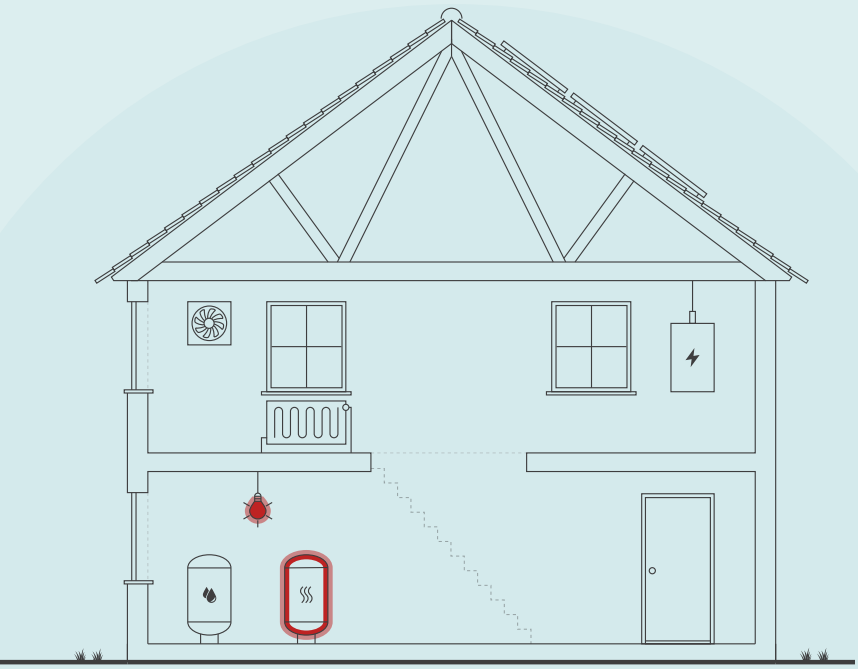

ENERGIKONSULENTENS BEDSTE ANBEFALINGER

1 Bygning 1: Installation af bevægelsesmeldere på belysningen

Årlig besparelse:	9.700 kr.
Investering:	46.200 kr.

2 Bygning 1: Installation af luft/vand varmepumpe

Årlig besparelse:	31.900 kr.
Investering:	552.000 kr.

3 Bygning 2: Installation af luft/vand varmepumpe

Årlig besparelse:	11.400 kr.
Investering:	320.900 kr.

Skitsen illustrerer en generisk bygning, baseret på bygningens karaktertræk. Ikonforklaring kan ses under afsnittet IKONFORKLARING.

BYGNINGENS ENERGIFORBRUG*

	I DAG	EFTER RENTABLE TILTAG	DU SPARER ÅRLIGT
El til opvarmning	117.700 kr.	60.200 kr.	57.500 kr.
El til andet	113.500 kr.	59.900 kr.	53.600 kr.
Overskud fra solceller	0 kr.	-7.800 kr.	7.800 kr.
Samlet energiudgift	231.200 kr.	112.300 kr.	118.900 kr.
Samlet CO2-udledning	17,57 ton	5,73 ton	11,84 ton

* Tallene er baseret på en standardiseret brug af bygningen. Se siden: FORMÅLET MED ENERGIMÆRKNINGEN.

FORBEDRING AF ENERGIMÆRKET VED GENNEMFØRSEL AF ALLE RENTABLE FORSLAG:



Adresse
Snaremosevej 23A
7000 Fredericia

Energimærkningsnummer
311805218

Gyldighedsperiode
9. januar 2025 - 9. januar 2035

Udarbejdet af
Botjek A/S
CVR-nr.: 30711602

På denne side får du hjælp til at igangsætte de energiforbedringer, som energikonsulenten har fremhævet. Du kan sammenligne tiltagene på tværs af økonomi, klima og praktiske forhold, ligesom der til hvert forslag er en trinvis guide til at komme i gang med energiforbedringerne.

På de følgende sider i rapporten finder du detaljeret information om energikonsulentens forbedringsforslag.

BYGNING 1: INSTALLATION AF BEVÆGELSESMELDERE PÅ BELYSNINGEN

1. Find en håndværker eller anden relevant fagperson som kan hjælpe dig med planlægning og udførelse af din energiforbedring.
2. Undersøg nærmere om Bygning 1: Installation af bevægelsesmeldere på belysningen
3. Læs mere om energiforbedringer på sparenergi.dk
4. Indhent et eller flere tilbud på energiforbedringen, udvælg den løsning, der passer dig bedst, og begynd din energiforbedring.

Besparelse
9.700 kr./årligt

CO2-reduktion
735 kg./årligt

Investering
46.200 kr.

Renoveringstid
Fra 1 uge til 2 uger

BYGNING 1: INSTALLATION AF LUFT/VAND VARMEPUMPE

1. Find en håndværker eller anden relevant fagperson som kan hjælpe dig med planlægning og udførelse af din energiforbedring.
2. På Sparenergi.dk kan du få inspiration til energiforbedringen om "Skift til luft til vand-varmepumpe"
3. Læs mere om den konkrete energiforbedring på www.sparenergi.dk/skift-til-luft-til-vandvarmepumpe
4. Indhent et eller flere tilbud på energiforbedringen, udvælg den løsning, der passer dig bedst, og begynd din energiforbedring.

Besparelse
31.900 kr./årligt

CO2-reduktion
2.423 kg./årligt

Investering
552.000 kr.

Renoveringstid
Mere end 2 uger

BYGNING 2: INSTALLATION AF LUFT/VAND VARMEPUMPE

1. Find en håndværker eller anden relevant fagperson som kan hjælpe dig med planlægning og udførelse af din energiforbedring.
2. På Sparenergi.dk kan du få inspiration til energiforbedringen om "Skift til luft til vand-varmepumpe"
3. Læs mere om den konkrete energiforbedring på www.sparenergi.dk/skift-til-luft-til-vandvarmepumpe
4. Indhent et eller flere tilbud på energiforbedringen, udvælg den løsning, der passer dig bedst, og begynd din energiforbedring.

Besparelse
11.400 kr./årligt

CO2-reduktion
863 kg./årligt

Investering
320.900 kr.

Renoveringstid
Mere end 2 uger

RÅD OM FINANSIERING

Der eksisterer flere offentlige tilskudspuljer, hvorfra det er muligt at ansøge om tilskud til energirenoveringer. Hold dig opdateret om eksisterende tilskudspuljer på www.sparenergi.dk.

Flere banker tilbyder klima- og energieffektiviseringslån med lav rente. Ring til din bank og hør, hvad de kan tilbyde.

HJÆLP TIL GENNEMFØRELSE AF ENERGIBESPARELSER

Energikonsulenten kan fortælle dig, hvilke forudsætninger der ligger til grund for de enkelte forbedringsforslag.

På sparenergi.dk kan du læse mere om energirenoveringer og finde inspiration og hjælp til at igangsætte en energirenovering. Find f.eks. Bygningsguiden, hvor vi har samlet viden om de mest almindelige hustyper i Danmark – så du kan få overblik over, hvordan man opnår en bedre bolig, der både er energieffektiv, har et godt indeklima og er tidssvarende.

ALLE RAPPORTENS ANBEFALINGER

På denne side kan du sammenligne økonomi og klimaeffekt for alle rapportens forbedringsforslag.

RENTABLE RENOVERINGSFORSLAG			
RENOVERINGSFORSLAG	ÅRLIG BESPARELSE*	INVESTERING	REDUKTION I ÅRLIGT UDLEDT CO2
VARMEPUMPER Bygning 1: Installation af luft/vand varmepumpe	31.900 kr.	552.000 kr.	2.423 kg CO_2
VARMEPUMPER Bygning 2: Installation af luft/vand varmepumpe	11.400 kr.	320.900 kr.	863 kg CO_2
BELYSNING Bygning 2: Installation af bevægelsesmeldere på belysningen	5.100 kr.	18.900 kr.	385 kg CO_2
BELYSNING Bygning 1: Installation af bevægelsesmeldere på belysningen	9.700 kr.	46.200 kr.	735 kg CO_2
BELYSNING Bygning 1: Installation af LED paneler, med bevægelsesmeldere, i lejemål 23A	1.200 kr.	9.700 kr.	90 kg CO_2
SOLCELLER Bygning 1: Montage af solceller	41.800 kr.	138.700 kr.	5.291 kg CO_2
SOLCELLER Bygning 2: Montage af solceller	14.900 kr.	65.100 kr.	1.858 kg CO_2
ANDRE FORSLAG DER KAN VÆRE RENTABLE, HVIS DE UDFØRES SAMMEN MED ANDRE RENOVERINGER			
LOFTRUM Bygning 2: Efterisolering af loftsrum med 100 mm isolering	2.000 kr.		145 kg CO_2
LOFTRUM Bygning 1: Efterisolering af loftsrum med 100 mm isolering	2.300 kr.		167 kg CO_2
UDNYTTET TAGRUM Bygning 1: Indvendig efterisolering af skrålofter med 250 mm isolering	200 kr.		12 kg CO_2

* Tallene er baseret på en standardiseret brug af bygningen. Se siden: FORMÅLET MED ENERGIMÆRKNINGEN.

FORMÅLET MED ENERGIMÆRKNINGEN

Energimærkning af bygninger har to formål: Mærkningen synliggør bygningens beregnede energibehov og er derfor en form for varedeklaration, når en bygning sælges eller udlejes. På baggrund af det beregnede energibehov tildeles boligen en karakter på energimærkningsskalaen fra A2020 til G.

Rapporten giver et overblik over de energimæssige forbedringer af bygningerne, som er rentable at gennemføre eller kan være rentable, hvis de udføres sammen med andre renoveringer. Rapporten beskriver hvad forbedringerne går ud på, hvad de koster at gennemføre, hvor meget energi og CO2 man sparer, og hvor stor besparelse der kan opnås på el- og varmeregninger ud fra det beregnede energibehov.

DERFOR SKAL DU GENNEMFØRE ENERGIFORBEDRINGER:

BEDRE INDEKLIMA
Energiforbedringer kan have en positiv betydning for indeklimaet.

VARMERE OVERFLADER
Bygningen bliver bedre til at holde på varmen, så det er muligt at udnytte flere områder i bygningen, der før var for kolde.

ØGET KOMFORT
Det bliver nemmere at opretholde den rette temperatur i bygning, så den bliver rarere at være i.

MINDRE TRÆK
Bygningen bliver tættere, så det ikke længere trækker fra de steder, hvor brugerne før var generet af kulde og træk.

Det beregnede energibehov er en ret præcis indikator for bygningens energimæssige kvalitet – i modsætning til det faktiske forbrug, som naturligvis er stærkt afhængigt både af vejret og af de vaner, som bygningens brugere har. Nogle sparer på varmen, mens andre fyrer for åbne vinduer eller bruger store mængder varmt vand.

For at kunne sammenligne bygningers energimæssige kvalitet, beregnes bygningens beregnede energibehov ud fra en række standardantagelser for vejr, familiestørrelse, indendørstemperatur, adfærd m.v. Nedenfor ses de mest centrale antagelser for det beregnede energibehov.

FIRE ÅRSAGER TIL AT BYGNINGENS FAKTISKE VARMEREGNING KAN AFVIGE FRA DET BEREGNEDE ENERGIBEHOV I RAPPORTEN:

BRUG AF BYGNINGEN
Der antages en gennemsnitlig anvendelse af bygningen ift. brugere, drift og apparater. Det faktiske varmeforbrug kan afvige, hvis bygningen har et andet brugsmønster.

INDENDØRSTEMPERATUR
Der antages en konstant opvarmning af bygningen til 20°C. Den faktiske varmeregning kan afvige hvis brugerne ønsker en højere eller lavere temperatur.

VARMTVANDSFORBRUG
Der antages et gennemsnitligt forbrug af varmt vand relativt til bygningens størrelse. Den faktiske varmeregning kan afvige, hvis brugerne bruger mere eller mindre varmt vand.

VEJRFORHOLD
Der antages gennemsnitlige vejrforhold. Den faktiske varmeregning kan afvige, hvis vinteren er særlig varm eller kold.

BAGGRUNDSINFORMATION

BYGNINGSBESKRIVELSE / Snaremosevej 23A, 7000 Fredericia

ADRESSE
Snaremosevej 23A, 7000 Fredericia

BYGNINGENS ANVENDELSE I FØLGE BBR
Bygning til lager (323)

KOMMUNE NR.	BFE NR.	BYGNINGS NR.	BOLIGAREAL I BBR	ERHVERVSAREAL I BBR
607	4393915	1	0 m²	1142 m²
OPFØRELSESÅR	**OPVARMET BYGNINGSAREAL**	**HERAF TAGETAGE OPVARMET**	**HERAF KÆLDERETAGE OPVARMET**	**UOPVARMET KÆLDERETAGE**
1988	987 m²	0 m²	0 m²	0 m²
ÅR FOR VÆSENTLIG RENOVERING	**VARMEFORSYNING**		**SUPPLERENDE VARME**	
Ikke angivet	El, Varmepumpe		Ingen	

C	A 2015	A 2015
ENERGIMÆRKE	ENERGIMÆRKE EFTER RENTABLE BESPARELSESFORSLAG	ENERGIMÆRKE EFTER ALLE BESPARELSESFORSLAG

BYGNINGENS BEREGNEDE ENERGIBEHOV

Opvarmning

FORSYNINGSFORM	VARMEBEHOV I kWh	OMREGNET TIL ENERGIENHED FOR FORSYNINGSFORM
Elektricitet	33.316	33.316 kWh elektricitet

Andre energibehov

EL TIL ANDET*	kWh
El til bygningsdrift	17.408
El til forbrug	13.896

*El til bygningsdrift er det elforbrug, der i beregningen går til installationer, f.eks. varmefordelingspumper, ventilation mv. El til forbrug dækker over et standardiseret, gennemsnitligt elforbrug til f.eks. hvidevarer, tv mv. El til forbrug påvirker ikke energimærkekarakteren, men den varme der afgives fra elforbrugende udstyr reducerer bygningens beregnede varmebehov.

BYGNINGSBESKRIVELSE / Snaremosevej 23E, 7000 Fredericia

ADRESSE
Snaremosevej 23E, 7000 Fredericia

BYGNINGENS ANVENDELSE I FØLGE BBR
Bygning til lager (323)

KOMMUNE NR.	BFE NR.	BYGNINGS NR.	BOLIGAREAL I BBR	ERHVERVSAREAL I BBR
607	4393915	2	0 m²	410 m²
OPFØRELSESÅR	**OPVARMET BYGNINGSAREAL**	**HERAF TAGETAGE OPVARMET**	**HERAF KÆLDERETAGE OPVARMET**	**UOPVARMET KÆLDERETAGE**
1988	378 m²	0 m²	0 m²	0 m²

ÅR FOR VÆSENTLIG RENOVERING	VARMEFORSYNING	SUPPLERENDE VARME
Ikke angivet	El, Varmepumpe	Ingen

B	A 2015	A 2015
ENERGIMÆRKE	ENERGIMÆRKE EFTER RENTABLE BESPARELSESFORSLAG	ENERGIMÆRKE EFTER ALLE BESPARELSESFORSLAG

BYGNINGENS BEREGNEDE ENERGIBEHOV

Opvarmning

FORSYNINGSFORM	VARMEBEHOV I kWh	OMREGNET TIL ENERGIENHED FOR FORSYNINGSFORM
Elektricitet	12.092	12.092 kWh elektricitet

Andre energibehov

EL TIL ANDET*	kWh
El til bygningsdrift	7.174
El til forbrug	5.322

*El til bygningsdrift er det elforbrug, der i beregningen går til installationer, f.eks. varmefordelingspumper, ventilation mv. El til forbrug dækker over et standardiseret, gennemsnitligt elforbrug til f.eks. hvidevarer, tv mv. El til forbrug påvirker ikke energimærkekarakteren, men den varme der afgives fra elforbrugende udstyr reducerer bygningens beregnede varmebehov.

ANVENDTE ENERGIPRISER INKL. AFGIFTER VED BEREGNING AF BESPARELSER

Anvendte energipriser ved beregning af energibesparelserne i denne rapport:

Elektricitet til opvarmning
2,59 kr. pr. kWh

Elektricitet til andet end opvarmning
2,59 kr. pr. kWh

Der er i energimærket anvendt aktuelle energipriser.

Rapportens elpris er anvendt ud fra en gennemsnits vurdering, da energipriserne varierer dagligt og i forhold til valg af leverandør.

Til beregning af rapportens forbedringsforslag er der anvendt estimerede priser, der kan variere en del fra aktuelle tilbudspriser, afhængig af både regionale forhold og valg af leverandør.
I forbindelse med rapportens forslag om energiforbedringer, bør man altid søge sparring med en professionel rådgiver eller leverandør.
I forhold til energimærkets gyldighedsperiode, vil både prisgrundlag og produktudviklingen kunne ændre sig en del, år for år.

OPLYST FORBRUG INKL. MOMS OG AFGIFTER

Denne rapport indeholder ikke oplysninger om det faktiske forbrug, da det ikke er blevet gjort tilgængeligt for energikonsulenten ved udførelsen af energimærket.

FORBEHOLD FOR PRISER PÅ INVESTERING I ENERGIBESPARELSE

Energimærkets besparelsesforslag er baseret på energikonsulentens erfaring og vurdering. Før energibesparelsesforslagene iværksættes, bør der altid indhentes tilbud fra flere leverandører, da de angivne priser alene skal betragtes som vejledende. Desuden bør det undersøges om energiforbedringen kræver myndighedsgodkendelse.

Årligt abonnement for salg af el bør undersøges nærmere, da dette varierer meget på det frie el marked.

For en konkret vurdering af ejendommens isoleringsmæssige tilstand, skal der udføres destruktive indgreb i klimaskærmen.

DESTRUKTIVE UNDERSØGELSER

Der er i forbindelse med bygningsgennemgang ikke givet tilladelse til at foretage destruktive undersøgelser. Oplysning om isolering beror derfor på energikonsulentens skøn, tegningsmateriale og byggeskik.

FIRMA

Firmanummer: 600078
CVR-nummer: 30711602

Botjek A/S
Botjek Center Trekanten, Lysholt Allé 6
7100 Vejle

www.botjek.dk
7100@botjek.dk
tlf. 75 72 72 00

Ved energikonsulent
Henrik Due Ludvigsen

RAPPORTENS GYLDIGHED

Gyldig fra 9. januar 2025 til den 9. januar 2035

KLAGEMULIGHEDER

Tror du, der er fejl i rapporten, eller ønsker du at klage over energimærkningen, skal du rette henvendelse til det certificerede energimærkningsfirma, der har udarbejdet mærkningen.
Ejeren af bygningen eller enheden kan klage. Klagen skal være modtaget hos det certificerede energimærkningsfirma, senest:

- 1 år efter energimærkningsrapportens dato, eller
- 1 år efter bygningens overtagelsesdag, som er aftalt mellem sælger og køber, hvis bygningen efter indberetningen af energimærkningsrapporten har fået ny ejer - dog senest 6 år efter energimærkningsrapportens datering.

Reglerne om klageadgang står i gældende bekendtgørelse om energimærkning af bygninger. Klik ind på linket og læs mere om, hvordan du indgiver en klage.

www.ens.dk/ansvarsomraader/energimaerkning-af-bygninger/klagevejledning

Det certificerede energimærkningsfirma behandler klagen og bør meddele sin skriftlige afgørelse af klagen inden for 4 uger.

BEHANDLING AF OPLYSNINGER

Energistyrelsen er ansvarlig for behandlingen af oplysninger om bygningen, herunder offentliggørelse af energimærkningsrapporten. Du kan læse mere om reglerne, samt hvordan vi behandler oplysninger på vores hjemmeside.

www.ens.dk/ansvarsomraader/energimaerkning-af-bygninger/lovgivning-om-energimaerkning

ENERGIKONSULENTENS SUPPLERENDE KOMMENTARER

Der er foretaget bygningsgennemgang jf. retningslinjer i gældende Håndbog for Energikonsulenter for ejendommen beliggende Snaremosevej 23A, 7000 Fredericia. Ejendommen består af både bygning 1 og bygning 2 som er opført i et´ plan og er registreret som lagerbygninger.
Begge gygninger er jævnfør BBR opført i 1988. Bygningen er ombygget i ca. 2002, vurderet ud fra bygningstegninger.

Bygningsdelenes isoleringsevne er baseret på skøn ud fra registrerede isoleringstykkelser, og er heraf fastlagt ud fra tabeller i gældende håndbog for energikonsulenter, som sammen med gældende DS 418 og f.eks Rockwool Energy Design danner grundlag for beregninger af yderligere konstruktioner.
Der gøres opmærksom på, at forslag vedr. efterisolering af bygningskonstruktioner som f.eks. gulve, lofter og vægge alene er beregnet ud fra et energimæssigt hensyn. Der er i forslagene ikke taget højde for byggetekniske konsekvenser af forslagene.
Det anbefales generelt at kontakte en rådgiver/fagmand, for at få udarbejdet en detaljeret projektbeskrivelse før isolerings- og/eller ombygningsarbejder igangsættes. I forbindelse med rapportens forslag om energiforbedring af tekniske installationer, bør man altid søge teknisk sparring med en professionel rådgiver eller leverandør. I forhold til energimærkets gyldighedsperiode, vil både prisgrundlag og produktudviklingen kunne ændre sig en del, år for år.

Følgende materiale var til rådighed for udarbejdelsen af energimærket:
- Bygningstegninger dateret 06-04-1998 & 24-04-2002.
- Udfyldt ejeroplysningsskema.

Renoveringstider, som fremgår ved "Rentable forslag", er estimerede tider.

Det er vigtigt at være opmærksom på, at energimæssige forbedringer ikke kun har betydning for bygningens energiforbrug, men også for den daglige komfort, samt for en eventuel gensalgsværdi for ejendommen.

Svingende energipriser har ikke betydning for bygningers energimærke, men har indflydelse på energiøkonomien.

Ved høje energipriser kan værdien af besparelsesforslag blive større, hvilket betyder, at det kan give økonomisk mening at gennemføre flere forslag inklusiv forslag der kan være rentable, hvis de udføres sammen med andre renoveringer.

Ved lave energipriser kan værdien af besparelsesforslag blive mindre og/eller umiddelbart ikke økonomisk rentable. I forbindelse hermed, er det vigtigt at være opmærksom på, at energimæssige forbedringer ikke kun har betydning for bygningens energiforbrug, men også for den daglige komfort, samt for en eventuel gensalgsværdi for ejendommen.

KOMMENTARER TIL BYGNINGSBESKRIVELSEN

De opmålte opvarmede arealer og BBR-arealer, samt opførelsestidspunkt og evt. renoveringstidspunkt, kan ses under baggrundsinformation.

Ejendommen er kontrolopmålt af energikonsulenten ud fra stikprøver og bygningstegninger.

De opmålte opvarmede arealer vurderes at stemme fint overens med BBR-meddelelsen. Der er nogle uopvarmede lagerlokaler som ikke er medtaget i beregningen.

Ved bygningsgennemgangen var der ikke adgang til lejemålet nr. 23I og 23H.

Hvis ikke andet er angivet, så er de faktuelle oplysninger i energimærket baseret på skøn ud fra hvad der visuelt kan konstateres. Oplysningerne er ikke en garanti og kan ikke betragtes som dette, men er angivet for at informere om hvad der er anvendt som grundlag for beregningen.

I energimærket indgår det beregnede varmeforbrug til rumopvarmning, til opvarmning af varmt brugsvand og det beregnede elforbrug til drift af pumper og motorer på varme- og brugsvandanlæg til eventuelle ventilationsanlæg og varmeflader samt til den faste loftsbelysning, idet der korrigeres for det varmetilskud, der stammer fra personer, solindfald og elektriske apparater.

Ved beregning af energimærker er alle rum, som indgår i beregningen forudsat opvarmet til ca. 15 grader. Der kan være store forskelle mellem denne forudsætning og den faktiske brugeradfærd med hensyn til opvarmning og udluftning af bygningen samt forbrug af det varme vand.

Bygningen anvendes til erhverv. Hvor ikke andet er angivet, er der for belysning, ventilation, varme mv. antaget en driftstid på 45 timer om ugen.

GENNEMGANG AF BYGNINGERNES ENERGITILSTAND

På de følgende sider kan du se en detaljeret beskrivelse af energitilstanden af dine bygninger, energikonsulentens forslag til energiforbedringer og tilhørende energiløsninger.

Nogle forbedringsforslag er rentable. Det betyder, at du sparer mere på dit energiforbrug inden for energiforbedringens levetid, end energiforbedringen koster at gennemføre.

De rentable forslag fremgår med en investeringspris.

Nogle forbedringsforslag kan med fordel overvejes ved renoveringer, eller hvis der er bygningsdele, der alligevel skal udskiftes. Investeringsprisen til forbedringsforslag ved renovering, er ikke angivet da investeringen vil afhænge af den konkrete renovering, som skal ske i forbindelse med besparelsesforslaget.

TAG OG LOFT

LOFTRUM

STATUS

Bygning 1 & 2:
Loftsrum er isoleret med ca. 250 mm mineraluld.
Konstruktions- og isoleringsforhold er konstateret ud fra tegningsmateriale samt målt ved loftlem.

RENOVERINGSFORSLAG	ÅRLIG BESPARELSE	INVESTERING
Bygning 2: Efterisolering af loftsrum med 100 mm isolering. Eksisterende isolering bevares, så der efter fremtidige forhold er isoleret med 350 mm. Inden isolering af loftsrum igangsættes, skal det undersøges nærmere, om de eksisterende konstruktioner er tilstrækkeligt tætte, så korrekt udførelse sikres. Der etableres ny gangbro i tagrummet, eller hvis der findes en eksisterende, skal denne hæves til de nye isoleringsforhold.	2.000 kr.	

RENOVERINGSFORSLAG	ÅRLIG BESPARELSE	INVESTERING
Bygning 1: Efterisolering af loftsrum med 100 mm isolering. Eksisterende isolering bevares, så der efter fremtidige forhold er isoleret med 350 mm. Inden isolering af loftsrum igangsættes, skal det undersøges nærmere, om de eksisterende konstruktioner er tilstrækkeligt tætte, så korrekt udførelse sikres. Der etableres ny gangbro i tagrummet, eller hvis der findes en eksisterende, skal denne hæves til de nye isoleringsforhold.	2.300 kr.	

FLADT TAG

STATUS

Bygning 1:
Det flade tag (built-up tag) på den mellemhøje del er isoleret med ca. 250 mm mineraluld.
Konstruktions- og isoleringsforhold er skønnet ud fra renoveringstidspunkt.
Der er ikke stillet forslag til efterisolering da det ikke vil være rentabelt.

UDNYTTET TAGRUM

STATUS

Bygning 1:
Skrålofter i den høje del af bygningen er isoleret med 275 mm mineraluld.
Konstruktions- og isoleringsforhold er konstateret ud fra tegningsmateriale.
Der er ikke stillet forslag til efterisolering da det ikke vil være rentabelt.

Bygning 1:
Skrålofter i den lille mellemgang er isoleret med 125 mm mineraluld.
Konstruktions- og isoleringsforhold er konstateret ud fra tegningsmateriale.

RENOVERINGSFORSLAG	ÅRLIG BESPARELSE	INVESTERING
Bygning 1: Indvendig efterisolering af skrålofter i den lille mellemgang med 250 mm isolering, så den samlede isoleringstykkelse opnår 375 mm. Det foreslås at isolere skråvægge indefra, i forbindelse med større indvendig renovering. Eksisterende beklædning fjernes og bortskaffes, og der udføres den nødvendige forskalling for den nye isolering og vægbeklædning. Tætheden skal sikres iht. gældende regler.	200 kr.	

YDERVÆGGE

MASSIVE YDERVÆGGE

STATUS

Bygning 1:
Ydervægge over tag ved den høje del af bygningen, består af ca. 23 cm massiv væg med 150 mm udvendig isolering.
Konstruktions- og isoleringsforhold er konstateret ud fra tegningsmateriale.
Der er ikke stillet forslag til efterisolering da det ikke vil være rentabelt.

LETTE YDERVÆGGE

STATUS

Bygning 1 & 2:
Oprindelige ydervægge er udført som let konstruktion med beklædning ud- og indvendig. Hulrum mellem beklædninger er isoleret med ca. 200 mm mineraluld.
Konstruktions- og isoleringsforhold er konstateret ud fra tegningsmateriale.
Der er ikke stillet forslag til efterisolering da det ikke vil være rentabelt.

VINDUER, OVENLYS OG DØRE

FACADEVINDUER

STATUS

Bygning 1 & 2:
Vinduerne er monteret med tolags energiruder, primært med kold kant. Enkelte ruder er med varm kant.

YDERDØRE

STATUS

Bygning 1:
Yderdørsparti mod syd er monteret med tolags energirude med kold kant.

Bygning 1 & 2:
Yderdøre uden glas skønnes isoleret med ca. 10 mm isolering.

Bygning 1 & 2:
Portpaneler skønnes udført som et sandwichmodul som dobbelt lag stål og med isolering imellem.

GULVE

TERRÆNDÆK

STATUS

Bygning 1 & 2:
Gulve er terrændæk er udført af beton med slidlagsgulv. Gulvet er isoleret med 50 mm polystyrenplader under betonen og 150 mm letklinker som kapillarbrydende lag.
Konstruktions- og isoleringsforhold er konstateret ud fra tegningsmateriale.
Der er ikke stillet forslag til efterisolering da det ikke vil være rentabelt.

VENTILATION

VENTILATION

STATUS

Bygning 1 & 2:
Bygningen ventileres via naturlig ventilation.
Bygningen anses for at være normal tæt.

VARMEANLÆG

VARMEANLÆG

STATUS

Bygning 1 & 2:
Bygningen opvarmes med el. Det er monteret elradiatorer i alle opvarmede rum samt flere steder monteret luft/luft varmepumper (5 stk.).

VARMEPUMPER

STATUS

Bygning 1 & 2:
Der er monteret 9 stk. (7 stk. i Bygning 1 og 2 stk. i Bygning 2) omdrejningsstyrede varmepumper fra ca. 2010-2015, som producerer luftvarme til rumopvarmning. Varmepumperne er af typen luft/luft, hvilket vil sige at varmepumperne er et splitanlæg med en udedel og en indedel. Luft/luft-varmepumpen forsyner flere af de store rum i bygningerne med varme.

RENOVERINGSFORSLAG	ÅRLIG BESPARELSE	INVESTERING
Bygning 1: Der foreslås installation af ny luft/vand varmepumpe. I den forbindelse fjernes de eksisterende varmepumper. Anlægget består af en inde- og udedel, som veksler energi i luften om til varme, der via indedelen leverer varme til rumopvarmning. Selve indedelen kan placeres i depotrum. I forbindelse med instalationen af luft/vand varmepumpe skal der udføres et nyt to-strengs anlæg med varmefordeling fra varmepumpe via radiatorer i opvarmede rum. Det anbefales altid at få udført en konkret beregning ud fra en leverandørs- eller producents specifikke beregningsdata, inden arbejdet igangsættes. Ligeledes er det altid en god ide at indhente et samlet tilbud fra en leverandør/montør. Begge dele vil ofte kunne medvirke til en endnu bedre rentabilitet.	31.900 kr.	552.000 kr.

RENOVERINGSFORSLAG	ÅRLIG BESPARELSE	INVESTERING
Bygning 2: Der foreslås installation af ny luft/vand varmepumpe. I den forbindelse fjernes de eksisterende varmepumper. Anlægget består af en inde- og udedel, som veksler energi i luften om til varme, der via indedelen leverer varme til rumopvarmning. Selve indedelen kan placeres i depotrum. I forbindelse med instalationen af luft/vand varmepumpe skal der udføres et nyt to-strengs anlæg med varmefordeling fra varmepumpe via radiatorer i opvarmede rum. Det anbefales altid at få udført en konkret beregning ud fra en leverandørs- eller producents specifikke beregningsdata, inden arbejdet igangsættes. Ligeledes er det altid en god ide at indhente et samlet tilbud fra en leverandør/montør. Begge dele vil ofte kunne medvirke til en endnu bedre rentabilitet.	11.400 kr.	320.900 kr.

SOLVARME

STATUS

Bygning 1 & 2:
Der er ikke stillet forslag til solvarmeanlæg, da dette, med bygningens forslåede varmeanlæg og den dertilhørende energipris, ikke vil kunne medføre et fornuftigt og rentabelt forslag.

VARMEFORDELING

AUTOMATIK

STATUS

Bygning 1 & 2:
Der er termostater på alle el-radiatorer til regulering af korrekt rumtemperatur. Der er rumfølere indbygget i varmepumperne,

VARMT BRUGSVAND

VARMTVANDSBEHOLDER

STATUS

Bygning 1 & 2:
Varmt brugsvand produceres i præisolerede el-vandvarmere, fabrikat Metro. Der er placeret en beholder på ca. 60 liter i hvert lejemål (3 stk.) som er placeret i enten køkken eller i toiletrum.
Alderen på beholderne er ukendt.

EL

BELYSNING

STATUS

Bygning 1:
Belysning i bygningen består primært af 1-rørs armaturer med højfrekvente forkoblinger. Enkelte steder er der monteret kompaktlysrør.
Der er ingen styring ved bevægelsesmeldere eller dagslysstyring.
Der er regnet med en driftstid for belysningen på 90% af bygningens driftstid.

Bygning 1:
I en del af bygningen mod syd består belysningen primært af armaturer med LED belysning. Der er ingen styring ved bevægelsesmeldere.

Bygning 1:
Belysning i lokalerne i lejemål 23A består primært af gamle 2-rørs armaturer med konventionelle forkoblinger. Der er ingen styring ved bevægelsesmeldere eller dagslysstyring.

Bygning 2:
Belysning i bygningen består primært af 1-rørs armaturer med højfrekvente forkoblinger. Enkelte steder er der monteret kompaktlysrør.
Der er ingen styring ved bevægelsesmeldere eller dagslysstyring.
Der er regnet med en driftstid for belysningen på 90% af bygningens driftstid.

RENOVERINGSFORSLAG	ÅRLIG BESPARELSE	INVESTERING
Bygning 2: Der forslås installation af bevægelsesmeldere for reducering af belysningens driftstid. Der er i forslaget regnet med en driftstid for belysningen på 70% af bygningens driftstid.	5.100 kr.	18.900 kr.
RENOVERINGSFORSLAG	**ÅRLIG BESPARELSE**	**INVESTERING**
Bygning 1: Der forslås installation af bevægelsesmeldere for reducering af belysningens driftstid. Der er i forslaget regnet med en driftstid for belysningen på 70% af bygningens driftstid.	9.700 kr.	46.200 kr.
RENOVERINGSFORSLAG	**ÅRLIG BESPARELSE**	**INVESTERING**
Bygning 1: Der installeres nye armaturer med LED belysning i lejemål 23A. Der installeres ligeledes nye bevægelsesmeldere for styring af anlægget. Der er i forslaget regnet med en driftstid for belysningen på 70% af bygningens driftstid.	1.200 kr.	9.700 kr.

SOLCELLER

STATUS

Bygning 1 & 2:
Der er ingen solceller på bygningen.

RENOVERINGSFORSLAG	ÅRLIG BESPARELSE	INVESTERING
Bygning 1: Montering af solceller på det flade tag mod syd i en vinkel på 45 grader. Det anbefales at der monteres solceller af typen Monokrystallinske silicium med et areal på ca. 126 m². Det forslåede anlæg har en effekt på 26 kW. For at opnå optimal virkningsgrad kan det være nødvendigt at beskære eventuelle trækroner, så der ikke opstår skyggevirkning på solcellerne. Det bør undersøges, om den eksisterende tagkonstruktion er egnet til den ekstra vægt fra solcellerne. En eventuel udgift til dette er ikke medtaget i forslagets økonomi. I det foreslåede anlæg er der ikke taget højde for eventuelle restriktioner i forhold til Planlovsbestemmelser herunder lokalplan m.v. Modsat solvarme og varmepumpe, supplerer solceller strømforsyningen og ikke varmeforsyningen, hvis der ikke anvendes el til opvarmning af bygningen.	41.800 kr.	138.700 kr.

RENOVERINGSFORSLAG	ÅRLIG BESPARELSE	INVESTERING
Bygning 2: Montering af solceller på tagflade mod øst. Det anbefales at der monteres solceller af typen Monokrystallinske silicium med et areal på ca. 50 m². Det forslåede anlæg har en effekt på 10,3 kW. For at opnå optimal virkningsgrad kan det være nødvendigt at beskære eventuelle trækroner, så der ikke opstår skyggevirkning på solcellerne. Det bør undersøges, om den eksisterende tagkonstruktion er egnet til den ekstra vægt fra solcellerne. En eventuel udgift til dette er ikke medtaget i forslagets økonomi. I det foreslåede anlæg er der ikke taget højde for eventuelle restriktioner i forhold til Planlovsbestemmelser herunder lokalplan m.v. Modsat solvarme og varmepumpe, supplerer solceller strømforsyningen og ikke varmeforsyningen, hvis der ikke anvendes el til opvarmning af bygningen.	14.900 kr.	65.100 kr.

IKONFORKLARING

En bygning består af mange dele, der har betydning for bygningens energibehov. Figuren herunder giver en forklaring af de væsentligste dele på tværs af konstruktioner og installationer.

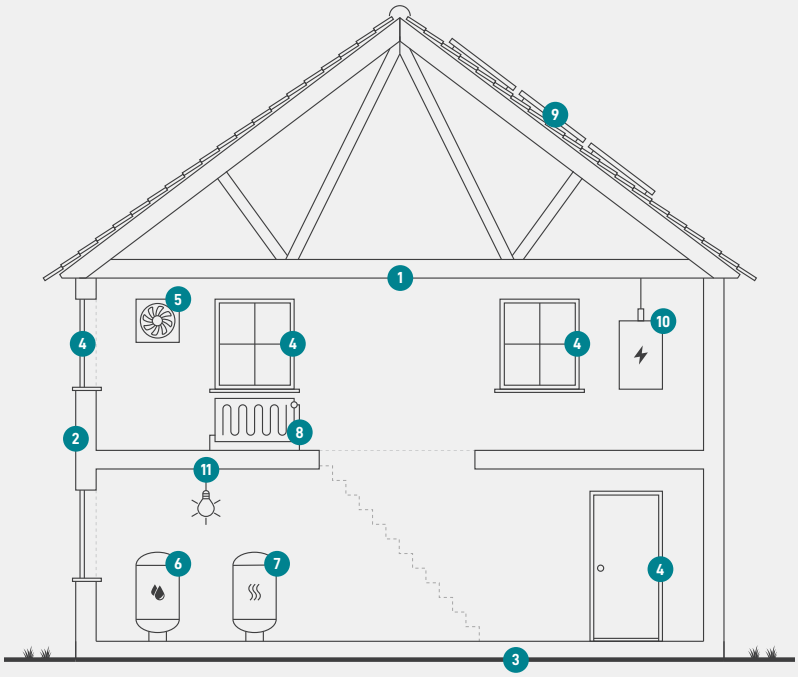

1
Tag og loft
Bygningens øverste del af klimaskærmen, f.eks. et loftrum, et fladt tag eller et udnyttet tagrum.

2
Ydervægge
Bygningens vægge ud mod det fri eller mod uopvarmede områder. Væggen kan være hule, massive eller lette ydervægge.

3
Etageadskillelse og gulv
Bygningens nederste del af klimaskærmen, f.eks. terrændæk, gulv mod krybekælder eller etageadskillelse mod uopvarmet kælder.

4
Vinduer/døre
Bygningens facadevinduer og yderdøre.

5
Ventilation
Bygningens ventilationsanlæg og ventilationskanaler.

6
Varmt brugsvand
Bygningens komponenter til varmt brugsvand, bl.a. varmtvandsrør og varmtvandsbeholder.

7
Varmeanlæg
Bygningens varmeanlæg, f.eks. kedler, fjernvarme, ovne og varmepumper.

8
Varmefordeling
Bygningens varmefordelingsanlæg, bl.a. varmeanlægget, varmerør og automatik.

9
Solenergi
Bygningens solenergi, f.eks. solvarme og solceller.

10
El og teknik
Bygningens driftsrelaterede el og teknik, f.eks. varmefordelingspumper, varmtvandspumper og vindmøller.

11
Belysning
Bygningens belysning. Kun relevant ved energimærkning af store bygninger, som f.eks. etagebyggeri og erhverv.

ENERGIMÆRKE

FOR BYGNINGEN

Snaremosevej 23A
7000 Fredericia

Større bygninger over 600 m2, der ofte besøges af offentligheden, er pålagt til enhver tid, at synliggøre energimærkningscertifikatet for brugerne af bygningen.

Energimærkningen er baseret på beregnet forbrug

A 2020 | A 2015 | A 2010 | B | **C** | D | E | F | G

Energistyrelsen

Gyldig fra den 9. januar 2025 til den 9. januar 2035
Energimærkningsnummer: 311805218

ENERGIMÆRKE

FOR BYGNINGEN

Snaremosevej 23E
7000 Fredericia

Større bygninger over 600 m2, der ofte besøges af offentligheden, er pålagt til enhver tid, at synliggøre energimærkningscertifikatet for brugerne af bygningen.

Energimærkningen er baseret på beregnet forbrug

A 2020 | A 2015 | A 2010 | **B** | C | D | E | F | G

Energistyrelsen

Gyldig fra den 9. januar 2025 til den 9. januar 2035
Energimærkningsnummer: 311805218