Energistyrelsen

ENERGIMÆRKNINGSRAPPORT

ENERGIMÆRKE OG FORSLAG TIL ENERGIFORBEDRINGER

Skibhusvej 35
5000 Odense C

DIN BYGNING HAR ENERGIMÆRKE

C

Du betaler hvert år 16.600 kr. mere, end du behøver i energiudgifter*

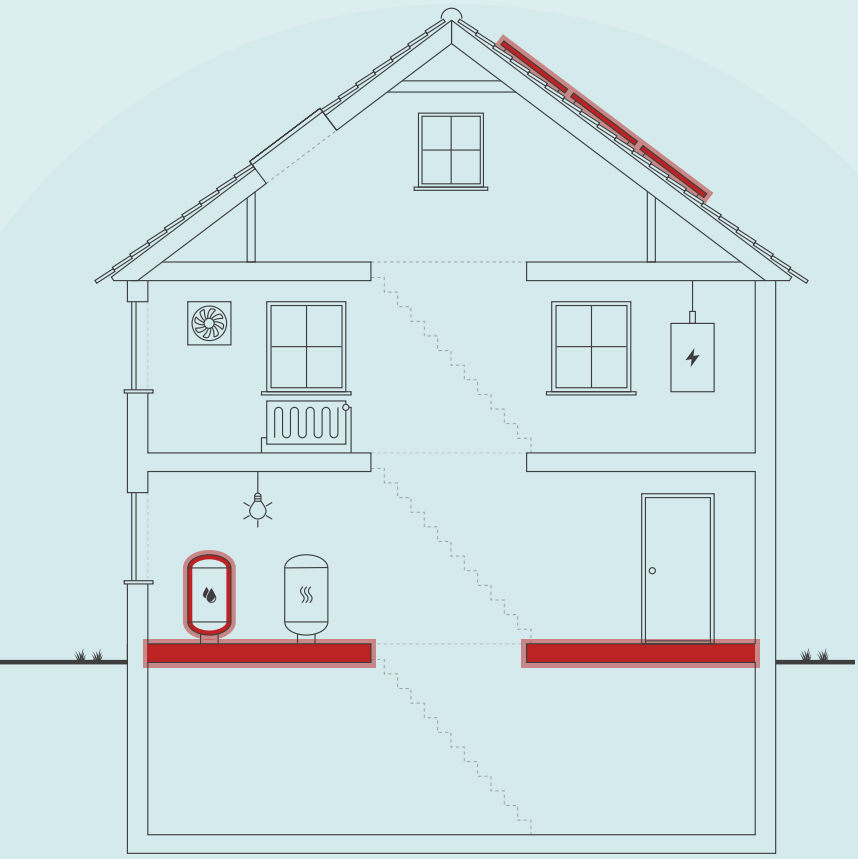

Skitsen illustrerer en generisk bygning, baseret på bygningens karaktertræk. Ikonforklaring kan ses under afsnittet IKONFORKLARING.

ENERGIKONSULENTENS BEDSTE ANBEFALINGER

1 Montage af nye solceller

Årlig besparelse:	2.200 kr.
Investering:	17.300 kr.

2 Isolering af tilslutningsrør til varmtvandsbeholder op til 50 mm

Årlig besparelse:	200 kr.
Investering:	2.100 kr.

3 Isolering af uisoleret gulv mod uopvarmet kælder med 100 mm isolering

Årlig besparelse:	2.700 kr.
Investering:	83.600 kr.

BYGNINGENS ENERGIFORBRUG*

	I DAG	EFTER RENTABLE TILTAG	DU SPARER ÅRLIGT
Fjernvarme	55.800 kr.	41.500 kr.	14.300 kr.
El til andet	56.100 kr.	53.800 kr.	2.300 kr.
Overskud fra solceller	0 kr.	0 kr.	0 kr.
Samlet energiudgift	111.900 kr.	95.300 kr.	16.600 kr.
Samlet CO2-udledning	9,65 ton	7,91 ton	1,74 ton

* Tallene er baseret på en standardiseret brug af bygningen. Se siden: FORMÅLET MED ENERGIMÆRKNINGEN.

FORBEDRING AF ENERGIMÆRKET VED GENNEMFØRSEL AF ALLE RENTABLE FORSLAG:



Adresse
Skibhusvej 35
5000 Odense C

Energimærkningsnummer
311807560

Gyldighedsperiode
23. januar 2025 - 23. januar 2035

Udarbejdet af
TÜV SÜD Domutech A/S
CVR-nr.: 35047301

På denne side får du hjælp til at igangsætte de energiforbedringer, som energikonsulenten har fremhævet. Du kan sammenligne tiltagene på tværs af økonomi, klima og praktiske forhold, ligesom der til hvert forslag er en trinvis guide til at komme i gang med energiforbedringerne.

På de følgende sider i rapporten finder du detaljeret information om energikonsulentens forbedringsforslag.

MONTAGE AF NYE SOLCELLER

1. Find en håndværker eller anden relevant fagperson som kan hjælpe dig med planlægning og udførelse af din energiforbedring.
2. På Sparenergi.dk kan du få inspiration til energiforbedringen om "Solcelleanlæg"
3. Læs mere om den konkrete energiforbedring på www.sparenergi.dk/solcelleanlaeg
4. Indhent et eller flere tilbud på energiforbedringen, udvælg den løsning, der passer dig bedst, og begynd din energiforbedring.

Besparelse
2.200 kr./årligt

CO2-reduktion
286 kg./årligt

Investering
17.300 kr.

Renoveringstid
Fra 1 uge til 2 uger

ISOLERING AF TILSLUTNINGSRØR TIL VARMTVANDSBEHOLDER OP TIL 50 MM

1. Find en håndværker eller anden relevant fagperson som kan hjælpe dig med planlægning og udførelse af din energiforbedring.
2. På Sparenergi.dk kan du få inspiration til energiforbedringen om "Isolering af rør til varmt vand"
3. Læs mere om den konkrete energiforbedring på www.sparenergi.dk/isolering-af-roer-til-varmt-vand
4. Indhent et eller flere tilbud på energiforbedringen, udvælg den løsning, der passer dig bedst, og begynd din energiforbedring.

Besparelse
200 kr./årligt

CO2-reduktion
14 kg./årligt

Investering
2.100 kr.

Renoveringstid
Fra 2 dage til 1 uge

ISOLERING AF UISOLERET GULV MOD UOPVARMET KÆLDER MED 100 MM ISOLERING

1. Find en håndværker eller anden relevant fagperson som kan hjælpe dig med planlægning og udførelse af din energiforbedring.
2. På Sparenergi.dk kan du få inspiration til energiforbedringen om "Isolering af gulv over uopvarmet kælder"
3. Læs mere om den konkrete energiforbedring på www.sparenergi.dk/isolering-af-gulv-over-uopvarmet-kaelder
4. Indhent et eller flere tilbud på energiforbedringen, udvælg den løsning, der passer dig bedst, og begynd din energiforbedring.

Besparelse
2.700 kr./årligt

CO2-reduktion
267 kg./årligt

Investering
83.600 kr.

Renoveringstid
Fra 1 uge til 2 uger

RÅD OM FINANSIERING

Der eksisterer flere offentlige tilskudspuljer, hvorfra det er muligt at ansøge om tilskud til energirenoveringer. Hold dig opdateret om eksisterende tilskudspuljer på www.sparenergi.dk.

Flere banker tilbyder klima- og energieffektiviseringslån med lav rente. Ring til din bank og hør, hvad de kan tilbyde.

HJÆLP TIL GENNEMFØRELSE AF ENERGIBESPARELSER

Energikonsulenten kan fortælle dig, hvilke forudsætninger der ligger til grund for de enkelte forbedringsforslag.

På sparenergi.dk kan du læse mere om energirenoveringer og finde inspiration og hjælp til at igangsætte en energirenovering. Find f.eks. Bygningsguiden, hvor vi har samlet viden om de mest almindelige hustyper i Danmark – så du kan få overblik over, hvordan man opnår en bedre bolig, der både er energieffektiv, har et godt indeklima og er tidssvarende.

ALLE RAPPORTENS ANBEFALINGER

På denne side kan du sammenligne økonomi og klimaeffekt for alle rapportens forbedringsforslag.

RENTABLE RENOVERINGSFORSLAG

RENOVERINGSFORSLAG	ÅRLIG BESPARELSE*	INVESTERING	REDUKTION I ÅRLIGT UDLEDT CO2
MASSIVE YDERVÆGGE Indvendig efterisolering af massive ydervægge med 75 mm	11.800 kr.	396.400 kr.	1.186 kg CO_2
ETAGEADSKILLELSE Isolering af uisoleret gulv mod uopvarmet kælder med 100 mm isolering	2.700 kr.	83.600 kr.	267 kg CO_2
VARMTVANDSRØR Isolering af tilslutningsrør til varmtvandsbeholder op til 50 mm	200 kr.	2.100 kr.	14 kg CO_2
SOLCELLER Montage af nye solceller	2.200 kr.	17.300 kr.	286 kg CO_2

* Tallene er baseret på en standardiseret brug af bygningen. Se siden: FORMÅLET MED ENERGIMÆRKNINGEN.

FORMÅLET MED ENERGIMÆRKNINGEN

Energimærkning af bygninger har to formål: Mærkningen synliggør bygningens beregnede energibehov og er derfor en form for varedeklaration, når en bygning sælges eller udlejes. På baggrund af det beregnede energibehov tildeles boligen en karakter på energimærkningsskalaen fra A2020 til G.

Rapporten giver et overblik over de energimæssige forbedringer af bygningen, som er rentable at gennemføre eller kan være rentable, hvis de udføres sammen med andre renoveringer. Rapporten beskriver hvad forbedringerne går ud på, hvad de koster at gennemføre, hvor meget energi og CO2 man sparer, og hvor stor besparelse der kan opnås på el- og varmeregninger ud fra det beregnede energibehov.

DERFOR SKAL DU GENNEMFØRE ENERGIFORBEDRINGER:

BEDRE INDEKLIMA
Energiforbedringer kan have en positiv betydning for indeklimaet.

VARMERE OVERFLADER
Bygningen bliver bedre til at holde på varmen, så det er muligt at udnytte flere områder i bygningen, der før var for kolde.

ØGET KOMFORT
Det bliver nemmere at opretholde den rette temperatur i bygning, så den bliver rarere at være i.

MINDRE TRÆK
Bygningen bliver tættere, så det ikke længere trækker fra de steder, hvor brugerne før var generet af kulde og træk.

Det beregnede energibehov er en ret præcis indikator for bygningens energimæssige kvalitet – i modsætning til det faktiske forbrug, som naturligvis er stærkt afhængigt både af vejret og af de vaner, som bygningens brugere har. Nogle sparer på varmen, mens andre fyrer for åbne vinduer eller bruger store mængder varmt vand.

For at kunne sammenligne bygningers energimæssige kvalitet, beregnes bygningens beregnede energibehov ud fra en række standardantagelser for vejr, familiestørrelse, indendørstemperatur, adfærd m.v. Nedenfor ses de mest centrale antagelser for det beregnede energibehov.

FIRE ÅRSAGER TIL AT BYGNINGENS FAKTISKE VARMEREGNING KAN AFVIGE FRA DET BEREGNEDE ENERGIBEHOV I RAPPORTEN:

BRUG AF BYGNINGEN
Der antages en gennemsnitlig anvendelse af bygningen ift. brugere, drift og apparater. Det faktiske varmeforbrug kan afvige, hvis bygningen har et andet brugsmønster.

INDENDØRSTEMPERATUR
Der antages en konstant opvarmning af bygningen til 20°C. Den faktiske varmeregning kan afvige hvis brugerne ønsker en højere eller lavere temperatur.

VARMTVANDSFORBRUG
Der antages et gennemsnitligt forbrug af varmt vand relativt til bygningens størrelse. Den faktiske varmeregning kan afvige, hvis brugerne bruger mere eller mindre varmt vand.

VEJRFORHOLD
Der antages gennemsnitlige vejrforhold. Den faktiske varmeregning kan afvige, hvis vinteren er særlig varm eller kold.

BAGGRUNDSINFORMATION

BYGNINGSBESKRIVELSE / Skibhusvej 35, 5000 Odense C

ADRESSE
Skibhusvej 35, 5000 Odense C

BYGNINGENS ANVENDELSE I FØLGE BBR
Etagebolig-bygning, flerfamiliehus eller to-familiehus (140)

KOMMUNE NR.	BFE NR.	BYGNINGS NR.	BOLIGAREAL I BBR	ERHVERVSAREAL I BBR
461	5455871	1	814 m²	0 m²
OPFØRELSESÅR	**OPVARMET BYGNINGSAREAL**	**HERAF TAGETAGE OPVARMET**	**HERAF KÆLDERETAGE OPVARMET**	**UOPVARMET KÆLDERETAGE**
1922	814 m²	193 m²	0 m²	209 m²

ÅR FOR VÆSENTLIG RENOVERING	VARMEFORSYNING	SUPPLERENDE VARME
Ikke angivet	Fjernvarme	Ingen

C	A 2010	A 2010
ENERGIMÆRKE	ENERGIMÆRKE EFTER RENTABLE BESPARELSESFORSLAG	ENERGIMÆRKE EFTER ALLE BESPARELSESFORSLAG

BYGNINGENS BEREGNEDE ENERGIBEHOV

Opvarmning

FORSYNINGSFORM	VARMEBEHOV I kWh	OMREGNET TIL ENERGIENHED FOR FORSYNINGSFORM
Fjernvarme	70.580	70,58 MWh fjernvarme

Andre energibehov

EL TIL ANDET*	kWh
El til bygningsdrift	378
El til forbrug	25.312

*El til bygningsdrift er det elforbrug, der i beregningen går til installationer, f.eks. varmefordelingspumper, ventilation mv. El til forbrug dækker over et standardiseret, gennemsnitligt elforbrug til f.eks. hvidevarer, tv mv. El til forbrug påvirker ikke energimærkekarakteren, men den varme der afgives fra elforbrugende udstyr reducerer bygningens beregnede varmebehov.

ANVENDTE ENERGIPRISER INKL. AFGIFTER VED BEREGNING AF BESPARELSER

Anvendte energipriser ved beregning af energibesparelserne i denne rapport:

Fjernvarme
642 kr. pr. MWh
Fast afgift: 10.500 kr. pr. år

Elektricitet til andet end opvarmning
2,18 kr. pr. kWh

Fjernvarmeprisen er anvendt fra nyeste tarifblad samme dato som energimærket er beregnet.

Elpriser i dette energimærke er baseret på et landsdækkende gennemsnit.
Forbruget "el til andet" er beregnet ud fra et landsdækkende gennemsnit, baseret på størrelsen af boligen og prisen på el i området. El til andet indgår ikke beregningen af energimærket og påvirker derfor ikke energimærkets karakter.

Priserne på forbedringsforslag er estimeret og det anbefales at der indhentes priser fra forskellige leverandører, da disse erfaringsmæssigt kan svinge en del.
Det kan ikke forudsættes at kommende ejere anvender samme leverandør, og dermed opnår samme energipris, som bygningsejeren der rekvirerede energimærket.
Den aktuelle energipris kan for bygninger, som har el som primær forsyning, og hvor dette fremgår af BBR-meddelelsen, være den reducerede elpris.

Alle priser er inkl. moms.

Priserne, afsat i nærværende energimærke, bygger i hovedsagen på Molios prisbøger. Disse prisbøger er markedsstandarden for prissætning vedr. bygninger og bygningsrenovering i Danmark. Priserne afspejler derfor det indeværende års prisbøger. Hvis mærket er ældre - og i situationer med voldsomme fluktuationer i prisudviklingen - kan prissætningen i energimærket være ude af trit med de aktuelle priser. Det er derfor altid en god praksis at indhente konkrete og bindende tilbud på evt. energiforbedringer. Rentabiliteten af forslagene vil formentlig ikke blive påvirket i det væsentlige, da energipriserne ofte følger samme mønster som priserne i byggeriet.

OPLYST FORBRUG INKL. MOMS OG AFGIFTER

Denne rapport indeholder ikke oplysninger om det faktiske forbrug, da det ikke er blevet gjort tilgængeligt for energikonsulenten ved udførelsen af energimærket.

FIRMA

Firmanummer: 600402
CVR-nummer: 35047301

TÜV SÜD Domutech A/S
Bryggernes plads 2 ST
1799 København V

www.domutech.dk
kontakt@domutech.dk
tlf. 60 555 444

Ved energikonsulent
Jakob Jørgensen

RAPPORTENS GYLDIGHED

Gyldig fra 23. januar 2025 til den 23. januar 2035

KLAGEMULIGHEDER

Tror du, der er fejl i rapporten, eller ønsker du at klage over energimærkningen, skal du rette henvendelse til det certificerede energimærkningsfirma, der har udarbejdet mærkningen.
Ejeren af bygningen eller enheden kan klage. Klagen skal være modtaget hos det certificerede energimærkningsfirma, senest:

- 1 år efter energimærkningsrapportens dato, eller
- 1 år efter bygningens overtagelsesdag, som er aftalt mellem sælger og køber, hvis bygningen efter indberetningen af energimærkningsrapporten har fået ny ejer - dog senest 6 år efter energimærkningsrapportens datering.

Reglerne om klageadgang står i gældende bekendtgørelse om energimærkning af bygninger. Klik ind på linket og læs mere om, hvordan du indgiver en klage.

www.ens.dk/ansvarsomraader/energimaerkning-af-bygninger/klagevejledning

Det certificerede energimærkningsfirma behandler klagen og bør meddele sin skriftlige afgørelse af klagen inden for 4 uger.

FORBEHOLD FOR PRISER PÅ INVESTERING I ENERGIBESPARELSE

Energimærkets besparelsesforslag er baseret på energikonsulentens erfaring og vurdering. Før energibesparelsesforslagene iværksættes, bør der altid indhentes tilbud fra flere leverandører, da de angivne priser alene skal betragtes som vejledende. Desuden bør det undersøges om energiforbedringen kræver myndighedsgodkendelse.

Årligt abonnement for salg af el bør undersøges nærmere, da dette varierer meget på det frie el marked.

For en konkret vurdering af ejendommens isoleringsmæssige tilstand, skal der udføres destruktive indgreb i klimaskærmen.

DESTRUKTIVE UNDERSØGELSER

Der er i forbindelse med bygningsgennemgang ikke givet tilladelse til at foretage destruktive undersøgelser. Oplysning om isolering beror derfor på energikonsulentens skøn, tegningsmateriale og byggeskik.

BEHANDLING AF OPLYSNINGER

Energistyrelsen er ansvarlig for behandlingen af oplysninger om bygningen, herunder offentliggørelse af energimærkningsrapporten. Du kan læse mere om reglerne, samt hvordan vi behandler oplysninger på vores hjemmeside.

www.ens.dk/ansvarsomraader/energimaerkning-af-bygninger/lovgivning-om-energimaerkning

ENERGIKONSULENTENS SUPPLERENDE KOMMENTARER

Formålet med energimærkning af eksisterende bygninger er at fremme energibesparelser i Danmarks bygningsmasse. En energimærkning består af to dele, der tilsammen belyser en bygnings energimæssige tilstand og dens besparelsespotentiale:

1. En del hvorved bygningen indplaceres på energimærkeskalaen.
2. En del som indeholder forslag til energiforbedrende og energibesparende tiltag i bygningen.

Energimærkninger giver desuden ejere, lejere og overdragere af bygninger eller bygningsenheder et sammenligningsgrundlag til at vurdere bygningers energimæssige ydeevne.

Energimærkningsrapporten er beregnet ud fra en standardiseret beregningsmetode, udviklet af SBI (Institut for Byggeri, By og Miljø - BUILD). Det specifikke energibehov (kWh/m²) er et udtryk for bygningens energimæssige status og danner dermed energimærket.

GENERELLE KOMMENTARER:
Ejendommen er en etagebolig-bygning i 3½ plan med kælder, opført i 1922.

Energimærkningsrapporten er beregnet på baggrund af markopmålinger, gennemgang af bygningskonstruktioner, relevante oplysninger fra ejendommens repræsentant/ejer, samt evt. tegningsmateriale. Hvis der ikke foreligger relevante oplysninger, der kan fastslå isoleringsværdien i de lukkede konstruktioner/bygningsdele, vurderes dette ud fra et fagligt skøn, der er baseret på erfaring og byggeskik på opførelsestidspunktet. Der kan derfor være afvigelser mellem faktiske og skønnede forhold.
Det opvarmede areal i energimærket er beregnet ud fra faktiske opmålinger.

VARME:
Ejendommen opvarmes med fjernvarme

KONKLUSION:
Ejendommen er i god energimæssig stand.

Der er forslag til energimæssige forbedringer.

Det skal påpeges, at størrelsen af det beregnede besparelsespotentiale ved energirenoveringen ikke nødvendigvis kommer til at blive den faktiske besparelse. Forskellige adfærdsmønstre kan bevirke, at forbruget efter renovering ikke bliver som beregnet, hvis ejer ikke selv tilpasser sin hverdag til den nye situation. Ejers adfærd er derfor mindst lige så vigtig som selve energirenoveringen for at opnå reelle energibesparelser.

Inden indkøb og installation af nye tekniske løsninger og komponenter (bl.a. kedler, varmepumper, solceller, cirkulationspumper, mv.) bør autoriseret fagmand/leverandør vurdere valg af type/model af de energimæssige tiltag, som er foreslået i energimærkningsrapporten.

Det bør ligeledes undersøges om lokale bestemmelser tillader at montere eventuelle forslag i rapporten.

Man bliver ofte mødt med argumentet om, at varmen fra varmerør tilgår bygningen. Men uisolerede/delvist isolerede varmerør vil altid have et varmetab, der tilgår omgivelserne. Isolering af varmerør kan være en god investering, selvom de er placeret i en opvarmet zone.

KOMMENTARER TIL BYGNINGSBESKRIVELSEN

Det registrerede opvarmede areal svarer til boligarealet angivet i BBR-ejeroplysningsskemaet/www.ois.dk.

Ifølge Energistyrelsens Håndbog for Energikonsulenter, så skal der vurderes, om der er afvigelser mellem det faktiske opvarmede areal i bygningen og det registrerede beboelsesareal i BBR. Ved markante og iøjnefaldende afvigelser, skal energikonsulenten beskrive det.

Til orientering skal vi gøre opmærksom på, at ejer er ansvarlig for at orientere kommunen, såfremt de faktiske forhold på matriklen (herunder bygningsarealer) ikke stemmer overens med BBR-ejeroplysningsskemaet.

GENNEMGANG AF BYGNINGENS ENERGITILSTAND

På de følgende sider kan du se en detaljeret beskrivelse af energitilstanden af din bygning, energikonsulentens forslag til energiforbedringer og tilhørende energiløsninger.

Nogle forbedringsforslag er rentable. Det betyder, at du sparer mere på dit energiforbrug inden for energiforbedringens levetid, end energiforbedringen koster at gennemføre.

De rentable forslag fremgår med en investeringspris.

Nogle forbedringsforslag kan med fordel overvejes ved renoveringer, eller hvis der er bygningsdele, der alligevel skal udskiftes. Investeringsprisen til forbedringsforslag ved renovering, er ikke angivet da investeringen vil afhænge af den konkrete renovering, som skal ske i forbindelse med besparelsesforslaget.

TAG OG LOFT

FLADT TAG

STATUS

Kvisttage er isoleret med 250 mm mineraluld. Konstruktions- og isoleringsforhold er konstateret ud fra tegningsmateriale.

UDNYTTET TAGRUM

STATUS

Skråvægge er isoleret med 245 mm mineraluld. Konstruktionstykkelsen er målt ved vindue. Konstruktionstykkelsen, sammenholdt med tegningsmateriale, ligger til grund for skønnet af isoleringsforholdet.

YDERVÆGGE

MASSIVE YDERVÆGGE

STATUS

Stueetage:
Ydervægge består af 48 cm massiv og uisoleret teglvæg. Konstruktionstykkelsen er målt ved dør. Konstruktionstykkelsen, sammenholdt med tegningsmateriale, ligger til grund for skønnet af isoleringsforholdet.

1+2. sal:
Ydervægge består af 36 cm massiv og uisoleret teglvæg. Konstruktionstykkelsen er målt ved vindue. Konstruktionstykkelsen, sammenholdt med tegningsmateriale, ligger til grund for skønnet af isoleringsforholdet.

RENOVERINGSFORSLAG	ÅRLIG BESPARELSE	INVESTERING
Indvendig efterisolering med 75 mm isolering på massive ydervægge. Arbejdet udføres iht. gældende regler på området, hvad angår materialekrav samt placering og udførelse af dampspærre. I forbindelse med arbejdet, skal der udføres nye lysninger og bundstykker ved vinduer, og tekniske installationer føres med ud i ny væg.	11.800 kr.	396.400 kr.

LETTE YDERVÆGGE

STATUS

Kvistflunke er udført som let konstruktion med beklædning ud- og indvendig. Hulrum mellem beklædninger er isoleret med 145 mm mineraluld. Konstruktions- og isoleringsforhold er konstateret ud fra tegningsmateriale.

VINDUER, OVENLYS OG DØRE

FACADEVINDUER

STATUS

Vinduerne er monteret med tolags energirude.

OVENLYS

STATUS

Ovenlysvinduer er monteret med tolags energirude.

YDERDØRE

STATUS

Yderdør er monteret med tolags energirude.

Terrassedøre er monteret med tolags energirude.

GULVE

ETAGEADSKILLELSE

STATUS

Gulv mod uopvarmet kælder udført som trægulve med lerindskud, vurderes uisoleret. Konstruktions- og isoleringsforhold er skønnet ud fra byggeskik og krav gældende på opførelsestidspunktet.

RENOVERINGSFORSLAG	ÅRLIG BESPARELSE	INVESTERING
Isolering af uisoleret gulv mod uopvarmet kælder med 100 mm isolering. Montering af nedhængt loft i kælder på underside af etageadskillelse. Der udføres effektiv dampspærre og afsluttes med godkendt beklædning. Det er vigtigt at have fokus på at rumhøjden ikke gøres lavere end bygningsreglementets krav herfor. Efter isoleringen af etageadskillelsen vil temperaturen i kælderen blive lavere. Herved øges risikoen for fugtproblemer, hvis der ikke ventileres. Det anbefales at etablere udeluftventiler i alle rum, og husejeren bør instrueres i korrekt udluftning af kælderen så fugt mv. undgås.	2.700 kr.	83.600 kr.

VENTILATION

VENTILATION

STATUS

Der er naturlig ventilation i hele bygningen.

VARMEANLÆG

FJERNVARME

STATUS

Bygningen opvarmes med fjernvarme.

VARMEPUMPER

STATUS

Der er ikke stillet forslag til varmepumpe, da dette, med bygningens eksisterende varmeanlæg og den dertilhørende energipris, ikke vil kunne medføre et fornuftigt og rentabelt forslag.

SOLVARME

STATUS

Der er intet solvarmeanlæg på bygningen. Der er ikke stillet forslag om etablering af solvarmeanlæg, idet det er urealistisk at etablerere og/eller har vist sig urentabelt.

VARMEFORDELING

VARMEFORDELING

STATUS

Opvarmning af ejendommen sker via radiatorer og gulvvarme i opvarmede rum. Der er vandbåren gulvvarme i renoverede badeværelser. Ved energimærkning anvendes dimensionerede drift-temperaturer ud fra anlægstypen i henhold til Energistyrelsens retningslinjer.

VARMERØR

STATUS

Varmerør er udført som 3/4" stålrør. Varmerørene er isoleret med 20 mm isolering.

VARMEFORDELINGSPUMPER

STATUS

I varmeanlægget er der monteret en fordelingspumpe, af fabrikat Grundfos, type Alpha+. Pumpen har en maksimal effekt på 90 Watt.

AUTOMATIK

STATUS

Der er monteret termostatventiler på alle radiatorer til regulering af korrekt rumtemperatur.

Udenfor fyringssæsonen forudsættes det i beregningen, at varmeanlægget kan afbrydes. Enten automatisk via udeføler eller manuelt ved lukning af ventiler og slukning af varmefordelingspumper.

Til regulering af varmeanlæg er monteret automatik for central styring.

VARMT BRUGSVAND

VARMTVANDSRØR

STATUS

Tilslutningsrør til varmtvandsbeholder er udført som 3/4" stålrør. Rørene er isoleret med 20 mm isolering.

Brugsvandsrør med cirkulation er udført som 3/4" stålrør. Rørene er isoleret med 20 mm isolering.

RENOVERINGSFORSLAG	ÅRLIG BESPARELSE	INVESTERING
Isolering af tilslutningsrør til varmtvandsbeholder op til 50 mm isolering, udført enten med rørskåle eller lamelmåtter.	200 kr.	2.100 kr.

VARMTVANDSPUMPER

STATUS

I brugsvandsanlægget er der monteret en cirkulationspumpe, af fabrikat Grundfos, type Comfort 15-14. Pumpen har en maksimal effekt på 7 Watt.

VARMTVANDSBEHOLDER

STATUS

Varmt brugsvand produceres via brugsvandsveksler, fabrikat Termix. Veksleren er placeret i kælderen.

EL

BELYSNING

STATUS

Belysning i trappeopgang består af LED. Der er ingen automatisk styring af belysningen.

SOLCELLER

STATUS

Der er ingen solceller på bygningen.

RENOVERINGSFORSLAG	ÅRLIG BESPARELSE	INVESTERING
Montering af solceller på tagflade. Det er vigtigt at placere solcellerne i en orientering, som sikrer mest muligt solskinstimer. For at opnå optimal virkningsgrad er det vigtigt at sikre at der ikke er unødig skyggepåvirkning fra udekommende faktorer, som fx trækroner. Det bør undersøges om den eksisterende tagkonstruktion er egnet til den ekstra vægt fra solcellerne. En eventuel udgift til dette er ikke medtaget i forslagets økonomi. Det bør ligeledes undersøges om lokale bestemmelser tillader at montere solceller.	2.200 kr.	17.300 kr.

IKONFORKLARING

En bygning består af mange dele, der har betydning for bygningens energibehov. Figuren herunder giver en forklaring af de væsentligste dele på tværs af konstruktioner og installationer.

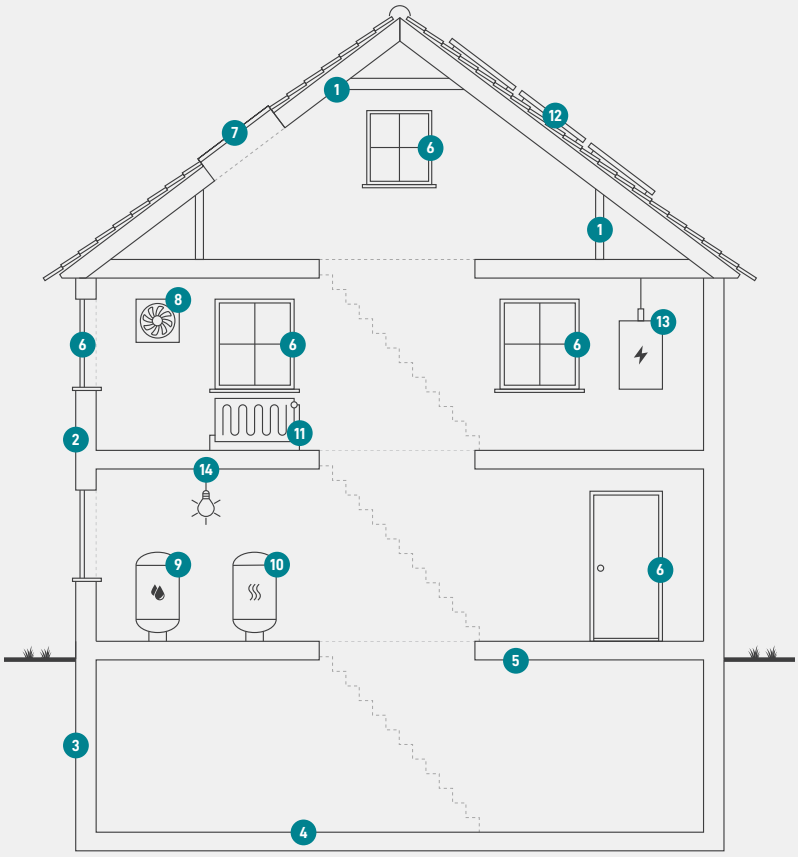

1
Tag og loft
Bygningens øverste del af klimaskærmen, f.eks. et loftrum, et fladt tag eller et udnyttet tagrum.

2
Ydervægge
Bygningens vægge ud mod det fri eller mod uopvarmede områder. Væggen kan være hule, massive eller lette ydervægge.

3
Kælderydervægge
Bygningens kældervægge, som vender mod jorden.

4
Kældergulv
Bygningens nederste del af klimaskærmen i bygninger med opvarmet kælder.

5
Etageadskillelse og gulv
Bygningens nederste del af klimaskærmen, f.eks. terrændæk, gulv mod krybekælder eller etageadskillelse mod uopvarmet kælder.

6
Vinduer/døre
Bygningens facadevinduer og yderdøre.

7
Ovenlys
Bygningens ovenlysvinduer.

8
Ventilation
Bygningens ventilationsanlæg og ventilationskanaler.

9
Varmt brugsvand
Bygningens komponenter til varmt brugsvand, bl.a. varmtvandsrør og varmtvandsbeholder.

10
Varmeanlæg
Bygningens varmeanlæg, f.eks. kedler, fjernvarme, ovne og varmepumper.

11
Varmefordeling
Bygningens varmefordelingsanlæg, bl.a. varmeanlægget, varmerør og automatik.

12
Solenergi
Bygningens solenergi, f.eks. solvarme og solceller.

13
El og teknik
Bygningens driftsrelaterede el og teknik, f.eks. varmefordelingspumper, varmtvandspumper og vindmøller.

14
Belysning
Bygningens belysning. Kun relevant ved energimærkning af store bygninger, som f.eks. etagebyggeri og erhverv.

ENERGIMÆRKE

FOR BYGNINGEN

Skibhusvej 35
5000 Odense C

Større bygninger over 600 m2, der ofte besøges af offentligheden, er pålagt til enhver tid, at synliggøre energimærkningscertifikatet for brugerne af bygningen.

Energimærkningen er baseret på beregnet forbrug

A 2020 | A 2015 | A 2010 | B | **C** | D | E | F | G

Energistyrelsen

Gyldig fra den 23. januar 2025 til den 23. januar 2035
Energimærkningsnummer: 311807560