Energistyrelsen

# ENERGIMÆRKNINGSRAPPORT

ENERGIMÆRKE OG FORSLAG TIL ENERGIFORBEDRINGER

Elmevænget 15
8444 Balle

**DIN BOLIG HAR ENERGIMÆRKE** **D**

**Du betaler hvert år 5.800 kr. mere, end du behøver i energiudgifter***

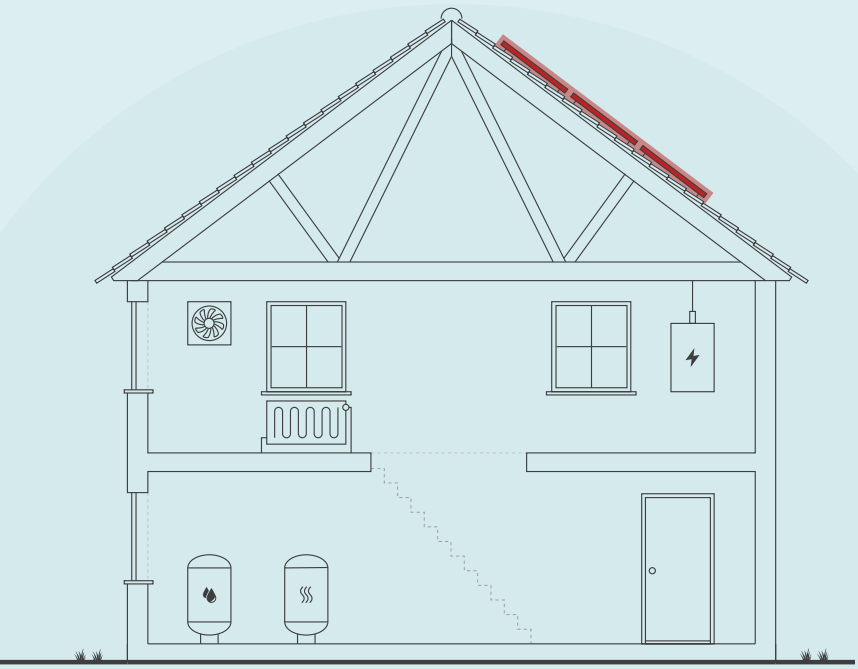

Skitsen illustrerer en generisk bygning, baseret på bygningens karaktertræk. Ikonforklaring kan ses under afsnittet IKONFORKLARING.

## ENERGIKONSULENTENS BEDSTE ANBEFALINGER

**1 Montage af nye solceller**

| | |
|---|---|
| Årlig besparelse: | 5.800 kr. |
| Investering: | 78.100 kr. |

## DIT ÅRLIGE BESPARELSESPOTENTIALE*

| | I DAG | EFTER RENTABLE TILTAG | DU SPARER ÅRLIGT |
|---|---|---|---|
| Fjernvarme | 27.700 kr. | 27.700 kr. | 0 kr. |
| El til andet | 11.500 kr. | 7.500 kr. | 4.000 kr. |
| Overskud fra solceller | 0 kr. | -1.800 kr. | 1.800 kr. |
| Samlet energiudgift | 39.200 kr. | 33.400 kr. | 5.800 kr. |
| Samlet CO2-udledning | 2,52 ton | 1,36 ton | 1,16 ton |

* Tallene er baseret på en standardiseret brug af bygningen. Se siden: FORMÅLET MED ENERGIMÆRKNINGEN.

## FORBEDRING AF ENERGIMÆRKET VED GENNEMFØRSEL AF ALLE RENTABLE FORSLAG:

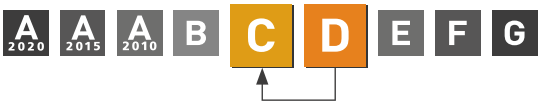


**Adresse**
Elmevænget 15
8444 Balle

**Energimærkningsnummer**
311808162

**Gyldighedsperiode**
27. januar 2025 - 27. januar 2035

**Udarbejdet af**
Botjek A/S
CVR-nr.: 30711602

På denne side får du hjælp til at igangsætte de energiforbedringer, som energikonsulenten har fremhævet. Du kan sammenligne tiltagene på tværs af økonomi, klima og praktiske forhold, ligesom der til hvert forslag er en trinvis guide til at komme i gang med energiforbedringerne.

På de følgende sider i rapporten finder du detaljeret information om energikonsulentens forbedringsforslag.

## MONTAGE AF NYE SOLCELLER

1. Find en håndværker eller anden relevant fagperson som kan hjælpe dig med planlægning og udførelse af din energiforbedring.
2. På Sparenergi.dk kan du få inspiration til energiforbedringen om "Solcelleanlæg"
3. Læs mere om den konkrete energiforbedring på www.sparenergi.dk/solcelleanlaeg
4. Indhent et eller flere tilbud på energiforbedringen, udvælg den løsning, der passer dig bedst, og begynd din energiforbedring.

**Besparelse**
5.800 kr./årligt

**CO2-reduktion**
1.159 kg./årligt

**Investering**
78.100 kr.

**Renoveringstid**
Fra 1 uge til 2 uger

### ENERGIPRISER

Svingende energipriser har ikke betydning for bygningens energimærke, men har indflydelse på energiøkonomien anført på forsiden. Nogle energimærker er udarbejdet i perioder, hvor energipriserne har været betydeligt højere end andre. Ved høje energipriser kan værdien af besparelsesforslag blive større, hvilket betyder, at det kan give økonomisk mening at gennemføre flere forslag.

### HJÆLP TIL GENNEMFØRELSE AF ENERGIBESPARELSER OG RÅD OM FINANSIERING

Energikonsulenten kan fortælle dig, hvilke forudsætninger der ligger til grund for de enkelte forbedringsforslag. På sparenergi.dk kan du læse mere om energirenoveringer og finde inspiration og hjælp til at igangsætte en energirenovering. Find f.eks. Bygningsguiden, hvor vi har samlet viden om de mest almindelige hustyper i Danmark – så du kan få overblik over, hvordan man opnår en bedre bolig, der både er energieffektiv, har et godt indeklima og er tidssvarende.

Kontakt din bank: Flere banker tilbyder klima- og energieffektiviseringslån med lav rente. Ring til din bank og hør hvad de kan tilbyde.

# ALLE RAPPORTENS ANBEFALINGER

På denne side kan du sammenligne økonomi og klimaeffekt for alle rapportens forbedringsforslag.

| RENTABLE RENOVERINGSFORSLAG | | | |
|---|---|---|---|
| RENOVERINGSFORSLAG | ÅRLIG BESPARELSE* | INVESTERING | REDUKTION I ÅRLIGT UDLEDT CO2 |
| SOLCELLER<br>Montage af nye solceller | 5.800 kr. | 78.100 kr. | 1.159 kg $CO_2$ |
| **ANDRE FORSLAG DER KAN VÆRE RENTABLE, HVIS DE UDFØRES SAMMEN MED ANDRE RENOVERINGER** | | | |
| UDNYTTET TAGRUM<br>Indvendig efterisolering af skrålofter med 250 mm isolering | 400 kr. | | 33 kg $CO_2$ |
| FACADEVINDUER<br>Udskiftning af eksisterende vinduer | 400 kr. | | 31 kg $CO_2$ |
| TERRÆNDÆK<br>Ophugning af eksisterende gulv og støbning af nyt med 300 mm polystyren | 1.400 kr. | | 111 kg $CO_2$ |

* Tallene er baseret på en standardiseret brug af bygningen. Se siden: FORMÅLET MED ENERGIMÆRKNINGEN.

# FORMÅLET MED ENERGIMÆRKNINGEN

Energimærkning af bygninger har to formål: Mærkningen synliggør bygningens beregnede energibehov og er derfor en form for varedeklaration, når en bygning sælges eller udlejes. På baggrund af det beregnede energibehov tildeles boligen en karakter på energimærkningsskalaen fra A2020 til G.

Rapporten giver et overblik over de energimæssige forbedringer af boligen, som er rentable at gennemføre eller kan være rentable, hvis de udføres sammen med andre renoveringer. Rapporten beskriver hvad forbedringerne går ud på, hvad de koster at gennemføre, hvor meget energi og CO2 man sparer, og hvor stor besparelse der kan opnås på el- og varmeregninger ud fra det beregnede energibehov.

## DERFOR SKAL DU GENNEMFØRE ENERGIFORBEDRINGER:

**BEDRE INDEKLIMA**
Når du energiforbedrer kan det have en positiv betydning for indeklimaet.

**VARMERE OVERFLADER**
Dit hus bliver bedre til at holde på varmen, så du får mere gavn af de dele af huset, der før var for kolde til at bruge i hverdagen.

**ØGET KOMFORT**
Du får nemmere ved at holde den rette temperatur i boligen, så den bliver rarere at være i.

**MINDRE TRÆK**
Din bolig bliver tættere, så det ikke længere trækker fra de steder, hvor du før var generet af kulde og træk.

Det beregnede energibehov er en ret præcis indikator for bygningens energimæssige kvalitet – i modsætning til det faktiske forbrug, som naturligvis er stærkt afhængigt både af vejret og af de vaner, som bygningens brugere har. Nogle sparer på varmen, mens andre fyrer for åbne vinduer eller bruger store mængder varmt vand.

For at kunne sammenligne bygningers energimæssige kvalitet, beregnes bygningens beregnede energibehov ud fra en række standardantagelser for vejr, familiestørrelse, indendørstemperatur, adfærd m.v. Nedenfor ses de mest centrale antagelser for det beregnede energibehov.

## FIRE ÅRSAGER TIL AT HUSETS FAKTISKE VARMEREGNING KAN AFVIGE FRA DET BEREGNEDE ENERGIBEHOV I RAPPORTEN:

**FAMILIESTØRRELSE**
Der antages en gennemsnitlig familiestørrelse relativt til husets størrelse. Den faktiske varmeregning kan afvige, hvis der bo flere eller færre end antaget.

**INDENDØRSTEMPERATUR**
Der antages en konstant opvarmning af huset til 20°C. Den faktiske varmeregning kan afvige, hvis beboerne ønsker en højere eller lavere temperatur.

**VARMTVANDSFORBRUG**
Der antages et gennemsnitligt forbrug af varmt vand relativt til husets størrelse. Den faktiske varmeregning kan afvige, hvis beboerne bruger mere eller mindre varmt vand.

**VEJRFORHOLD**
Der antages gennemsnitlige vejrforhold. Den faktiske varmeregning kan afvige, hvis vinteren er særlig varm eller kold.

# BAGGRUNDSINFORMATION

## BYGNINGSBESKRIVELSE / Elmevænget 15, 8444 Balle

| ADRESSE | | | | |
|---|---|---|---|---|
| Elmevænget 15, 8444 Balle | | | | |
| BYGNINGENS ANVENDELSE I FØLGE BBR | | | | |
| Fritliggende enfamilieshus (parcelhus) (120) | | | | |
| KOMMUNE NR. | BFE NR. | BYGNINGS NR. | BOLIGAREAL I BBR | ERHVERVSAREAL I BBR |
| 706 | 4176699 | 1 | 140 m² | 0 m² |
| OPFØRELSESÅR | OPVARMET BYGNINGSAREAL | HERAF TAGETAGE OPVARMET | HERAF KÆLDERETAGE OPVARMET | UOPVARMET KÆLDERETAGE |
| 1967 | 140 m² | 0 m² | 0 m² | 0 m² |
| ÅR FOR VÆSENTLIG RENOVERING | VARMEFORSYNING | | SUPPLERENDE VARME | |
| 1975 | Fjernvarme | | Brændeovn | |

| D | C | C |
|---|---|---|
| ENERGIMÆRKE | ENERGIMÆRKE EFTER RENTABLE BESPARELSESFORSLAG | ENERGIMÆRKE EFTER ALLE BESPARELSESFORSLAG |

## BYGNINGENS BEREGNEDE ENERGIBEHOV

### Opvarmning

| FORSYNINGSFORM | VARMEBEHOV I kWh | OMREGNET TIL ENERGIENHED FOR FORSYNINGSFORM |
|---|---|---|
| Fjernvarme | 25.310 | 25,31 MWh fjernvarme |

### Andre energibehov

| EL TIL ANDET* | kWh |
|---|---|
| El til bygningsdrift | 142 |
| El til forbrug | 4.292 |

*El til bygningsdrift er det elforbrug, der i beregningen går til installationer, f.eks. varmefordelingspumper, ventilation mv. El til forbrug dækker over et standardiseret, gennemsnitligt elforbrug til f.eks. hvidevarer, tv mv. El til forbrug påvirker ikke energimærkekarakteren, men den varme der afgives fra elforbrugende udstyr reducerer bygningens beregnede varmebehov.

## ANVENDTE ENERGIPRISER INKL. AFGIFTER VED BEREGNING AF BESPARELSER

Anvendte energipriser ved beregning af energibesparelserne i denne rapport:

Fjernvarme
799 kr. pr. MWh
Fast afgift: 7.450 kr. pr. år

---

Elektricitet til andet end opvarmning
2,59 kr. pr. kWh

Fjernvarmeprisen er i denne rapport fastsat ud fra de tariffer, der var gældende ved energimærkningsrapportens officielle indberetningsdato. Fjernvarmeprisen stammer fra Trustrup/Lyngby fjernvarmeværk.

Rapportens elpris er anvendt ud fra en gennemsnitsvurdering, da energipriserne varierer dagligt og i forhold til valg af leverandør.

Til beregning af rapportens forbedringsforslag er der anvendt estimerede priser, der kan variere en del fra aktuelle tilbudspriser, afhængig af både regionale forhold og valg af leverandør.
I forbindelse med rapportens forslag om energiforbedringer, bør man altid søge sparring med en professionel rådgiver eller leverandør.
I forhold til energimærkets gyldighedsperiode, vil både prisgrundlag og produktudviklingen kunne ændre sig en del, år for år.

## OPLYST FORBRUG INKL. MOMS OG AFGIFTER

Denne rapport er udskrevet fra www.boligejer.dk, og er derfor tilgængelig for offentligheden. Hvis det faktiske energiforbrug i bygningen og omkostningerne til dækning af det, er registeret ved energimærkningen, fremgår det ikke i denne rapport, da oplysningerne er fortrolige for enfamiliehuse.

## FORBEHOLD FOR PRISER PÅ INVESTERING I ENERGIBESPARELSE

Energimærkets besparelsesforslag er baseret på energikonsulentens erfaring og vurdering. Før energibesparelsesforslagene iværksættes, bør der altid indhentes tilbud fra flere leverandører, da de angivne priser alene skal betragtes som vejledende. Desuden bør det undersøges om energiforbedringen kræver myndighedsgodkendelse.

Årligt abonnement for salg af el bør undersøges nærmere, da dette varierer meget på det frie el marked.

For en konkret vurdering af ejendommens isoleringsmæssige tilstand, skal der udføres destruktive indgreb i klimaskærmen.

## FIRMA

Firmanummer: 600078
CVR-nummer: 30711602

Botjek A/S
Botjek Center Østjylland, Stokagervej 5B 14
8240 Risskov

www.botjek.dk
ostjylland@botjek.dk
tlf. 88 27 17 82

Ved energikonsulent
Jens Olling

## RAPPORTENS GYLDIGHED

Gyldig fra 27. januar 2025 til den 27. januar 2035

## KLAGEMULIGHEDER

Tror du, der er fejl i rapporten, eller ønsker du at klage over energimærkningen, skal du rette henvendelse til det certificerede energimærkningsfirma, der har udarbejdet mærkningen.
Ejeren af bygningen eller enheden kan klage. Klagen skal være modtaget hos det certificerede energimærkningsfirma, senest:

- 1 år efter energimærkningsrapportens dato, eller
- 1 år efter bygningens overtagelsesdag, som er aftalt mellem sælger og køber, hvis bygningen efter indberetningen af energimærkningsrapporten har fået ny ejer - dog senest 6 år efter energimærkningsrapportens datering.

Reglerne om klageadgang står i gældende bekendtgørelse om energimærkning af bygninger. Klik ind på linket og læs mere om, hvordan du indgiver en klage.

www.ens.dk/ansvarsomraader/energimaerkning-af-bygninger/klagevejledning

Det certificerede energimærkningsfirma behandler klagen og bør meddele sin skriftlige afgørelse af klagen inden for 4 uger.

## DESTRUKTIVE UNDERSØGELSER

Der er i forbindelse med bygningsgennemgang givet tilladelse til destruktive undersøgelser. I afsnittet ENERGIKONSULENTENS SUPPLERENDE KOMMENTARER har energikonsulenten uddybet resultatet af undersøgelserne.

## BEHANDLING AF OPLYSNINGER

Energistyrelsen er ansvarlig for behandlingen af oplysninger om bygningen, herunder offentliggørelse af energimærkningsrapporten. Du kan læse mere om reglerne, samt hvordan vi behandler oplysninger på vores hjemmeside.

www.ens.dk/ansvarsomraader/energimaerkning-af-bygninger/lovgivning-om-energimaerkning

# ENERGIKONSULENTENS SUPPLERENDE KOMMENTARER

Ejendommen er et enfamiliehus fra år 1967 der jf. BBR er væsentlig om- eller tilbygget i 1975.
Bygningen anvendes til helårsbeboelse.
Bygningen er på flere punkter forbedret energimæssigt siden opførelsen, men lever ikke op til et niveau der svarer til kravene i det nye bygningsreglement.

Opmåling udvendigt af huset er foretaget med lasermåler.

Isoleringstilstanden er konstateret ved stikprøvekontrol i tagrum ved loftslem, baseret på stikprøvekontrol ved defekte fuger i nord- og sydfacaden,skønnet ud fra målte vægtykkelser, baseret på ejers skriftlige erklæring samt baseret på konsulentens skøn ud fra udførelsestidspunktet.
Der var ingen relevante tegninger eller beskrivelse til rådighed i f.m. udarbejdelsen af energimærket.

Der var på besigtigelsestidspunktet ikke adgang til isolering i tagkonstruktioner med skråtage.
Der er ikke udført destruktiv undersøgelse.

Bygningsdelenes isoleringsevne er baseret på skøn ud fra registrerede isoleringstykkelser, og er heraf fastlagt ud fra tabeller i gældende håndbog for energikonsulenter, som sammen med gældende DS 418 og f.eks Rockwool Energy Design danner grundlag for beregninger af yderligere konstruktioner.

Der gøres opmærksom på, at forslag vedr. efterisolering af bygningskonstruktioner som f.eks. gulve, lofter og vægge alene er beregnet ud fra et energimæssigt hensyn. Der er i forslagene ikke taget højde for byggetekniske konsekvenser af forslagene.

Det anbefales generelt at kontakte en rådgiver/fagmand, for at få udarbejdet en detaljeret projektbeskrivelse før isolerings- og/eller ombygningsarbejder igangsættes. I forbindelse med rapportens forslag om energiforbedring af tekniske installationer, bør man altid søge teknisk sparring med en professionel rådgiver eller leverandør. I forhold til energimærkets gyldighedsperiode, vil både prisgrundlag og produktudviklingen kunne ændre sig en del, år for år.

Renoveringstider, som fremgår ved "Rentable forslag", er estimerede tider.

Det er vigtigt at være opmærksom på, at energimæssige forbedringer ikke kun har betydning for bygningens energiforbrug, men også for den daglige komfort, samt for en eventuel gensalgsværdi for ejendommen.

Svingende energipriser har ikke betydning for bygningers energimærke, men har indflydelse på energiøkonomien.

Ved høje energipriser kan værdien af besparelsesforslag blive større, hvilket betyder, at det kan give økonomisk mening at gennemføre flere forslag inklusiv forslag der kan være rentable, hvis de udføres sammen med andre renoveringer.

Ved lave energipriser kan værdien af besparelsesforslag blive mindre og/eller umiddelbart ikke økonomisk rentable. I forbindelse hermed, er det vigtigt at være opmærksom på, at energimæssige forbedringer ikke kun har betydning for bygningens energiforbrug, men også for den daglige komfort, samt for en eventuel gensalgsværdi for ejendommen.

## KOMMENTARER TIL BYGNINGSBESKRIVELSEN

De opmålte opvarmede arealer og BBR-arealer, samt opførelsestidspunkt og evt. renoveringstidspunkt, kan ses under baggrundsinformation.

Ejendommen er kontrolopmålt af energikonsulenten ud fra stikprøver.

De opmålte opvarmede arealer stemmer overens med BBR-meddelelsen.

**DESTRUKTIVE UNDERSØGELSER**
Der foreligger tilladelse til destruktiv undersøgelse af skjulte konstruktioner ved hulmur.

Der er foretaget ikke-destruktiv undersøgelse af isolering i hulmur ved defekte fuger i nord og sydfacaden.

# GENNEMGANG AF BOLIGENS ENERGITILSTAND

På de følgende sider kan du se en detaljeret beskrivelse af energitilstanden af din bolig, energikonsulentens forslag til energiforbedringer og tilhørende energiløsninger.

Nogle forbedringsforslag er rentable. Det betyder, at du sparer mere på dit energiforbrug inden for energiforbedringens levetid, end energiforbedringen koster at gennemføre.

De rentable forslag fremgår med en investeringspris.

Nogle forbedringsforslag kan med fordel overvejes ved renoveringer, eller hvis der er bygningsdele, der alligevel skal udskiftes. Investeringsprisen til forbedringsforslag ved renovering, er ikke angivet da investeringen vil afhænge af den konkrete renovering, som skal ske i forbindelse med besparelsesforslaget.

## TAG OG LOFT

### LOFTRUM

**STATUS**

Loftadskillelsen er isoleret med ca. 300 mm mineraluld.
Isolering målt stikprøvevis i tagrum ved loftslem.
Isoleringstykkelsen lever ikke op til det nuværende bygningsreglements krav. Isoleringsforholdene er dog så gode, at en merisolering op til ca. 350 mm eller til lavenergistand med 400 mm mineraluld vurderes ikke at være rentabel at udføre med de nuværende energipriser. Forslaget er derfor ikke prissat.
Merisoleringen bør dog udføres i forbindelse med en senere tagudskiftning.

### UDNYTTET TAGRUM

**STATUS**

Skråloft i bryggersbygning er isoleret med ca. 100 mm mineraluld.
Isolering skønnet ud fra opførelsestidspunktet
Isoleringstykkelsen i konstruktionen opfylder ikke det nuværende bygningsreglements krav.

| RENOVERINGSFORSLAG | ÅRLIG BESPARELSE | INVESTERING |
|---|---|---|
| Forslaget viser besparelsespotentialet ved at skråloftet efterisoleres så den samlede isoleringstykkelse bliver på 350 mm isolering. For at opnå den ønskede isoleringstykkelse på skråloftet anbefales det at der påfores indvendig med skelet inkl. isolering. Husk at fjerne eksisterende dampspærre og beklædning på skråloftet før der påfores indvendigt. Vær opmærksom på at loftshøjden reduceres.<br>Alternativt kan arbejdet udføres i forbindelse med en senere udskiftning af taget.<br>Ovenstående renovering lever op til kravene i det nuværende og det fremtidige Bygningsreglement.<br>For fremtidssikring isoleres i stedet op til 400 mm isolering ialt.<br>Det anbefales evt. at søge ekspertbistand før efterisoleringen udføres. | 400 kr. | |

# YDERVÆGGE

## HULE YDERVÆGGE

**STATUS**

Ydervægge er ca. 30 cm hulmur isoleret med mineraluld, for- og bagmur af teglsten.
Det antages at de træbeklædte partier i vinduesbånd har samme isoleringsgrad som den øvrige del af ydervæggene.
Isolering skønnet ud fra målt vægtykkelse samt kontrolleret ved defekte fuger i nord- og sydfacaden.
Isoleringstykkelsen i ydervæggene opfylder ikke det nuværende bygningsreglements krav men er alligevel så gode at udførelse af forsatsvægge med isolering til en samlet isoleringstykkelse på ca. 250 mm ikke vil være rentabelt at udføre med de nuværende energipriser. Desuden vil en indvendig isolering reducere boligarealet betragteligt og en udvendig isolering vil forandre bygningens udseende. Forslaget er derfor ikke prissat.

# VINDUER, OVENLYS OG DØRE

## FACADEVINDUER

**STATUS**

Vinduer mod øst i stue og værelse er monteret med 2 lags termoruder.

Vinduer i 2 værelser mod nord er monteret med 2 lags energiruder med varm kant.
Øvrige vinduer er monteret med 2 lags energiruder med kold kant.
Energiruder er kontrolleret med lygte og/eller i h.t. tekst i afstandsliste i ruderne.
Vinduer med energiruder overholder ikke bygningsreglementets krav men er alligevel så gode at en udskiftning til vinduer med 3 lags energiruder med varm kant der overholder BR18 (energimærke A) ikke vil være rentabelt. Forslaget er derfor ikke prissat.

| RENOVERINGSFORSLAG | ÅRLIG BESPARELSE | INVESTERING |
|---|---|---|
| Eksisterende vinduer med 2 lags termoruder udskiftet til nye vinduer med 3 lags energiruder med varm kant der overholder BR18 (energimærke A). | 400 kr. | |

## YDERDØRE

**STATUS**

Terrassedør er monteret med 2 lags energiruder med kold kant.
Bagdør er monteret med 2 lags energirude med kold kant og isoleret fyldning.
Energiruder er kontrolleret med lygte og/eller i h.t. tekst i afstandsliste i ruderne.
Døre med energiruder overholder ikke bygningsreglementets krav men er alligevel så gode at en udskiftning til døre med 3 lags energiruder med varm kant der overholder BR18 hvor (energimærke A) ikke vil være rentabelt. Forslaget er derfor ikke prissat.

Entredør er massiv isoleret dør med beklædning på begge sider.
Ældre isoleret yderdør overholder ikke bygningsreglementets krav men er alligevel så god at en udskiftning til dør der overholder BR18 (energimærke A) ikke vil være rentabelt. Forslaget er derfor ikke prissat.

# GULVE

## TERRÆNDÆK

**STATUS**

Terrændæk udført i beton og med strøgulve er isoleret med ca. 50 mm mineraluld mellem strøer. Under betonen er gulvet uisoleret.
Terrændæk udført i beton med trægulvs-/klinkebelægning er isoleret med ca. 50 mm gulvbatts eller tilsvarende.
Isolering skønnet ud fra husets opførelsestidspunkt.
Der er konstateret gulvvarme i badeværelse.
Isoleringstykkelsen i gulvene opfylder ikke det nuværende bygningsreglements krav.

| RENOVERINGSFORSLAG | ÅRLIG BESPARELSE | INVESTERING |
|---|---|---|
| Fjernelse af eksisterende terrændæk og udgravning, der afrettes i sandlag. Der isoleres med 300 mm polystyrenplader, og afsluttes med 10 cm beton og slidlagsgulve. Overside af slidlag afpasses ny gulvbelægning. Eksisterende installationer efterisoleres og fastholdes for senere indstøbning. Hvis der er samlinger på rør må disse ikke indstøbes. Alternativt udføres nye installationer. Nye installationer er ikke indregnet i investeringen. | 1.400 kr. | |

# VENTILATION

## VENTILATION

**STATUS**

Huset ventileres ved naturlig ventilation gennem vinduer samt via mekanisk aftræk fra køkken.
Bygningen anses for normal tæt, da konstruktionssamlinger og fuger ved vindues- og døråbninger, samt tætningslister i vinduer og udvendige døre er rimelig intakte.

# VARMEANLÆG

## FJERNVARME

**STATUS**

Opvarmningen sker med fjernvarme gennem en isoleret veksler til eget centralvarmeanlæg.
Veksleren er isoleret med ca. 20 mm isoleringskappe.
Vekslerunitten er fabr. Aqua Heat dateret 2022/24.
Anlægget er placeret i baggang.

## OVNE

**STATUS**

Der er supplerende varmeforsyning i form af en brændeovn. Brændeovnen er placeret i stuen. Varmekilden indgår ikke i beregning af energiforbruget, i henhold til Energistyrelsens beregningsregler.

Brændeovnen er vurderet til at være produceret i perioden efter 2003.

## VARMEPUMPER

**STATUS**

Der er ikke stillet forslag til varmepumpe, da dette, med bygningens eksisterende varmeanlæg og den dertilhørende energipris, ikke vil kunne medføre et fornuftigt og rentabelt forslag.

## SOLVARME

**STATUS**

Der er ikke stillet forslag til solvarmeanlæg, da dette, med bygningens eksisterende varmeanlæg og den dertilhørende energipris, ikke vil kunne medføre et fornuftigt og rentabelt forslag.

# VARMEFORDELING

## VARMEFORDELING

**STATUS**

Den primære opvarmning af ejendommen sker via radiatorer i alle opvarmede rum.
Der er desuden gulvvarme i badeværelse.
Varmefordelingsanlæg skønnes udført som to-strengs anlæg.

## VARMERØR

**STATUS**

Ud fra husets opførelsestidspunkt skønnes varmerør i gulve isoleret med 30 mm isolering.
Jf. husets opførelsestidspunkt er der regnet med at varmefordelingsrør i gulve er placeret under gulvisoleringen.
I forbindelse med en eventuel senere udførelsen af nye gulve flyttes evt. eksisterende varmerør i gulve, såfremt placeringen er under gulvisoleringen, til placering over den nye gulvisolering.

## VARMEFORDELINGSPUMPER

**STATUS**

Cirkulationspumpen til varmeanlægget i unit i varmerum er en nyere energisparepumpe fabr. Grundfos type UPM3 AUTO 15-70 på 5 - 52 W.

## AUTOMATIK

**STATUS**

Der er udekompenseringsanlæg med udeføler indbygget i fjernvarmeunitten.

Der er radiatortermostater på radiatorerne til regulering af korrekt rumtemperatur.
Gulvvarme i badeværelse er med dels med returløbstermostat på centralvarmeanlægget og dels elopvarmet med termostat.

# VARMT BRUGSVAND

## VARMT BRUGSVAND

**STATUS**

I beregningen er der indregnet et varmtvandsforbrug på 250 liter pr. m² opvarmet etageareal pr. år.

## VARMTVANDSRØR

**STATUS**

Varmetabet fra tilslutningsrør under 5 meter indregnes med et standard værdisæt for rørlængde og isoleringsniveau svarende til 4 meter med 30 mm isolering. Dette udføres iht. gældende Håndbog for Energikonsulenter.

## VARMTVANDSBEHOLDER

**STATUS**

Opvarmning af det varme brugsvand sker med fjernvarme gennem varmtvandsveksler.
Varmtvandsveksleren er fabr. Aqua Heat dateret 2011/04.
Veksleren er isoleret.
Varmtvandsveksleren er placeret i baggang.
Der er ikke cirkulation på det varme brugsvand.

# EL

## SOLCELLER

**STATUS**

Der er ingen solceller på bygningen.

| RENOVERINGSFORSLAG | ÅRLIG BESPARELSE | INVESTERING |
|---|---|---|
| Montering af solceller på tagfladen. Det anbefales at der monteres solceller af typen Monokrystalinsk silicium af god kvalitet med et areal på ca. 30 kvm og 6,2 kW. I dette forslag er der regnet med en placering mod syd i en vinkel på ca. 10° på bygningens tag.<br>Det anbefales at kontakte den lokale kommune for at undersøge om der er forhold f.eks. i lokalplaner der gør at der ikke må monteres solceller.<br>Inden montering skal det nærmere undersøges om taget er egnet til montage af solceller. Evt. øgede udgifter til tagforstærkning m.m. er ikke indregnet i prisen.<br>Der er i forslaget ikke taget hensyn til om dette kræver fjernelse af omkringliggende træer.<br>Der bør søges eksperthjælp før etableringen af solcellerne.<br>Montering af solceller der er til el gør elforbruget mere uafhængig af stigende elpriser samt medfører at husets værdi ved et eventuelt senere salg øges og påvirkninger fra senere energiprisstigninger vil være mindre.<br>Der bør vælges et anlæg med batterilager, fordi strøm der produceres uden batterilager skal anvendes i huset indenfor den time hvor strømmen bliver produceret. Dette vil i mange tilfælde ikke kunne lade sig gøre. Den overskydende el der produceres sælges til elselskabet men til en meget lavere pris. Der vil derfor ikke kunne opnås den ønskede besparelse og rentabilitet såfremt der vælges et anlæg uden batterilager. | 5.800 kr. | 78.100 kr. |

# IKONFORKLARING



En bygning består af mange dele, der har betydning for bygningens energibehov. Figuren herunder giver en forklaring af de væsentligste dele på tværs af konstruktioner og installationer.

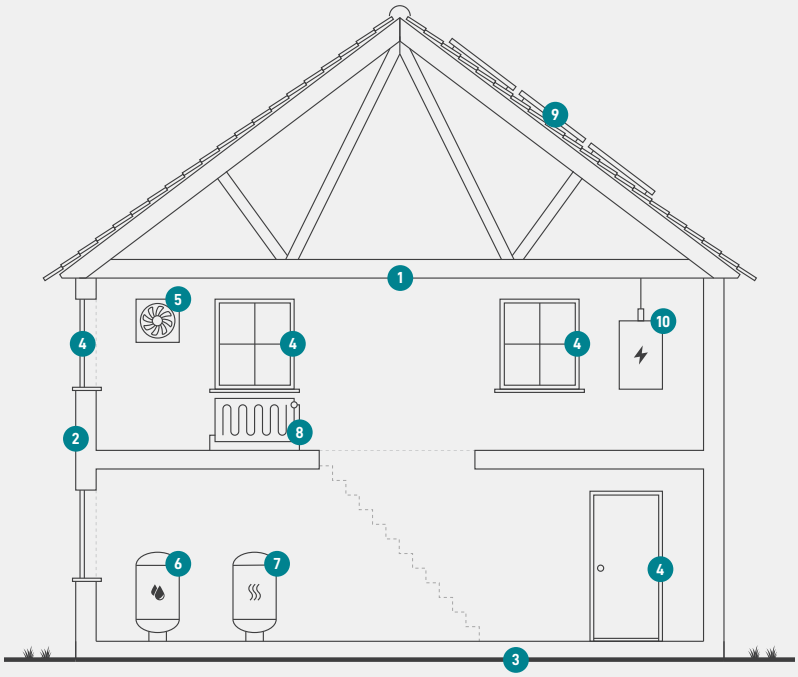


**1**
**Tag og loft**
Bygningens øverste del af klimaskærmen, f.eks. et loftrum, et fladt tag eller et udnyttet tagrum.

**2**
**Ydervægge**
Bygningens vægge ud mod det fri eller mod uopvarmede områder. Væggen kan være hule, massive eller lette ydervægge.

**3**
**Etageadskillelse og gulv**
Bygningens nederste del af klimaskærmen, f.eks. terrændæk, gulv mod krybekælder eller etageadskillelse mod uopvarmet kælder.

**4**
**Vinduer/døre**
Bygningens facadevinduer og yderdøre.

**5**
**Ventilation**
Bygningens ventilationsanlæg og ventilationskanaler.

**6**
**Varmt brugsvand**
Bygningens komponenter til varmt brugsvand, bl.a. varmtvandsrør og varmtvandsbeholder.

**7**
**Varmeanlæg**
Bygningens varmeanlæg, f.eks. kedler, fjernvarme, ovne og varmepumper.

**8**
**Varmefordeling**
Bygningens varmefordelingsanlæg, bl.a. varmeanlægget, varmerør og automatik.

**9**
**Solenergi**
Bygningens solenergi, f.eks. solvarme og solceller.

**10**
**El og teknik**
Bygningens driftsrelaterede el og teknik, f.eks. varmefordelingspumper, varmtvandspumper og vindmøller.

# ENERGIMÆRKE

FOR BOLIGEN

**Elmevænget 15**
**8444 Balle**

Energimærkningen er baseret på beregnet forbrug

A 2020 | A 2015 | A 2010 | B | C | **D** | E | F | G

Energistyrelsen

Gyldig fra den 27. januar 2025 til den 27. januar 2035
Energimærkningsnummer: 311808162