Energistyrelsen

ENERGIMÆRKNINGSRAPPORT

ENERGIMÆRKE OG FORSLAG TIL ENERGIFORBEDRINGER

Boserupvej 506
3050 Humlebæk

DIN BOLIG HAR ENERGIMÆRKE

C

Du betaler hvert år 15.000 kr. mere, end du behøver i energiudgifter*

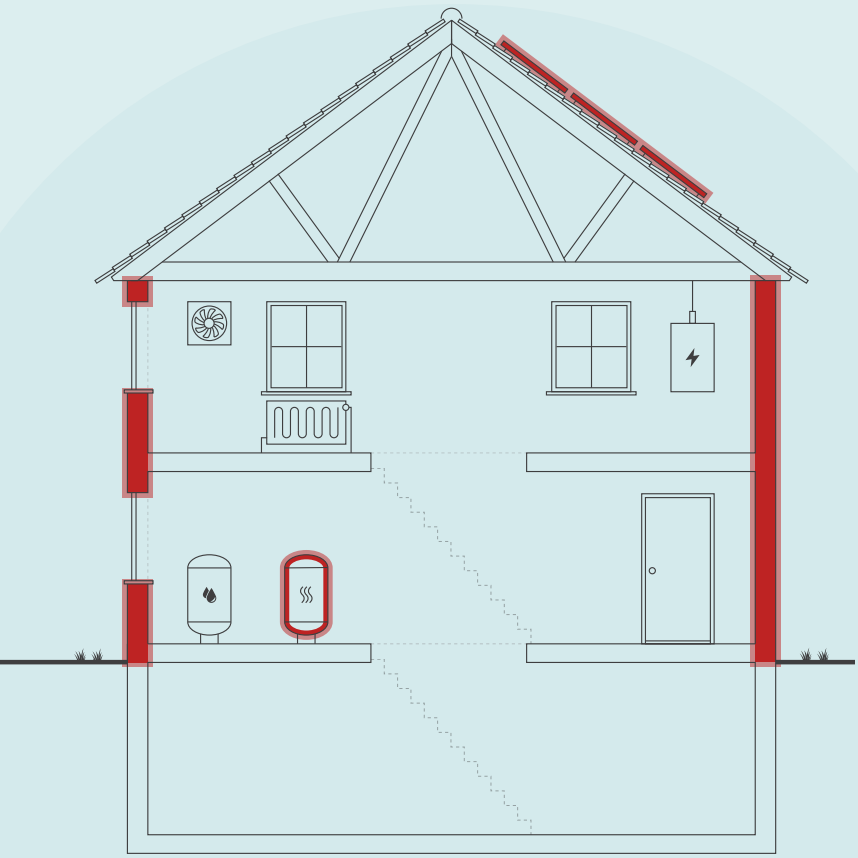

Skitsen illustrerer en generisk bygning, baseret på bygningens karaktertræk. Ikonforklaring kan ses under afsnittet IKONFORKLARING.

ENERGIKONSULENTENS BEDSTE ANBEFALINGER

1 Udvendig isolering

Årlig besparelse:	6.100 kr.
Investering:	181.000 kr.

2 Varmepumpe

Årlig besparelse:	5.600 kr.
Investering:	115.000 kr.

3 Montage af nye solceller 1,8 KWp

Årlig besparelse:	3.900 kr.
Investering:	40.000 kr.

DIT ÅRLIGE BESPARELSESPOTENTIALE*

	I DAG	EFTER RENTABLE TILTAG	DU SPARER ÅRLIGT
Naturgas	28.000 kr.	0 kr.	28.000 kr.
El til opvarmning	0 kr.	15.000 kr.	-15.000 kr.
El til andet	22.300 kr.	20.400 kr.	1.900 kr.
Samlet energiudgift	50.300 kr.	35.300 kr.	15.000 kr.
Samlet CO2-udledning	7,53 ton	2,63 ton	4,90 ton

* Tallene er baseret på en standardiseret brug af bygningen. Se siden: FORMÅLET MED ENERGIMÆRKNINGEN.

FORBEDRING AF ENERGIMÆRKET VED GENNEMFØRSEL AF ALLE RENTABLE FORSLAG:



Adresse
Boserupvej 506
3050 Humlebæk

Energimærkningsnummer
311811658

Gyldighedsperiode
14. februar 2025 - 14. februar 2035

Udarbejdet af
OBH
CVR-nr.: 66819116

På denne side får du hjælp til at igangsætte de energiforbedringer, som energikonsulenten har fremhævet. Du kan sammenligne tiltagene på tværs af økonomi, klima og praktiske forhold, ligesom der til hvert forslag er en trinvis guide til at komme i gang med energiforbedringerne.

På de følgende sider i rapporten finder du detaljeret information om energikonsulentens forbedringsforslag.

UDVENDIG ISOLERING

1. Find en håndværker eller anden relevant fagperson som kan hjælpe dig med planlægning og udførelse af din energiforbedring.
2. På Sparenergi.dk kan du få inspiration til energiforbedringen om "Isolering af tung ydervæg, udefra"
3. Læs mere om den konkrete energiforbedring på www.sparenergi.dk/isolering-af-tung-ydervaeg-udefra
4. Indhent et eller flere tilbud på energiforbedringen, udvælg den løsning, der passer dig bedst, og begynd din energiforbedring.

Besparelse
6.100 kr./årligt

CO2-reduktion
1.316 kg./årligt

Investering
181.000 kr.

Renoveringstid
Mere end 2 uger

VARMEPUMPE

1. Find en håndværker eller anden relevant fagperson som kan hjælpe dig med planlægning og udførelse af din energiforbedring.
2. På Sparenergi.dk kan du få inspiration til energiforbedringen om "Skift til luft til vand-varmepumpe"
3. Læs mere om den konkrete energiforbedring på www.sparenergi.dk/skift-til-luft-til-vandvarmepumpe
4. Indhent et eller flere tilbud på energiforbedringen, udvælg den løsning, der passer dig bedst, og begynd din energiforbedring.

Besparelse
5.600 kr./årligt

CO2-reduktion
3.884 kg./årligt

Investering
115.000 kr.

Renoveringstid
Fra 2 dage til 1 uge

MONTAGE AF NYE SOLCELLER 1,8 KWP

1. Find en håndværker eller anden relevant fagperson som kan hjælpe dig med planlægning og udførelse af din energiforbedring.
2. På Sparenergi.dk kan du få inspiration til energiforbedringen om "Solcelleanlæg"
3. Læs mere om den konkrete energiforbedring på www.sparenergi.dk/solcelleanlaeg
4. Indhent et eller flere tilbud på energiforbedringen, udvælg den løsning, der passer dig bedst, og begynd din energiforbedring.

Besparelse
3.900 kr./årligt

CO2-reduktion
434 kg./årligt

Investering
40.000 kr.

Renoveringstid
Fra 2 dage til 1 uge

ENERGIPRISER

Svingende energipriser har ikke betydning for bygningens energimærke, men har indflydelse på energiøkonomien anført på forsiden. Nogle energimærker er udarbejdet i perioder, hvor energipriserne har været betydeligt højere end andre. Ved høje energipriser kan værdien af besparelsesforslag blive større, hvilket betyder, at det kan give økonomisk mening at gennemføre flere forslag.

HJÆLP TIL GENNEMFØRELSE AF ENERGIBESPARELSER OG RÅD OM FINANSIERING

Energikonsulenten kan fortælle dig, hvilke forudsætninger der ligger til grund for de enkelte forbedringsforslag. På sparenergi.dk kan du læse mere om energirenoveringer og finde inspiration og hjælp til at igangsætte en energirenovering. Find f.eks. Bygningsguiden, hvor vi har samlet viden om de mest almindelige hustyper i Danmark – så du kan få overblik over, hvordan man opnår en bedre bolig, der både er energieffektiv, har et godt indeklima og er tidssvarende.

Kontakt din bank: Flere banker tilbyder klima- og energieffektiviseringslån med lav rente. Ring til din bank og hør hvad de kan tilbyde.

ALLE RAPPORTENS ANBEFALINGER

På denne side kan du sammenligne økonomi og klimaeffekt for alle rapportens forbedringsforslag.

RENTABLE RENOVERINGSFORSLAG			
RENOVERINGSFORSLAG	ÅRLIG BESPARELSE*	INVESTERING	REDUKTION I ÅRLIGT UDLEDT CO2
MASSIVE YDERVÆGGE Udvendig isolering	6.100 kr.	181.000 kr.	1.316 kg CO_2
LETTE YDERVÆGGE Udvendig isolering	400 kr.	10.200 kr.	86 kg CO_2
VARMEPUMPER Varmepumpe	5.600 kr.	115.000 kr.	3.884 kg CO_2
SOLCELLER Montage af nye solceller 1,8 KWp	3.900 kr.	40.000 kr.	434 kg CO_2
ANDRE FORSLAG DER KAN VÆRE RENTABLE, HVIS DE UDFØRES SAMMEN MED ANDRE RENOVERINGER			
KÆLDER YDERVÆGGE Udvendig isolering af kælderydervægge	2.900 kr.		625 kg CO_2
TERRÆNDÆK Etablering af terrændæk med 300 mm isolering	1.600 kr.		351 kg CO_2
KÆLDERGULV Etablering af terrændæk med 300 mm isolering	1.700 kr.		366 kg CO_2
LOFTRUM Efterisolering af loftsrum/hanebåndsloft	2.100 kr.		448 kg CO_2

* Tallene er baseret på en standardiseret brug af bygningen. Se siden: FORMÅLET MED ENERGIMÆRKNINGEN.

FORMÅLET MED ENERGIMÆRKNINGEN

Energimærkning af bygninger har to formål: Mærkningen synliggør bygningens beregnede energibehov og er derfor en form for varedeklaration, når en bygning sælges eller udlejes. På baggrund af det beregnede energibehov tildeles boligen en karakter på energimærkningsskalaen fra A2020 til G.

Rapporten giver et overblik over de energimæssige forbedringer af boligen, som er rentable at gennemføre eller kan være rentable, hvis de udføres sammen med andre renoveringer. Rapporten beskriver hvad forbedringerne går ud på, hvad de koster at gennemføre, hvor meget energi og CO2 man sparer, og hvor stor besparelse der kan opnås på el- og varmeregninger ud fra det beregnede energibehov.

DERFOR SKAL DU GENNEMFØRE ENERGIFORBEDRINGER:

BEDRE INDEKLIMA
Når du energiforbedrer kan det have en positiv betydning for indeklimaet.

VARMERE OVERFLADER
Dit hus bliver bedre til at holde på varmen, så du får mere gavn af de dele af huset, der før var for kolde til at bruge i hverdagen.

ØGET KOMFORT
Du får nemmere ved at holde den rette temperatur i boligen, så den bliver rarere at være i.

MINDRE TRÆK
Din bolig bliver tættere, så det ikke længere trækker fra de steder, hvor du før var generet af kulde og træk.

Det beregnede energibehov er en ret præcis indikator for bygningens energimæssige kvalitet – i modsætning til det faktiske forbrug, som naturligvis er stærkt afhængigt både af vejret og af de vaner, som bygningens brugere har. Nogle sparer på varmen, mens andre fyrer for åbne vinduer eller bruger store mængder varmt vand.

For at kunne sammenligne bygningers energimæssige kvalitet, beregnes bygningens beregnede energibehov ud fra en række standardantagelser for vejr, familiestørrelse, indendørstemperatur, adfærd m.v. Nedenfor ses de mest centrale antagelser for det beregnede energibehov.

FIRE ÅRSAGER TIL AT HUSETS FAKTISKE VARMEREGNING KAN AFVIGE FRA DET BEREGNEDE ENERGIBEHOV I RAPPORTEN:

FAMILIESTØRRELSE
Der antages en gennemsnitlig familiestørrelse relativt til husets størrelse. Den faktiske varmeregning kan afvige, hvis der bo flere eller færre end antaget.

INDENDØRSTEMPERATUR
Der antages en konstant opvarmning af huset til 20°C. Den faktiske varmeregning kan afvige, hvis beboerne ønsker en højere eller lavere temperatur.

VARMTVANDSFORBRUG
Der antages et gennemsnitligt forbrug af varmt vand relativt til husets størrelse. Den faktiske varmeregning kan afvige, hvis beboerne bruger mere eller mindre varmt vand.

VEJRFORHOLD
Der antages gennemsnitlige vejrforhold. Den faktiske varmeregning kan afvige, hvis vinteren er særlig varm eller kold.

Adresse	Energimærkningsnummer	Gyldighedsperiode	Udarbejdet af
Boserupvej 506 3050 Humlebæk	311811658	14. februar 2025 - 14. februar 2035	OBH CVR-nr.: 66819116

BAGGRUNDSINFORMATION

BYGNINGSBESKRIVELSE / Bygning 1

ADRESSE
Boserupvej 506, 3050 Humlebæk

BYGNINGENS ANVENDELSE I FØLGE BBR
Fritliggende enfamiliehus (120)

KOMMUNE NR.	BFE NR.	BYGNINGS NR.	BOLIGAREAL I BBR	ERHVERVSAREAL I BBR
210	2355420	1	163 m²	0 m²
OPFØRELSESÅR	**OPVARMET BYGNINGSAREAL**	**HERAF TAGETAGE OPVARMET**	**HERAF KÆLDERETAGE OPVARMET**	**UOPVARMET KÆLDERETAGE**
1972	246 m²	0 m²	83 m²	0 m²
ÅR FOR VÆSENTLIG RENOVERING	**VARMEFORSYNING**		**SUPPLERENDE VARME**	
Ikke angivet	Kedel		Brændeovn	

C	A 2010	A 2020
ENERGIMÆRKE	ENERGIMÆRKE EFTER RENTABLE BESPARELSESFORSLAG	ENERGIMÆRKE EFTER ALLE BESPARELSESFORSLAG

BYGNINGENS BEREGNEDE ENERGIBEHOV

Opvarmning

FORSYNINGSFORM	VARMEBEHOV I kWh	OMREGNET TIL ENERGIENHED FOR FORSYNINGSFORM
Naturgas	29.590	2.690,0 m³ naturgas

Andre energibehov

EL TIL ANDET*	kWh
El til bygningsdrift	253
El til forbrug	7.327

*El til bygningsdrift er det elforbrug, der i beregningen går til installationer, f.eks. varmefordelingspumper, ventilation mv. El til forbrug dækker over et standardiseret, gennemsnitligt elforbrug til f.eks. hvidevarer, tv mv. El til forbrug påvirker ikke energimærkekarakteren, men den varme der afgives fra elforbrugende udstyr reducerer bygningens beregnede varmebehov.

ANVENDTE ENERGIPRISER INKL. AFGIFTER VED BEREGNING AF BESPARELSER

Anvendte energipriser ved beregning af energibesparelserne i denne rapport:

Naturgas
10,4 kr. pr. m³

Elektricitet til opvarmning
2,94 kr. pr. kWh

Elektricitet til andet end opvarmning
2,94 kr. pr. kWh

Da energimærkets gyldighed er 10 år bør man altid kontrollere nyeste priser hos leverandøren, priser kan svinge en del, endda indenfor samme år.

I beregninger er anvendt estimerede priser, der omfatter materialer, timeløn til professionelle håndværkere, eventuelle projekteringsomkostninger, byggepladsomkostninger - herunder stillads samt følge- og miljøomkostninger.

Det anbefales at indhente overslag på rapportens besparelsesforslag til almen orientering inden en konkret planlægning igangsættes, herunder projektforslag og indhentning af en fast tilbudspris. Der kan være store afvigelser fra den estimerede pris og en konkret pris, blandt andet på grund af regionale og beskæftigelsesmæssige forhold.

De anvendte el- og brændselspriser er med udgangspunkt i gennemsnits dagspriser, da der kan være forskelle på disse. Priser kan derfor afvige fra aktuelle forhold.

Ønskes der yderligere oplysninger om løsningsforslag og muligheder for efterisolering, varmeinstallationer og ventilation, henvises til "Videncenter for energibesparelser i bygninger" Foruden informative tegninger og eksempler på flere aktuelle situationer, enhver husejer kan komme ud for, indeholder de enkelte afsnit også en udførlig arbejdsbeskrivelse i et let og forståeligt sprog.
Der er også henvisninger til yderligere informationer om de enkelte løsningsforslag.

Videncenter for energibesparelser kan kontaktes på tlf. 72 20 22 55 eller på hjemmesiden www.byggeriogenergi.dk

OPLYST FORBRUG INKL. MOMS OG AFGIFTER

Denne rapport er udskrevet fra www.boligejer.dk, og er derfor tilgængelig for offentligheden. Hvis det faktiske energiforbrug i bygningen og omkostningerne til dækning af det, er registeret ved energimærkningen, fremgår det ikke i denne rapport, da oplysningerne er fortrolige for enfamiliehuse.

FIRMA

Firmanummer: 600001
CVR-nummer: 66819116

OBH
Agerhatten 25
5220 Odense SØ

obh@obh-gruppen.dk
tlf. 70217240

Ved energikonsulent
Henrik Bollerup Nielsen

RAPPORTENS GYLDIGHED

Gyldig fra 14. februar 2025 til den 14. februar 2035

KLAGEMULIGHEDER

Tror du, der er fejl i rapporten, eller ønsker du at klage over energimærkningen, skal du rette henvendelse til det certificerede energimærkningsfirma, der har udarbejdet mærkningen.
Ejeren af bygningen eller enheden kan klage. Klagen skal være modtaget hos det certificerede energimærkningsfirma, senest:

- 1 år efter energimærkningsrapportens dato, eller
- 1 år efter bygningens overtagelsesdag, som er aftalt mellem sælger og køber, hvis bygningen efter indberetningen af energimærkningsrapporten har fået ny ejer - dog senest 6 år efter energimærkningsrapportens datering.

Reglerne om klageadgang står i gældende bekendtgørelse om energimærkning af bygninger. Klik ind på linket og læs mere om, hvordan du indgiver en klage.

www.ens.dk/ansvarsomraader/energimaerkning-af-bygninger/klagevejledning

Det certificerede energimærkningsfirma behandler klagen og bør meddele sin skriftlige afgørelse af klagen inden for 4 uger.

FORBEHOLD FOR PRISER PÅ INVESTERING I ENERGIBESPARELSE

Energimærkets besparelsesforslag er baseret på energikonsulentens erfaring og vurdering. Før energibesparelsesforslagene iværksættes, bør der altid indhentes tilbud fra flere leverandører, da de angivne priser alene skal betragtes som vejledende. Desuden bør det undersøges om energiforbedringen kræver myndighedsgodkendelse.

Årligt abonnement for salg af el bør undersøges nærmere, da dette varierer meget på det frie el marked.

For en konkret vurdering af ejendommens isoleringsmæssige tilstand, skal der udføres destruktive indgreb i klimaskærmen.

DESTRUKTIVE UNDERSØGELSER

Der er i forbindelse med bygningsgennemgang givet tilladelse til destruktive undersøgelser. I afsnittet ENERGIKONSULENTENS SUPPLERENDE KOMMENTARER har energikonsulenten uddybet resultatet af undersøgelserne.

BEHANDLING AF OPLYSNINGER

Energistyrelsen er ansvarlig for behandlingen af oplysninger om bygningen, herunder offentliggørelse af energimærkningsrapporten. Du kan læse mere om reglerne, samt hvordan vi behandler oplysninger på vores hjemmeside.

www.ens.dk/ansvarsomraader/energimaerkning-af-bygninger/lovgivning-om-energimaerkning

ENERGIKONSULENTENS SUPPLERENDE KOMMENTARER

Inden gennemførelse af energibesparelserne i rapporten bør flg. forhold undersøges nærmere i samarbejde med en rådgiver.

- Ved efterisolering af bygningens konstruktioner skal det sikres at disse og nærliggende konstruktioner ventileres og udføres forsvarligt for at undgå fugtproblemer.
- Evt. myndigheds restriktioner.

Derudover er det vigtigt som bruger af bygningen, at sikre tilstrækkelig udluftning i bygningen, da man ved f.eks. udskiftning af vinduer og efterisolering ofte får en mere tæt bygning.

Såfremt energibesparende forslag er udeladt af rapporten i forbindelse med klimaskærmen, grunder dette i rentabilitet og at nuværende isoleringsforhold er af fornuftigt niveau.

Ejer var til stede ved besigtigelsen.

KOMMENTARER TIL BYGNINGSBESKRIVELSEN

Det opvarmede etageareal i henhold til energimærkningens opmåling er i overensstemmelse med BBR meddelelsen.

kælderrum mod nordvest er uden varmekilde, men vurderes at kunne opvarmes via bygningens øvrige varmefordeling.

DESTRUKTIVE UNDERSØGELSER

kældervæg til højre for kælderdør

GENNEMGANG AF BOLIGENS ENERGITILSTAND

På de følgende sider kan du se en detaljeret beskrivelse af energitilstanden af din bolig, energikonsulentens forslag til energiforbedringer og tilhørende energiløsninger.

Nogle forbedringsforslag er rentable. Det betyder, at du sparer mere på dit energiforbrug inden for energiforbedringens levetid, end energiforbedringen koster at gennemføre.

De rentable forslag fremgår med en investeringspris.

Nogle forbedringsforslag kan med fordel overvejes ved renoveringer, eller hvis der er bygningsdele, der alligevel skal udskiftes. Investeringsprisen til forbedringsforslag ved renovering, er ikke angivet da investeringen vil afhænge af den konkrete renovering, som skal ske i forbindelse med besparelsesforslaget.

YDERVÆGGE

MASSIVE YDERVÆGGE

STATUS

Massiv ydervæg mod det fri består af:
Konstruktion: Materiale
Materiale: Letklinkerbeton
Materiale tykkelse: 30 cm
Isoleringsforholdet i konstruktionen er aflæst i tegningsmateriale.

RENOVERINGSFORSLAG	ÅRLIG BESPARELSE	INVESTERING
Massiv ydervæg anbefales af praktiske årsager merisoleret udvendigt med mindst 200 mm , således eventuelle myndighedskrav ifølge Bygningsreglementet kan overholdes ved ombygninger og renoveringer. Denne metode er fugt- og isoleringsteknisk bedst egnet. Kuldebroer elimineres, skader i facaden skjules - og alt arbejde foregår ude fra. Endvidere opstår nye muligheder for en modernisering af bygningens arkitektoniske udtryk. Facaden kan efterfølgende fremstå i træ, beklædninger med plader i metal eller fibercement, facadepuds eller teglskaller - eller i kombinationer med hinanden. Samlinger mellem væg og tag samt vinduesplaceringer er udfordringer, der kræver helhedsorienterede løsninger i samarbejde med en rådgiver. Eventuelle krav i forhold til lokalplan, fredningsbestemmelser mv. skal kontrolleres inden projektstart! En udvendig facadeisolering vil tidsmæssigt være over 2 uger og alt arbejde sker ude fra.	6.100 kr.	181.000 kr.

LETTE YDERVÆGGE

STATUS

tagrem mod det fri består af:
Konstruktion: Let ydrevæg
Udvendigt materiale: Træ
Tykkelse: 80 (mm)
Hulmursisolering: Uisoleret
Konstruktionsopbygningen er vurderet på baggrund af måltagning af konstruktionen.

RENOVERINGSFORSLAG	ÅRLIG BESPARELSE	INVESTERING
	400 kr.	10.200 kr.

Det foreslås at isolere af rem udvendigt. Der monteres ny skeletkonstruktion med mindst 200 mm, således eventuelle fremtidige myndighedskrav kan imødegås. Arbejdet afsluttes med at lukke væggen med beklædning. Det skal sikres, at eventuel eksisterende dampspærre er tæt og kan genbruges. Hvis ikke, skal der etableres en ny tæt dampspærre ift. fugttekniske forhold. Af æstetiske årsager kan det være nødvendigt at flytte vinduer samt yderdøre ud i den nye facade. Gennemføres forslaget, vil der foruden en værdiforøgelse af ejendommen opnås mærkbare varmebesparelser.		

KÆLDER YDERVÆGGE

STATUS

Kælderydervægge mod jord (0-2m) består af:
Materiale: Letklinkerbeton
Tykkelse: 35 cm
Konstruktionsopbygningen er skønnet i forhold til byggeskik ved opførselstidspunktet.
Konstruktionsopbygningen er vurderet på baggrund af måltagning af konstruktionen og gængse konstruktionsopbygninger.

RENOVERINGSFORSLAG	ÅRLIG BESPARELSE	INVESTERING
Det foreslås at isolere massiv kælderydervæg fra udvendig side. Væggen graves fri og der isoleres med mindst 200 mm med et godkendt isoleringsmateriale, således eventuelle myndighedskrav ifølge Bygningsreglementet kan imødegås. Der fyldes op med et drænende materiale på ydersiden af isoleringen, og der udføres inddækning, så vand bliver bortledt effektivt. I forbindelse med arbejdet, bør det overvejes at etablere omfangsdræn. Gennemføres forslaget, vil der foruden en værdiforøgelse af ejendommen opnås mærkbare varmebesparelser, bedre indeklima med varmere kældervægge, mindre træk og færre problemer med fugt.	2.900 kr.	

VINDUER, OVENLYS OG DØRE

FACADEVINDUER

STATUS

Bygningen har facadevindue med 3-lags energirude.

YDERDØRE

STATUS

Dørtype: Yderdør med glas
Bygningen har yderdør med 3-lags energirude.

GULVE

TERRÆNDÆK

STATUS

Terrændæk i stue, køkke og værelse består af:
Konstruktion: Strøgulv.
Isolering mellem strøer: antages 30 mm.
Isolering under beton: Uisoleret.
Kapillarbrydende lag: Singles.
Konstruktionsopbygningen er skønnet i forhold til byggeskik ved opførselstidspunktet.

Terrændæk bad og toiletrum består af:
Konstruktion: Gulv direkte på beton.
Isolering under beton: Mineraluld.
Isoleringstykkelse: antages 30 mm.
Kapillarbrydende lag: Singles.
Konstruktionsopbygningen er skønnet i forhold til byggeskik ved opførselstidspunktet.

RENOVERINGSFORSLAG	ÅRLIG BESPARELSE	INVESTERING
Det foreslås at etablere nyt terrændæk. Eksisterende gulve fjernes og betonplade brydes i stykker og fjernes. Der graves ud, et kapillarbrydende lag etableres, der isoleres med 300mm trykfast isolering og en ny betonplade støbes. Alt efter om der ønskes gulv på strøer eller dette skal etableres direkte på betonpladen, placeres fugt- og radon-spærre efter dette. Afsluttes med ønsket gulv.	1.600 kr.	

KÆLDERGULV

STATUS

Kældergulv består af:
Konstruktion: Gulv direkte på beton.
Isolering under beton: Uisoleret.
Kapillarbrydende lag: Singles.
Konstruktionsopbygningen er skønnet i forhold til byggeskik ved opførselstidspunktet.

RENOVERINGSFORSLAG	ÅRLIG BESPARELSE	INVESTERING
	1.700 kr.	

TAG OG LOFT

LOFTRUM

STATUS

Loftskonstruktion består af:
Konstruktion: Loft mod loftsrum
Isoleringsmateriale: Isoleringsbatts
Tykkelse af isolering er til gennemsnitlig 135 mm
Indvendig beklædning: Plade
Tykkelse: 15 mm
Isoleringsmængden er målt i forbindelse med registrerings besigtigelsen.

RENOVERINGSFORSLAG	ÅRLIG BESPARELSE	INVESTERING
Det foreslås at efterisolere tagrummet, ved udblæsning af 300 mm granulat. Inden udførelse skal sikres vindspærre, og der etableres ny gangbro.	2.100 kr.	

VENTILATION

VENTILATION

STATUS

Der er naturlig ventilation i boligen
Bygningen vurderes at være normal tæt

VARMEANLÆG

KEDLER

STATUS

Forsyningstype: Kedel
Kedeltype: Gaskedel
Kedelfabrikat: Bosch
Navn: Type Condens 5000 W ZSB 7-22
Effekt på 14 kW.
Kedlen er kondenserende.
Placeret i entre

VARMEPUMPER

STATUS

Der er ingen varmepumpe i bygningen.

RENOVERINGSFORSLAG	ÅRLIG BESPARELSE	INVESTERING
Det anbefales at konvertere den primære opvarmning af bygningen til en varmepumpe. Det vurderes at det eksisterende fordelingsanlæg er egnet og kan genanvendes i forbindelse med konvertering til varmepumpe. Der bør laves en egentlig beregning af fordelingsanlæggets ydeevne inden installationen etableres. Der foreslås installation af luft/vand varmepumpe. En luft/vand varmepumpe består af en inde- og udedel, som veksler energi i luften om til varme, der via indedelen leverer varme til både rumopvarmning og varmt brugsvand. I forbindelse med udedelens placering skal der tages hensyn til støjniveau. Indedelen kan placeres i entre/eller kælderen. Det anbefales altid at få udført en konkret beregning ud fra en leverandørs- eller producents specifikke beregningsdata, inden arbejdet igangsættes. Ligeledes er det altid en god ide at indhente et samlet tilbud fra en leverandør/montør. Begge dele vil ofte kunne medvirke til en endnu bedre rentabilitet.	5.600 kr.	115.000 kr.

SOLVARME

STATUS

Bygningen har ingen solvarmeanlæg.
Det vurderes ikke være rentabelt at lave forslag til dette, når man tager bygningens nuværende opvarmningsform og energimærkningens øvrige forslag i betragtning.

OVNE

STATUS

Opvarmningen af bygningen suppleres af varme fra brændeovn.
Varmekilden indgår ikke i beregning af energiforbruget, i henhold til Energistyrelsens beregningsregler.
Varmekilden er placeret i stuen.

VARMEFORDELING

VARMEFORDELING

STATUS

Bygningen opvarmes primært af radiator og gulvvarme via 2-streng varmefordelings anlæg.
Der er gulvvarme i bad og toiletrum

VARMEFORDELINGSPUMPER

STATUS

I varmeanlægget er montereret en skjult integreret pumpe, indbygget i kedel af ukendt effekt og styring

AUTOMATIK

STATUS

Radiator
Type: Termostatventil
Antal radiatorer: Der er monteret termostatventiler på alle radiatorer, som regulerer varmen efter rumtemperaturen.

Gulvvarme
Der er monteret returventiler på gulvvarmesystemet til sikring af afkølingen af returvandet, men ingen regulering af rumtemperaturen

VARMT BRUGSVAND

VARMT BRUGSVAND

STATUS

I beregningen er der indregnet et varmtvandsforbrug på 250 liter pr. m² opvarmet boligareal pr. år. For boliger antages dog et årligt forbrug af varmt brugsvand på maksimalt 60 m3 pr. boligenhed.

VARMTVANDSBEHOLDER

STATUS

Vandet opvarmes i en varmtvandsbeholder
Fabrikat: Bosch
Model: 65
Placering: Kælder

EL

SOLCELLER

STATUS

Der er ingen solceller på ejendommen

RENOVERINGSFORSLAG	ÅRLIG BESPARELSE	INVESTERING
	3.900 kr.	40.000 kr.

Montering af solceller på tagflade mod syd. Det anbefales at der monteres solcelleanlæg med en ydelse på 1,8 kWp. For at opnå optimal virkningsgrad kan det være nødvendigt at beskære eventuelle trækroner, så der ikke opstår skyggevirkning på solcellerne. Det bør undersøges om den eksisterende tagkonstruktion er egnet til den ekstra vægt fra solcellerne. Inden etablering af solcelleanlæg bør det overvejes om det skal være forberedt til batteripakke. En eventuel udgift til tag og batteripakke er ikke medtaget i forslagets økonomi.		

IKONFORKLARING

En bygning består af mange dele, der har betydning for bygningens energibehov. Figuren herunder giver en forklaring af de væsentligste dele på tværs af konstruktioner og installationer.

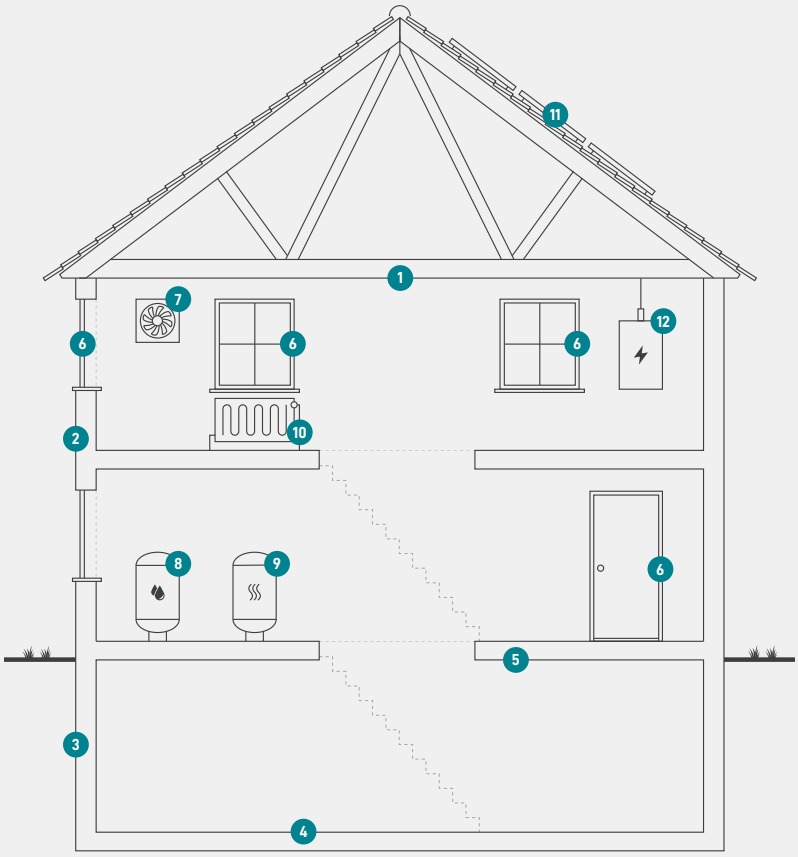

1
Tag og loft
Bygningens øverste del af klimaskærmen, f.eks. et loftrum, et fladt tag eller et udnyttet tagrum.

2
Ydervægge
Bygningens vægge ud mod det fri eller mod uopvarmede områder. Væggen kan være hule, massive eller lette ydervægge.

3
Kælderydervægge
Bygningens kældervægge, som vender mod jorden.

4
Kældergulv
Bygningens nederste del af klimaskærmen i bygninger med opvarmet kælder.

5
Etageadskillelse og gulv
Bygningens nederste del af klimaskærmen, f.eks. terrændæk, gulv mod krybekælder eller etageadskillelse mod uopvarmet kælder.

6
Vinduer/døre
Bygningens facadevinduer og yderdøre.

7
Ventilation
Bygningens ventilationsanlæg og ventilationskanaler.

8
Varmt brugsvand
Bygningens komponenter til varmt brugsvand, bl.a. varmtvandsrør og varmtvandsbeholder.

9
Varmeanlæg
Bygningens varmeanlæg, f.eks. kedler, fjernvarme, ovne og varmepumper.

10
Varmefordeling
Bygningens varmefordelingsanlæg, bl.a. varmeanlægget, varmerør og automatik.

11
Varmeanlæg
Bygningens varmeanlæg, f.eks. kedler, fjernvarme, ovne og varmepumper.

12
El og teknik
Bygningens driftsrelaterede el og teknik, f.eks. varmefordelingspumper, varmtvandspumper og vindmøller.

ENERGIMÆRKE

FOR BOLIGEN

Boserupvej 506
3050 Humlebæk

Energimærkningen er baseret på beregnet forbrug

A 2020 | A 2015 | A 2010 | B | **C** | D | E | F | G

Energistyrelsen

Gyldig fra den 14. februar 2025 til den 14. februar 2035
Energimærkningsnummer: 311811658