Energistyrelsen

ENERGIMÆRKNINGSRAPPORT

ENERGIMÆRKE OG FORSLAG TIL ENERGIFORBEDRINGER

Rævebakken 17
7840 Højslev

DIN BOLIG HAR ENERGIMÆRKE **C**

Du betaler hvert år 11.900 kr. mere, end du behøver i energiudgifter*

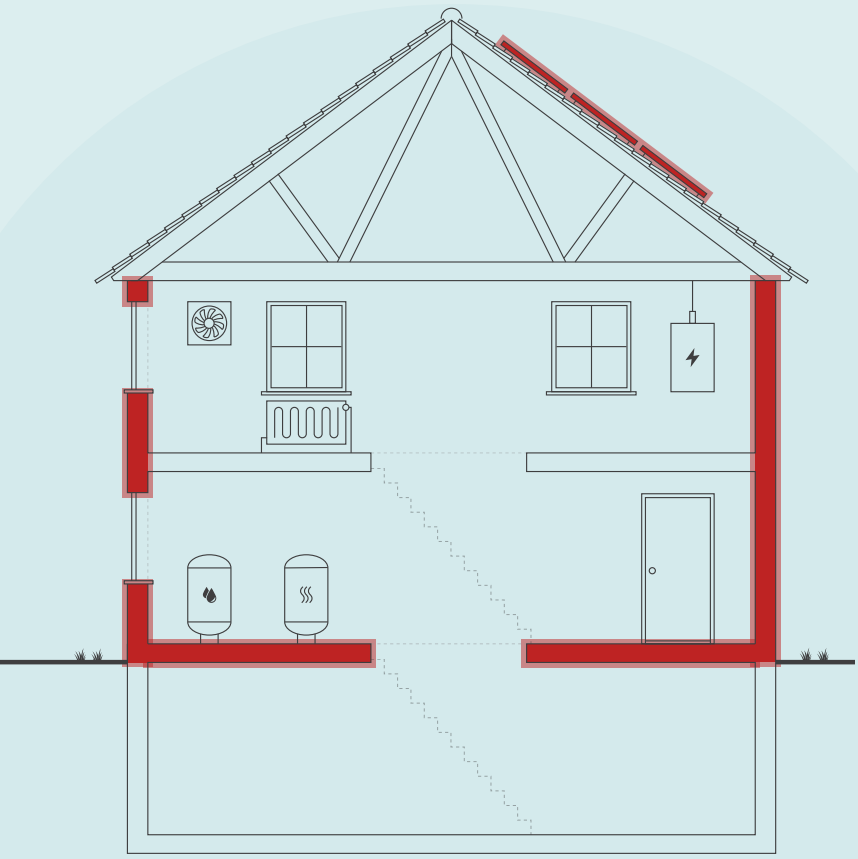

Skitsen illustrerer en generisk bygning, baseret på bygningens karaktertræk. Ikonforklaring kan ses under afsnittet IKONFORKLARING.

ENERGIKONSULENTENS BEDSTE ANBEFALINGER

1 Efterisolering gulv mod kælder

Årlig besparelse:	2.900 kr.
Investering:	21.600 kr.

2 Efterisolering af væg mod uopvarmet rum til en samlet isoleringsmængde på 100 mm

Årlig besparelse:	1.400 kr.
Investering:	32.600 kr.

3 Montering af 8,8 kW hybrid solcelleanlæg på 40 m²

Årlig besparelse:	7.800 kr.
Investering:	144.000 kr.

DIT ÅRLIGE BESPARELSESPOTENTIALE*

	I DAG	EFTER RENTABLE TILTAG	DU SPARER ÅRLIGT
El til opvarmning	22.100 kr.	15.000 kr.	7.100 kr.
El til andet	19.900 kr.	15.100 kr.	4.800 kr.
Overskud fra solceller	0 kr.	0 kr.	0 kr.
Samlet energiudgift	42.000 kr.	30.100 kr.	11.900 kr.
Samlet CO2-udledning	4,07 ton	1,98 ton	2,09 ton

* Tallene er baseret på en standardiseret brug af bygningen. Se siden: FORMÅLET MED ENERGIMÆRKNINGEN.

FORBEDRING AF ENERGIMÆRKET VED GENNEMFØRSEL AF ALLE RENTABLE FORSLAG:



Adresse
Rævebakken 17
7840 Højslev

Energimærkningsnummer
311812034

Gyldighedsperiode
17. februar 2025 - 17. februar 2035

Udarbejdet af
Energihuset Danmark ApS
CVR-nr.: 33510934

På denne side får du hjælp til at igangsætte de energiforbedringer, som energikonsulenten har fremhævet. Du kan sammenligne tiltagene på tværs af økonomi, klima og praktiske forhold, ligesom der til hvert forslag er en trinvis guide til at komme i gang med energiforbedringerne.

På de følgende sider i rapporten finder du detaljeret information om energikonsulentens forbedringsforslag.

EFTERISOLERING GULV MOD KÆLDER

1. Find en håndværker eller anden relevant fagperson som kan hjælpe dig med planlægning og udførelse af din energiforbedring.
2. På Sparenergi.dk kan du få inspiration til energiforbedringen om "Isolering af gulv over uopvarmet kælder"
3. Læs mere om den konkrete energiforbedring på www.sparenergi.dk/isolering-af-gulv-over-uopvarmet-kaelder
4. Indhent et eller flere tilbud på energiforbedringen, udvælg den løsning, der passer dig bedst, og begynd din energiforbedring.

Besparelse
2.900 kr./årligt

CO2-reduktion
326 kg./årligt

Investering
21.600 kr.

Renoveringstid
Fra 2 dage til 1 uge

EFTERISOLERING AF VÆG MOD UOPVARMET RUM TIL EN SAMLET ISOLERINGSMÆNGDE PÅ 100 MM

1. Find en håndværker eller anden relevant fagperson som kan hjælpe dig med planlægning og udførelse af din energiforbedring.
2. Undersøg nærmere om Efterisolering af væg mod uopvarmet rum til en samlet isoleringsmængde på 100 mm
3. Læs mere om energiforbedringer på sparenergi.dk
4. Indhent et eller flere tilbud på energiforbedringen, udvælg den løsning, der passer dig bedst, og begynd din energiforbedring.

Besparelse
1.400 kr./årligt

CO2-reduktion
161 kg./årligt

Investering
32.600 kr.

Renoveringstid
Fra 1 uge til 2 uger

MONTERING AF 8,8 KW HYBRID SOLCELLEANLÆG PÅ 40 M²

1. Find en håndværker eller anden relevant fagperson som kan hjælpe dig med planlægning og udførelse af din energiforbedring.
2. På Sparenergi.dk kan du få inspiration til energiforbedringen om "Solcelleanlæg"
3. Læs mere om den konkrete energiforbedring på www.sparenergi.dk/solcelleanlaeg
4. Indhent et eller flere tilbud på energiforbedringen, udvælg den løsning, der passer dig bedst, og begynd din energiforbedring.

Besparelse
7.800 kr./årligt

CO2-reduktion
1.613 kg./årligt

Investering
144.000 kr.

Renoveringstid
Fra 2 dage til 1 uge

ENERGIPRISER

Svingende energipriser har ikke betydning for bygningens energimærke, men har indflydelse på energiøkonomien anført på forsiden. Nogle energimærker er udarbejdet i perioder, hvor energipriserne har været betydeligt højere end andre. Ved høje energipriser kan værdien af besparelsesforslag blive større, hvilket betyder, at det kan give økonomisk mening at gennemføre flere forslag.

HJÆLP TIL GENNEMFØRELSE AF ENERGIBESPARELSER OG RÅD OM FINANSIERING

Energikonsulenten kan fortælle dig, hvilke forudsætninger der ligger til grund for de enkelte forbedringsforslag. På sparenergi.dk kan du læse mere om energirenoveringer og finde inspiration og hjælp til at igangsætte en energirenovering. Find f.eks. Bygningsguiden, hvor vi har samlet viden om de mest almindelige hustyper i Danmark – så du kan få overblik over, hvordan man opnår en bedre bolig, der både er energieffektiv, har et godt indeklima og er tidssvarende.

Kontakt din bank: Flere banker tilbyder klima- og energieffektiviseringslån med lav rente. Ring til din bank og hør hvad de kan tilbyde.

ALLE RAPPORTENS ANBEFALINGER

På denne side kan du sammenligne økonomi og klimaeffekt for alle rapportens forbedringsforslag.

RENTABLE RENOVERINGSFORSLAG			
RENOVERINGSFORSLAG	ÅRLIG BESPARELSE*	INVESTERING	REDUKTION I ÅRLIGT UDLEDT CO2
LETTE VÆGGE MOD UOPVARMEDE RUM Efterisolering af væg mod uopvarmet rum til en samlet isoleringsmængde på 100 mm	1.400 kr.	32.600 kr.	161 kg CO_2
ETAGEADSKILLELSE Efterisolering gulv mod kælder	2.900 kr.	21.600 kr.	326 kg CO_2
SOLCELLER Montering af 8,8 kW hybrid solcelleanlæg på 40 m²	7.800 kr.	144.000 kr.	1.613 kg CO_2
ANDRE FORSLAG DER KAN VÆRE RENTABLE, HVIS DE UDFØRES SAMMEN MED ANDRE RENOVERINGER			
KÆLDER YDERVÆGGE Udvendig efterisolering af kælderydervægge mod jord med 200 mm	1.300 kr.		142 kg CO_2
OVENLYS Udskiftning af tagvindue med et nyt energivindue (BR18 krav)	2.300 kr.		266 kg CO_2
TERRÆNDÆK Etablering af nyt terrændæk	300 kr.		25 kg CO_2
KÆLDERGULV Etablering af nyt kældergulv	900 kr.		94 kg CO_2

* Tallene er baseret på en standardiseret brug af bygningen. Se siden: FORMÅLET MED ENERGIMÆRKNINGEN.

FORMÅLET MED ENERGIMÆRKNINGEN

Energimærkning af bygninger har to formål: Mærkningen synliggør bygningens beregnede energibehov og er derfor en form for varedeklaration, når en bygning sælges eller udlejes. På baggrund af det beregnede energibehov tildeles boligen en karakter på energimærkningsskalaen fra A2020 til G.

Rapporten giver et overblik over de energimæssige forbedringer af boligen, som er rentable at gennemføre eller kan være rentable, hvis de udføres sammen med andre renoveringer. Rapporten beskriver hvad forbedringerne går ud på, hvad de koster at gennemføre, hvor meget energi og CO2 man sparer, og hvor stor besparelse der kan opnås på el- og varmeregninger ud fra det beregnede energibehov.

DERFOR SKAL DU GENNEMFØRE ENERGIFORBEDRINGER:

BEDRE INDEKLIMA
Når du energiforbedrer kan det have en positiv betydning for indeklimaet.

VARMERE OVERFLADER
Dit hus bliver bedre til at holde på varmen, så du får mere gavn af de dele af huset, der før var for kolde til at bruge i hverdagen.

ØGET KOMFORT
Du får nemmere ved at holde den rette temperatur i boligen, så den bliver rarere at være i.

MINDRE TRÆK
Din bolig bliver tættere, så det ikke længere trækker fra de steder, hvor du før var generet af kulde og træk.

Det beregnede energibehov er en ret præcis indikator for bygningens energimæssige kvalitet – i modsætning til det faktiske forbrug, som naturligvis er stærkt afhængigt både af vejret og af de vaner, som bygningens brugere har. Nogle sparer på varmen, mens andre fyrer for åbne vinduer eller bruger store mængder varmt vand.

For at kunne sammenligne bygningers energimæssige kvalitet, beregnes bygningens beregnede energibehov ud fra en række standardantagelser for vejr, familiestørrelse, indendørstemperatur, adfærd m.v. Nedenfor ses de mest centrale antagelser for det beregnede energibehov.

FIRE ÅRSAGER TIL AT HUSETS FAKTISKE VARMEREGNING KAN AFVIGE FRA DET BEREGNEDE ENERGIBEHOV I RAPPORTEN:

FAMILIESTØRRELSE
Der antages en gennemsnitlig familiestørrelse relativt til husets størrelse. Den faktiske varmeregning kan afvige, hvis der bo flere eller færre end antaget.

INDENDØRSTEMPERATUR
Der antages en konstant opvarmning af huset til 20°C. Den faktiske varmeregning kan afvige, hvis beboerne ønsker en højere eller lavere temperatur.

VARMTVANDSFORBRUG
Der antages et gennemsnitligt forbrug af varmt vand relativt til husets størrelse. Den faktiske varmeregning kan afvige, hvis beboerne bruger mere eller mindre varmt vand.

VEJRFORHOLD
Der antages gennemsnitlige vejrforhold. Den faktiske varmeregning kan afvige, hvis vinteren er særlig varm eller kold.

BAGGRUNDSINFORMATION

BYGNINGSBESKRIVELSE / Rævebakken 17, 7840 Højslev

ADRESSE
Rævebakken 17, 7840 Højslev

BYGNINGENS ANVENDELSE I FØLGE BBR
Fritliggende enfamilieshus (parcelhus) (120)

KOMMUNE NR.	BFE NR.	BYGNINGS NR.	BOLIGAREAL I BBR	ERHVERVSAREAL I BBR
779	4055192	1	295 m²	0 m²
OPFØRELSESÅR	**OPVARMET BYGNINGSAREAL**	**HERAF TAGETAGE OPVARMET**	**HERAF KÆLDERETAGE OPVARMET**	**UOPVARMET KÆLDERETAGE**
1972	295 m²	0 m²	100 m²	54 m²

ÅR FOR VÆSENTLIG RENOVERING	VARMEFORSYNING	SUPPLERENDE VARME
1985	El, Varmepumpe	Elvarme og Brændeovn

C	A 2010	A 2010
ENERGIMÆRKE	ENERGIMÆRKE EFTER RENTABLE BESPARELSESFORSLAG	ENERGIMÆRKE EFTER ALLE BESPARELSESFORSLAG

BYGNINGENS BEREGNEDE ENERGIBEHOV

Opvarmning

FORSYNINGSFORM	VARMEBEHOV I kWh	OMREGNET TIL ENERGIENHED FOR FORSYNINGSFORM
Elektricitet	12.965	12.965 kWh elektricitet

Andre energibehov

EL TIL ANDET*	kWh
El til bygningsdrift	335
El til forbrug	7.339

*El til bygningsdrift er det elforbrug, der i beregningen går til installationer, f.eks. varmefordelingspumper, ventilation mv. El til forbrug dækker over et standardiseret, gennemsnitligt elforbrug til f.eks. hvidevarer, tv mv. El til forbrug påvirker ikke energimærkekarakteren, men den varme der afgives fra elforbrugende udstyr reducerer bygningens beregnede varmebehov.

ANVENDTE ENERGIPRISER INKL. AFGIFTER VED BEREGNING AF BESPARELSER

Anvendte energipriser ved beregning af energibesparelserne i denne rapport:

Elektricitet til opvarmning
1,70 kr. pr. kWh

Elektricitet til andet end opvarmning
2,59 kr. pr. kWh

Der er anvendt priser for elektricitet og varme, som der gennemsnitligt betales pr. enhed i forsyningsområdet. Prisen varierer alt efter hvilken leverandør man benytter.

OPLYST FORBRUG INKL. MOMS OG AFGIFTER

Denne rapport er udskrevet fra www.boligejer.dk, og er derfor tilgængelig for offentligheden. Hvis det faktiske energiforbrug i bygningen og omkostningerne til dækning af det, er registeret ved energimærkningen, fremgår det ikke i denne rapport, da oplysningerne er fortrolige for enfamiliehuse.

FORBEHOLD FOR PRISER PÅ INVESTERING I ENERGIBESPARELSE

Energimærkets besparelsesforslag er baseret på energikonsulentens erfaring og vurdering. Før energibesparelsesforslagene iværksættes, bør der altid indhentes tilbud fra flere leverandører, da de angivne priser alene skal betragtes som vejledende. Desuden bør det undersøges om energiforbedringen kræver myndighedsgodkendelse.

Årligt abonnement for salg af el bør undersøges nærmere, da dette varierer meget på det frie el marked.

For en konkret vurdering af ejendommens isoleringsmæssige tilstand, skal der udføres destruktive indgreb i klimaskærmen.

DESTRUKTIVE UNDERSØGELSER

Der er i forbindelse med bygningsgennemgang ikke givet tilladelse til at foretage destruktive undersøgelser. Oplysning om isolering beror derfor på energikonsulentens skøn, tegningsmateriale og byggeskik.

FIRMA

Firmanummer: 600242
CVR-nummer: 33510934

Energihuset Danmark ApS
Tørringvej 7
2610 Rødovre

info@energihuset-danmark.dk
tlf. 82303222

Ved energikonsulent
Thorsten Rasmussen

RAPPORTENS GYLDIGHED

Gyldig fra 17. februar 2025 til den 17. februar 2035

KLAGEMULIGHEDER

Tror du, der er fejl i rapporten, eller ønsker du at klage over energimærkningen, skal du rette henvendelse til det certificerede energimærkningsfirma, der har udarbejdet mærkningen.
Ejeren af bygningen eller enheden kan klage. Klagen skal være modtaget hos det certificerede energimærkningsfirma, senest:

- 1 år efter energimærkningsrapportens dato, eller
- 1 år efter bygningens overtagelsesdag, som er aftalt mellem sælger og køber, hvis bygningen efter indberetningen af energimærkningsrapporten har fået ny ejer - dog senest 6 år efter energimærkningsrapportens datering.

Reglerne om klageadgang står i gældende bekendtgørelse om energimærkning af bygninger. Klik ind på linket og læs mere om, hvordan du indgiver en klage.

www.ens.dk/ansvarsomraader/energimaerkning-af-bygninger/klagevejledning

Det certificerede energimærkningsfirma behandler klagen og bør meddele sin skriftlige afgørelse af klagen inden for 4 uger.

BEHANDLING AF OPLYSNINGER

Energistyrelsen er ansvarlig for behandlingen af oplysninger om bygningen, herunder offentliggørelse af energimærkningsrapporten. Du kan læse mere om reglerne, samt hvordan vi behandler oplysninger på vores hjemmeside.

www.ens.dk/ansvarsomraader/energimaerkning-af-bygninger/lovgivning-om-energimaerkning

ENERGIKONSULENTENS SUPPLERENDE KOMMENTARER

Bygningstegninger er indhentet fra kommunens digitale byggesagsarkiv

Der kan anvises rentable besparelsesforslag, samt besparelsesforslag ved renovering eller reparationer på ejendommen.

Der er ikke udført destruktive undersøgelser af konstruktionerne i ejendommen. I rapporten er det i statusbeskrivelsen for hver bygningsdel beskrevet hvordan isoleringsforholdet i den pågældende konstruktionerne er bestemt.

Forslag til varmepumpe og solvarme er undladt fra rapporten da det med den nuværende varmeforsyning sandsynligvis ikke er rentabelt og derved ikke relevante at etablere på ejendommen

I forbindelse med rapportens forslag om energiforbedringer, bør man altid søge sparring med en professionel rådgiver eller leverandør. I forhold til energimærkets gyldighedsperiode, vil både prisgrundlag og produktudviklingen kunne ændre sig en del, år for år.

KOMMENTARER TIL BYGNINGSBESKRIVELSEN

Det registrerede areal i bygningen stemmer overens med oplysningerne, som er registreret i Bygnings- og Boligregisteret (BBR) hos kommunen.
Der er foretaget en vejledende opmåling af bygningen, kun til brug for energimærkningen.

GENNEMGANG AF BOLIGENS ENERGITILSTAND

På de følgende sider kan du se en detaljeret beskrivelse af energitilstanden af din bolig, energikonsulentens forslag til energiforbedringer og tilhørende energiløsninger.

Nogle forbedringsforslag er rentable. Det betyder, at du sparer mere på dit energiforbrug inden for energiforbedringens levetid, end energiforbedringen koster at gennemføre.

De rentable forslag fremgår med en investeringspris.

Nogle forbedringsforslag kan med fordel overvejes ved renoveringer, eller hvis der er bygningsdele, der alligevel skal udskiftes. Investeringsprisen til forbedringsforslag ved renovering, er ikke angivet da investeringen vil afhænge af den konkrete renovering, som skal ske i forbindelse med besparelsesforslaget.

TAG OG LOFT

LOFTRUM

STATUS

Loftkonstruktionen mod uopvarmet tagrum består af et træbjælkelag, som er isoleret med 450 mm mineraluld. Isoleringsmængden er målt ved loftlemmen, og isoleringsforholdet i konstruktionen som helhed baseres på denne opmåling.

FLADT TAG

STATUS

Det flade tag er opbygget som et built-up-tag, som er isoleret med 250 mm mineraluld.
Isoleringsforholdet i konstruktionen er oplyst af bygningsejeren.

YDERVÆGGE

HULE YDERVÆGGE

STATUS

Ydervægge består af en hulmur, som er opført med en for- og bagmur af henholdsvis tegl og letbeton eller tegl/mursten. Den samlede vægtykkelse er ca. 30 cm, og hulrummet mellem for- og bagmuren er isoleret med mineraluldsbatts. Isoleringsforholdet i konstruktionen baseres på oplysninger jf. tegningsmateriale.

MASSIVE VÆGGE MOD UOPVARMEDE RUM

STATUS

Væg mod værksted består af en 12 cm massiv teglvæg, som er uden isolering.
Isoleringsforholdet i konstruktionen baseres på oplysninger jf. tegningsmateriale.

LETTE VÆGGE MOD UOPVARMEDE RUM

STATUS

Væg mod depot- og vaskerum i kælderen består af en let konstruktion med en tykkelse på ca. 10 cm, som er isoleret med 50 mm mineraluld.
Isoleringsmængden i bygningsdelen er ukendt og derfor skønnet ud fra den samlede tykkelse på konstruktionen.

RENOVERINGSFORSLAG	ÅRLIG BESPARELSE	INVESTERING
Efterisolering af væg mod uopvarmet rum til en samlet isoleringsmængde på 100 mm. En vigtig forudsætning for at udføre indvendig efterisolering er, at den eksisterende væg er tør, og der bør kun benyttes uorganiske materialer. Med den nævnte isoleringstykkelse vil væggen ikke opfylde kravene i bygningsreglementet, men tiltaget vil modvirke kuldestråling og kuldenedfald fra de kolde vægoverflader. Eventuelle VVS- og el-installationer på væggen skal flyttes med ind på indersiden af den nye væg.	1.400 kr.	32.600 kr.

KÆLDER YDERVÆGGE

STATUS

Kælderydervægge under terræn (mod jord) består af ca. 30 cm beton, som er uden isolering.
Bygningsdelen er skønnet ud fra den samlede tykkelse på konstruktionen, samt byggeskikken ved opførelsestidspunktet.

RENOVERINGSFORSLAG	ÅRLIG BESPARELSE	INVESTERING
Udvendig efterisolering med 200 mm isoleringsplader på kælderydervægge under terræn. Der skal anvendes et godkendt efterisoleringsprodukt til kælderydervægge. Arbejdet bør udføres i sammenhæng med isolering af samtlige kælderydervægsarealer, placeret både under og over terræn. Denne løsning er fugt- og varmeteknisk at foretrække frem for indvendig efterisolering. Til gengæld kan den være arbejdskrævende og i praksis vanskelig at udføre, da den kræver udgravning omkring kælderen. Hvis der ikke forefindes et omfangsdræn, bør dette etableres i forbindelse med efterisoleringsarbejdet.	1.300 kr.	

LINJETAB VED VÆG MOD VÆG OG LOFT

STATUS

Dør- og vinduesfalse i hulmure skønnes massive, uden kuldebrosafbrydelse.

VINDUER, OVENLYS OG DØRE

FACADEVINDUER

STATUS

Vinduer er monteret med 2-lags energi-termorude.

Facadeparti er monteret med 2-lags energi-termorude.

OVENLYS

STATUS

Tagvinduer er monteret med 2-lags termorude.

Tagvinduer i udestue er monteret med 2-lags termorude.

RENOVERINGSFORSLAG	ÅRLIG BESPARELSE	INVESTERING
Tagvinduer med termorude udskiftes, og der monteres et nyt energivindue (A-mærket).	2.300 kr.	

YDERDØRE

STATUS

Yderdøre er monteret med 2-lags energi-termorude.

LINJETAB VED VINDUER/DØRE MOD VÆG OG OVENLYS MOD TAG

STATUS

Samlingen mellem tagkonstruktion og vindue (sidekarme) skønnes isoleret med 75 mm mineraluld.

GULVE

TERRÆNDÆK

STATUS

Terrændækket i udestue består af en gulvbelægning udlagt på betondæk, som er støbt på 150 mm isoleringsbatts og et kapillarbrydende lag.
Bygningsdelen er skønnet ud fra byggeskikken ved opførelsestidspunktet.

RENOVERINGSFORSLAG	ÅRLIG BESPARELSE	INVESTERING
Etablering et nyt velisoleret terrændæk, som normalt vil være den mest effektive løsning til både at minimere varmetab og forbedre indeklimaet. Løsningen medfører dog et omfattende indgreb i den eksisterende konstruktion, hvilket medvirker at det eksisterende gulv fjernes. Desuden skal eksisterende el- og vvs-installation omlægges og herefter kan der opbygges et nyt terrændæk, som isoleres med i alt 300 mm mineraluld. Det er oplagt at etablere gulvvarme i forbindelse med opbygningen af nyt terrændæk. Husk på, at efterisoleringen kan medvirke til yderligere arbejde på de tilstødende konstruktioner, og derfor anbefales det at indhente et konkret tilbud på udførelsen af arbejdet.	300 kr.	

ETAGEADSKILLELSE

STATUS

Gulv mod kælder (etageadskillelsen) består af et uisoleret letbetondæk.
Isoleringsforholdet i konstruktionen baseres på oplysninger jf. tegningsmateriale.

RENOVERINGSFORSLAG	ÅRLIG BESPARELSE	INVESTERING
Efterisolering af etagedækket til en samlet isoleringstykkelse på 100 mm. Eksisterende loftbeklædning fjernes og herefter opsættes et eller flere lag isolering med forskudte samlinger, til den ønskede isoleringstykkelse er opnået. Isoleringen fastgøres til det eksisterende etagedæk, som afsluttes med en loftpladebeklædning for at beskytte isoleringen. Det er en forudsætning for udførelsen af efterisoleringen, at kælderen ikke har tegn på fugt eller skimmelsvamp. Desuden kan den eksisterende el- og vvs-installation medvirke at efterisoleringen ikke kan realiseres, og disse forhold skal undersøges nærmere inden arbejdet påbegyndes.	2.900 kr.	21.600 kr.

KÆLDERGULV

STATUS

Kældergulvet består af en gulvbelægning udlagt på betondæk, som er støbt på 50 mm isoleringsbatts og et kapillarbrydende lag.
Isoleringsforholdet i konstruktionen baseres på oplysninger jf. tegningsmateriale.

RENOVERINGSFORSLAG	ÅRLIG BESPARELSE	INVESTERING
Etablering et nyt velisoleret kældergulv, som normalt vil være den mest effektive løsning til både at minimere varmetab og forbedre indeklimaet. Løsningen medfører dog et omfattende indgreb i den eksisterende konstruktion, hvilket medvirker at det eksisterende gulv fjernes. Desuden skal eksisterende el- og vvs-installation omlægges og herefter kan der opbygges et nyt terrændæk, som isoleres med i alt 300 mm mineraluld. Det er oplagt at etablere gulvvarme i forbindelse med opbygningen af nyt kældergulv. Husk på, at efterisoleringen kan medvirke til yderligere arbejde på de tilstødende konstruktioner, og derfor anbefales det at indhente et konkret tilbud på udførelsen af arbejdet.	900 kr.	

LINJETAB VED FUNDAMENT

STATUS

Samlingen mellem terrændæk og fundament skønnes at bestå af beton uden sokkel-isolering.

Samlingen mellem kældergulv og fundament skønnes at bestå af beton uden sokkel-isolering.

Samlingen mellem terrændæk og fundament skønnes at bestå af letklinkeblokke.

VENTILATION

VENTILATION

STATUS

Bygningen tilføres frisk luft ved naturlig ventilation, og luftudskiftningen sker via bygningsåbninger som døre og vinduer. Ved beregning af energiforbruget anvendes normtal i henhold til Energistyrelsens tekniske anvisninger.

VARMEANLÆG

VARMEANLÆG

STATUS

Bygningen opvarmes med en varmepumpe, og en nærmere beskrivelse af denne er beskrevet under "Varmepumper" i rapporten.

Der er registreret supplerende varmekilde i form af el-gulvvarme i bad. Elvarmens bidrag til rumopvarmningen er undladt fra energiberegningerne, eftersom der er centralvarme i rummet, i henhold til Energistyrelsens regler.

OVNE

STATUS

Der er mulighed for supplerende opvarmning via en træpilleovn, som er placeret i udestue. Ovnen skønnes at være produceret i perioden 2008 til 2015. Varmetilskud ved brug af denne medregnes ikke ved beregning af energiforbruget i henhold til Energistyrelsens regler.

Der er mulighed for supplerende opvarmning via en pejseindsats, som er placeret i stue. Ovnen skønnes at være produceret i perioden 1990 til 2007. Varmetilskud ved brug af denne medregnes ikke ved beregning af energiforbruget i henhold til Energistyrelsens regler.

VARMEPUMPER

STATUS

Bygningen opvarmes med en luft-vand varmepumpe. En luft-vandvarmepumpe består af to dele, som henholdsvis er placeret udendørs og indefor i bygningen. Den varmeenergi, der findes i luften, omdannes i varmepumpen til varmt vand, som benyttes til opvarmning af bygningen og til produktion af varmt brugsvand. Varmepumpens virkningsgrad (COP) er bestemt ud fra standarddata fra Håndbog for energikonsulenter, og det antages at varmepumpen er forsynet med omdrejningstalsregulering (inverterstyring eller kapacitetsregulering).

Bygningen opvarmes også med luft-luft varmepumper. Varmepumpen består af en ude- og indedel. Denne indeenhed sørger for indblæsning af varm luft, og er placeret i stue, udestue og en i kælder. Varmepumperne omdanner energi i udeluften til varme, som indblæses og opvarmer det rum hvor indedelen er placeret. De tilstødende rum, som er i åben forbindelse, antages også at få et varmetilskud fra varmepumpen. Varmepumpens virkningsgrad (COP) er bestemt ud fra standarddata fra Håndbog for energikonsulenter, og det antages at varmepumpen er forsynet med omdrejningstalsregulering (inverterstyring eller kapacitetsregulering). Ved beregning af energiforbruget forudsættes det, at opvarmningen via varmepumpen kan udgøre ca. 30 % af det opvarmede areal.

SOLVARME

STATUS

Der er installeret et solvarmeanlæg. Anlægget består af en udedel og en indedel, og anlægget producerer varme til brugsvand og opvarmning af bygningen. Udedelen er panelsolfangere, som har et samlet areal på ca. 8 m². Indedelen er en varmeveksler, der er tilkoblet en lagetank, som er beskrevet under afsnittet "Varmtvandsbeholder" i energimærkningsrapporten.

VARMEFORDELING

VARMEFORDELING

STATUS

Den primære opvarmning af bygningen sker via et centralvarmeanlæg. Det opvarmede vand fra varmeforsyningen føres rundt i et 2-strenget lukket rørsystem til radiatorer i de opvarmede rum i bygningen. Der er desuden gulvvarme i udestue. Ved beregning af energiforbruget benyttes det dimensionerende temperatursæt, som er bestemt ud fra anlægstypen i henhold til Energistyrelsens retningslinjer.

VARMERØR

STATUS

Varmerør ført i uopvarmet kælder er isoleret med ca. 20 mm mineraluld.

VARMEFORDELINGSPUMPER

STATUS

På varmefordelingsanlægget er der monteret en automatisk regulerende Grundfos Alpha2 pumpe, som har en maksimal effekt på 18 W.

På varmefordelingsanlægget er der monteret en automatisk regulerende Grundfos Alpha2 pumpe, som har en maksimal effekt på 34 W.

AUTOMATIK

STATUS

Rumtemperaturen i bygningen reguleres via ventiler på de enkelte varmeafgivere på centralvarmeanlægget, og dette er beskrevet nærmere under "varmefordeling" i rapporten. Der er rumtemperaturstyring på varmeafgiverne, som minimum dækker 75% af det opvarmede areal. Derved reguleres den ønskede rumtemperatur i bygningen overvejende automatisk via de termostatiske styringer.

VARMT BRUGSVAND

VARMT BRUGSVAND

STATUS

I beregningen er der indregnet et varmtvandsforbrug på 250 liter pr. m² opvarmet boligareal pr. år.

VARMTVANDSRØR

STATUS

Varmerør til cirkulation af varmt brugsvand er isoleret med ca. 20 mm mineraluld.

VARMTVANDSPUMPER

STATUS

Der er installeret en Grundfos - Comfort PM pumpe til cirkulation af varmt brugsvand i bygningen. Pumpen har en maksimal effekt på 8 W.

VARMTVANDSBEHOLDER

STATUS

Varmt brugsvand produceres i en præisoleret varmtvandsbeholder med et volumen på 350 L, som er placeret i kælder. Beholderen er en kombimodel, som muliggør opvarmning via elvarme-spiral. Det antages derved, at det varme brugsvand produceres via elvarme om sommeren, hvorved varmeforsyningen kan være slukket.

Varmt brugsvand produceres i en varmtvandsbeholder med et volumen på 300 L, og som er isoleret med 50 mm PUR-isolering. Beholderen er tilknyttet solvarmeanlæg og er placeret i kælder.

EL

SOLCELLER

STATUS

Der er ikke installeret et solcelleanlæg til egen el-produktion på bygningen.

RENOVERINGSFORSLAG	ÅRLIG BESPARELSE	INVESTERING
Montering af et 8,8 kW solcelleanlæg, svarende til ca. 40 m² paneler på tag inkl. 1,5 kW batteripakke. Anlægget monteres tilnærmelsesvis mod syd. Ved placering af solceller på tagflader skal tagkonstruktionens bæreevne undersøges nærmere, da det kan være nødvendigt at tagkonstruktionen skal forstærkes. Dette kan forøge udgifterne til montering af solcellerne. Derudover bør der tages kontakt til kommunen inden arbejdet påbegyndes, eftersom der i lokalplanen kan være restriktioner omkring solcelleanlæg. Solcellepanelerne bør integreres i den eksisterende tagbelægning for at bevare ejendommens udseende. Det er især oplagt at etablere solcelleanlægget i sammenhæng med reparation eller udskiftning af tagbelægningen. Forslaget er beregnet med brug af batterilager (hybridanlæg) og med standard montage og på typisk type af tagflade, hvilket forudsætter den bedste udnyttelse af den producerede strøm og derved større årlig besparelse. Den optimale placering er mod syd som giver den største produktion af el på et døgn, samt en hældning på omkring 40 grader.	7.800 kr.	144.000 kr.

IKONFORKLARING

En bygning består af mange dele, der har betydning for bygningens energibehov. Figuren herunder giver en forklaring af de væsentligste dele på tværs af konstruktioner og installationer.

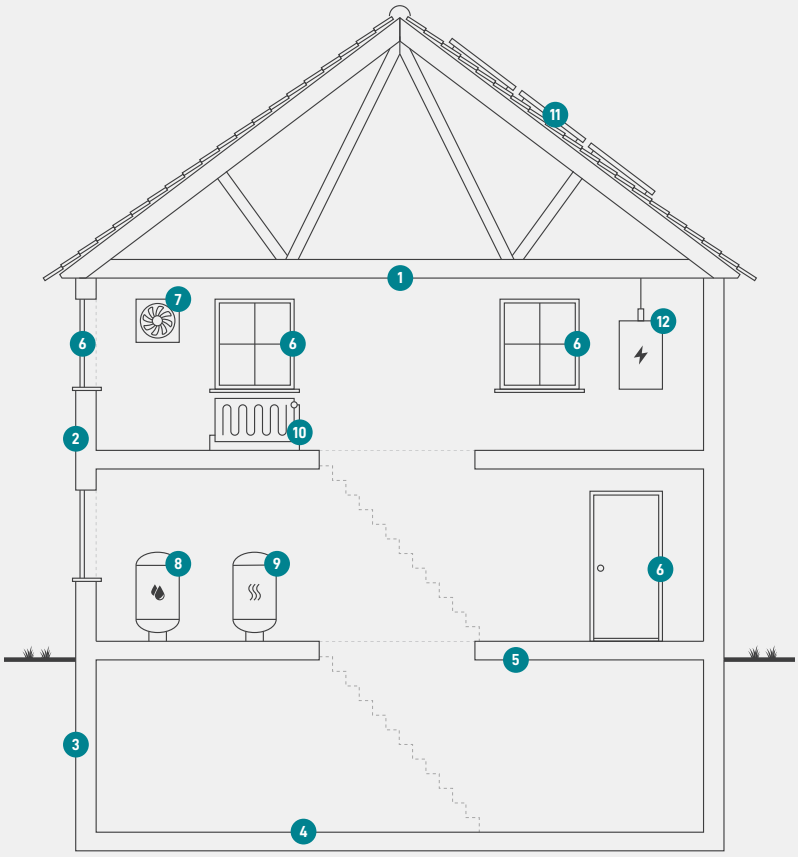

1
Tag og loft
Bygningens øverste del af klimaskærmen, f.eks. et loftrum, et fladt tag eller et udnyttet tagrum.

2
Ydervægge
Bygningens vægge ud mod det fri eller mod uopvarmede områder. Væggen kan være hule, massive eller lette ydervægge.

3
Kælderydervægge
Bygningens kældervægge, som vender mod jorden.

4
Kældergulv
Bygningens nederste del af klimaskærmen i bygninger med opvarmet kælder.

5
Etageadskillelse og gulv
Bygningens nederste del af klimaskærmen, f.eks. terrændæk, gulv mod krybekælder eller etageadskillelse mod uopvarmet kælder.

6
Vinduer/døre
Bygningens facadevinduer og yderdøre.

7
Ventilation
Bygningens ventilationsanlæg og ventilationskanaler.

8
Varmt brugsvand
Bygningens komponenter til varmt brugsvand, bl.a. varmtvandsrør og varmtvandsbeholder.

9
Varmeanlæg
Bygningens varmeanlæg, f.eks. kedler, fjernvarme, ovne og varmepumper.

10
Varmefordeling
Bygningens varmefordelingsanlæg, bl.a. varmeanlægget, varmerør og automatik.

11
Varmeanlæg
Bygningens varmeanlæg, f.eks. kedler, fjernvarme, ovne og varmepumper.

12
El og teknik
Bygningens driftsrelaterede el og teknik, f.eks. varmefordelingspumper, varmtvandspumper og vindmøller.

ENERGIMÆRKE

FOR BOLIGEN

Rævebakken 17
7840 Højslev

Energimærkningen er baseret på beregnet forbrug

A 2020 | A 2015 | A 2010 | B | **C** | D | E | F | G

Energistyrelsen

Gyldig fra den 17. februar 2025 til den 17. februar 2035
Energimærkningsnummer: 311812034