Energistyrelsen

DIN BOLIG HAR ENERGIMÆRKE **D**

ENERGIMÆRKNINGSRAPPORT

ENERGIMÆRKE OG FORSLAG TIL ENERGIFORBEDRINGER

Hans Povlsensvej 6
9240 Nibe

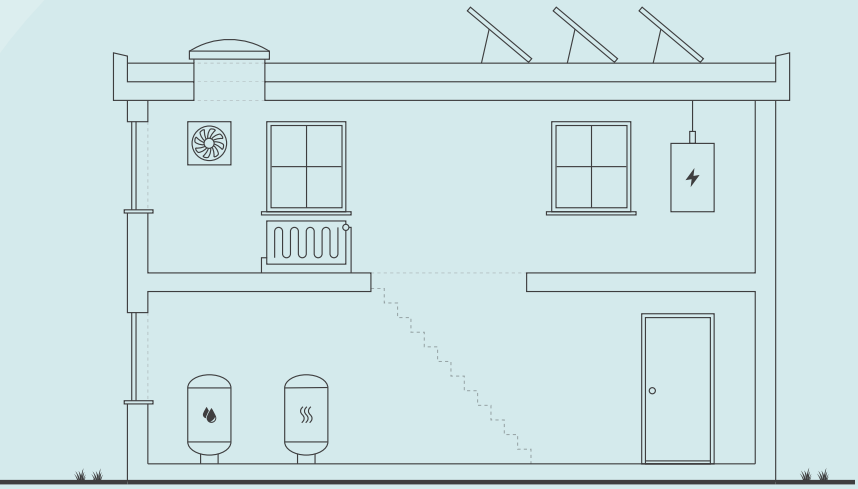

Skitsen illustrerer en generisk bygning, baseret på bygningens karaktertræk. Ikonforklaring kan ses under afsnittet IKONFORKLARING.

EKSISTERENDE BYGNINGER

Der eksisterer ikke anbefalede energibesparelsesforslag for din bygning. Der kan stadig være andre tiltag, som kan give mening, hvis der foretages anden renovering.

Energieffektivisering i bygninger er et område i udvikling, hvorfor det kan give mening, at forblive opdateret på området, da forslag der måske ikke er relevante i dag, kan blive både relevante og rentable senere.

Du kan læse mere om energieffektivisering af bygninger på Sparenergi.dk.

Bygningens varmeforbrug afhænger bl.a. af hvor godt huset er isoleret, hvor meget sol huset får, din opvarmningsform, dine vaner og hvor mange i bor i huset.

DIT ÅRLIGE BESPARELSESPOTENTIALE*

	I DAG	EFTER RENTABLE TILTAG	DU SPARER ÅRLIGT
Fjernvarme	29.700 kr.	29.700 kr.	0 kr.
El til andet	18.700 kr.	12.300 kr.	6.400 kr.
Samlet energiudgift	48.400 kr.	41.900 kr.	6.400 kr.
Samlet CO2-udledning	3,22 ton	2,00 ton	1,22 ton

* Tallene er baseret på en standardiseret brug af bygningen. Se siden: FORMÅLET MED ENERGIMÆRKNINGEN.

FORBEDRING AF ENERGIMÆRKET VED GENNEMFØRSEL AF ALLE RENTABLE FORSLAG:

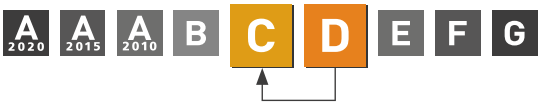

Adresse
Hans Povlsensvej 6
9240 Nibe

Energimærkningsnummer
311818133

Gyldighedsperiode
17. marts 2025 - 17. marts 2035

Udarbejdet af
OBH
CVR-nr.: 66819116

ALLE RAPPORTENS ANBEFALINGER

På denne side kan du sammenligne økonomi og klimaeffekt for alle rapportens forbedringsforslag.

RENTABLE RENOVERINGSFORSLAG			
RENOVERINGSFORSLAG	ÅRLIG BESPARELSE*	INVESTERING	REDUKTION I ÅRLIGT UDLEDT CO2
VARMEFORDELINGSPUMPER Ny modulerende - 34 W i køkken	500 kr.	7.000 kr.	33 kg CO_2
SOLCELLER Montage af nye solceller 6,0 kw	5.900 kr.	60.000 kr.	1.190 kg CO_2
ANDRE FORSLAG DER KAN VÆRE RENTABLE, HVIS DE UDFØRES SAMMEN MED ANDRE RENOVERINGER			
FLADT TAG Udvendig efterisolering af det flade tag	3.400 kr.		280 kg CO_2
TERRÆNDÆK Etablering af terrændæk med 300 mm isolering	1.300 kr.		110 kg CO_2

* Tallene er baseret på en standardiseret brug af bygningen. Se siden: FORMÅLET MED ENERGIMÆRKNINGEN.

ENERGIPRISER

Svingende energipriser har ikke betydning for bygningens energimærke, men har indflydelse på energiøkonomien anført på forsiden. Nogle energimærker er udarbejdet i perioder, hvor energipriserne har været betydeligt højere end andre. Ved høje energipriser kan værdien af besparelsesforslag blive større, hvilket betyder, at det kan give økonomisk mening at gennemføre flere forslag.

HJÆLP TIL GENNEMFØRELSE AF ENERGIBESPARELSER OG RÅD OM FINANSIERING

Energikonsulenten kan fortælle dig, hvilke forudsætninger der ligger til grund for de enkelte forbedringsforslag. På sparenergi.dk kan du læse mere om energirenoveringer og finde inspiration og hjælp til at igangsætte en energirenovering. Find f.eks. Bygningsguiden, hvor vi har samlet viden om de mest almindelige hustyper i Danmark – så du kan få overblik over, hvordan man opnår en bedre bolig, der både er energieffektiv, har et godt indeklima og er tidssvarende.

Kontakt din bank: Flere banker tilbyder klima- og energieffektiviseringslån med lav rente. Ring til din bank og hør hvad de kan tilbyde.

FORMÅLET MED ENERGIMÆRKNINGEN

Energimærkning af bygninger har to formål: Mærkningen synliggør bygningens beregnede energibehov og er derfor en form for varedeklaration, når en bygning sælges eller udlejes. På baggrund af det beregnede energibehov tildeles boligen en karakter på energimærkningsskalaen fra A2020 til G.

Rapporten giver et overblik over de energimæssige forbedringer af boligen, som er rentable at gennemføre eller kan være rentable, hvis de udføres sammen med andre renoveringer. Rapporten beskriver hvad forbedringerne går ud på, hvad de koster at gennemføre, hvor meget energi og CO2 man sparer, og hvor stor besparelse der kan opnås på el- og varmeregninger ud fra det beregnede energibehov.

DERFOR SKAL DU GENNEMFØRE ENERGIFORBEDRINGER:

BEDRE INDEKLIMA
Når du energiforbedrer kan det have en positiv betydning for indeklimaet.

VARMERE OVERFLADER
Dit hus bliver bedre til at holde på varmen, så du får mere gavn af de dele af huset, der før var for kolde til at bruge i hverdagen.

ØGET KOMFORT
Du får nemmere ved at holde den rette temperatur i boligen, så den bliver rarere at være i.

MINDRE TRÆK
Din bolig bliver tættere, så det ikke længere trækker fra de steder, hvor du før var generet af kulde og træk.

Det beregnede energibehov er en ret præcis indikator for bygningens energimæssige kvalitet – i modsætning til det faktiske forbrug, som naturligvis er stærkt afhængigt både af vejret og af de vaner, som bygningens brugere har. Nogle sparer på varmen, mens andre fyrer for åbne vinduer eller bruger store mængder varmt vand.

For at kunne sammenligne bygningers energimæssige kvalitet, beregnes bygningens beregnede energibehov ud fra en række standardantagelser for vejr, familiestørrelse, indendørstemperatur, adfærd m.v. Nedenfor ses de mest centrale antagelser for det beregnede energibehov.

FIRE ÅRSAGER TIL AT HUSETS FAKTISKE VARMEREGNING KAN AFVIGE FRA DET BEREGNEDE ENERGIBEHOV I RAPPORTEN:

FAMILIESTØRRELSE
Der antages en gennemsnitlig familiestørrelse relativt til husets størrelse. Den faktiske varmeregning kan afvige, hvis der bo flere eller færre end antaget.

INDENDØRSTEMPERATUR
Der antages en konstant opvarmning af huset til 20°C. Den faktiske varmeregning kan afvige, hvis beboerne ønsker en højere eller lavere temperatur.

VARMTVANDSFORBRUG
Der antages et gennemsnitligt forbrug af varmt vand relativt til husets størrelse. Den faktiske varmeregning kan afvige, hvis beboerne bruger mere eller mindre varmt vand.

VEJRFORHOLD
Der antages gennemsnitlige vejrforhold. Den faktiske varmeregning kan afvige, hvis vinteren er særlig varm eller kold.

BAGGRUNDSINFORMATION

BYGNINGSBESKRIVELSE / Bygning 1

ADRESSE
Hans Povlsensvej 6, 9240 Nibe

BYGNINGENS ANVENDELSE I FØLGE BBR
Fritliggende enfamiliehus (120)

KOMMUNE NR.	BFE NR.	BYGNINGS NR.	BOLIGAREAL I BBR	ERHVERVSAREAL I BBR
851	5559614	1	190 m²	0 m²
OPFØRELSESÅR	**OPVARMET BYGNINGSAREAL**	**HERAF TAGETAGE OPVARMET**	**HERAF KÆLDERETAGE OPVARMET**	**UOPVARMET KÆLDERETAGE**
1972	190 m²	0 m²	0 m²	0 m²

ÅR FOR VÆSENTLIG RENOVERING	VARMEFORSYNING	SUPPLERENDE VARME
Ikke angivet	Fjernvarme	Brændeovn

D	C	C
ENERGIMÆRKE	ENERGIMÆRKE EFTER RENTABLE BESPARELSESFORSLAG	ENERGIMÆRKE EFTER ALLE BESPARELSESFORSLAG

BYGNINGENS BEREGNEDE ENERGIBEHOV

Opvarmning

FORSYNINGSFORM	VARMEBEHOV I kWh	OMREGNET TIL ENERGIENHED FOR FORSYNINGSFORM
Fjernvarme	31.070	31,07 MWh fjernvarme

Andre energibehov

EL TIL ANDET*	kWh
El til bygningsdrift	278
El til forbrug	5.825

*El til bygningsdrift er det elforbrug, der i beregningen går til installationer, f.eks. varmefordelingspumper, ventilation mv. El til forbrug dækker over et standardiseret, gennemsnitligt elforbrug til f.eks. hvidevarer, tv mv. El til forbrug påvirker ikke energimærkekarakteren, men den varme der afgives fra elforbrugende udstyr reducerer bygningens beregnede varmebehov.

ANVENDTE ENERGIPRISER INKL. AFGIFTER VED BEREGNING AF BESPARELSER

Anvendte energipriser ved beregning af energibesparelserne i denne rapport:

Fjernvarme
781 kr. pr. MWh
Fast afgift: 5.400 kr. pr. år

Elektricitet til opvarmning
3,06 kr. pr. kWh

Elektricitet til andet end opvarmning
3,06 kr. pr. kWh

Da energimærkets gyldighed er 10 år bør man altid kontrollere nyeste priser hos leverandøren, priser kan svinge en del, endda indenfor samme år.

I beregninger er anvendt estimerede priser, der omfatter materialer, timeløn til professionelle håndværkere, eventuelle projekteringsomkostninger, byggepladsomkostninger - herunder stillads samt følge- og miljøomkostninger.

Det anbefales at indhente overslag på rapportens besparelsesforslag til almen orientering inden en konkret planlægning igangsættes, herunder projektforslag og indhentning af en fast tilbudspris. Der kan være store afvigelser fra den estimerede pris og en konkret pris, blandt andet på grund af regionale og beskæftigelsesmæssige forhold.

De anvendte el- og brændselspriser er med udgangspunkt i gennemsnits dagspriser, da der kan være forskelle på disse. Priser kan derfor afvige fra aktuelle forhold.

Ønskes der yderligere oplysninger om løsningsforslag og muligheder for efterisolering, varmeinstallationer og ventilation, henvises til "Videncenter for energibesparelser i bygninger" Foruden informative tegninger og eksempler på flere aktuelle situationer, enhver husejer kan komme ud for, indeholder de enkelte afsnit også en udførlig arbejdsbeskrivelse i et let og forståeligt sprog.
Der er også henvisninger til yderligere informationer om de enkelte løsningsforslag.

Videncenter for energibesparelser kan kontaktes på tlf. 72 20 22 55 eller på hjemmesiden www.byggeriogenergi.dk

OPLYST FORBRUG INKL. MOMS OG AFGIFTER

Denne rapport er udskrevet fra www.boligejer.dk, og er derfor tilgængelig for offentligheden. Hvis det faktiske energiforbrug i bygningen og omkostningerne til dækning af det, er registeret ved energimærkningen, fremgår det ikke i denne rapport, da oplysningerne er fortrolige for enfamiliehuse.

FIRMA

Firmanummer: 600001
CVR-nummer: 66819116

OBH
Agerhatten 25
5220 Odense SØ

obh@obh-gruppen.dk
tlf. 70217240

Ved energikonsulent
Niels Ulrik Engberg

RAPPORTENS GYLDIGHED

Gyldig fra 17. marts 2025 til den 17. marts 2035

KLAGEMULIGHEDER

Tror du, der er fejl i rapporten, eller ønsker du at klage over energimærkningen, skal du rette henvendelse til det certificerede energimærkningsfirma, der har udarbejdet mærkningen.
Ejeren af bygningen eller enheden kan klage. Klagen skal være modtaget hos det certificerede energimærkningsfirma, senest:

- 1 år efter energimærkningsrapportens dato, eller
- 1 år efter bygningens overtagelsesdag, som er aftalt mellem sælger og køber, hvis bygningen efter indberetningen af energimærkningsrapporten har fået ny ejer - dog senest 6 år efter energimærkningsrapportens datering.

Reglerne om klageadgang står i gældende bekendtgørelse om energimærkning af bygninger. Klik ind på linket og læs mere om, hvordan du indgiver en klage.

www.ens.dk/ansvarsomraader/energimaerkning-af-bygninger/klagevejledning

Det certificerede energimærkningsfirma behandler klagen og bør meddele sin skriftlige afgørelse af klagen inden for 4 uger.

FORBEHOLD FOR PRISER PÅ INVESTERING I ENERGIBESPARELSE

Energimærkets besparelsesforslag er baseret på energikonsulentens erfaring og vurdering. Før energibesparelsesforslagene iværksættes, bør der altid indhentes tilbud fra flere leverandører, da de angivne priser alene skal betragtes som vejledende. Desuden bør det undersøges om energiforbedringen kræver myndighedsgodkendelse.

Årligt abonnement for salg af el bør undersøges nærmere, da dette varierer meget på det frie el marked.

For en konkret vurdering af ejendommens isoleringsmæssige tilstand, skal der udføres destruktive indgreb i klimaskærmen.

DESTRUKTIVE UNDERSØGELSER

Der er i forbindelse med bygningsgennemgang givet tilladelse til destruktive undersøgelser. I afsnittet ENERGIKONSULENTENS SUPPLERENDE KOMMENTARER har energikonsulenten uddybet resultatet af undersøgelserne.

BEHANDLING AF OPLYSNINGER

Energistyrelsen er ansvarlig for behandlingen af oplysninger om bygningen, herunder offentliggørelse af energimærkningsrapporten. Du kan læse mere om reglerne, samt hvordan vi behandler oplysninger på vores hjemmeside.

www.ens.dk/ansvarsomraader/energimaerkning-af-bygninger/lovgivning-om-energimaerkning

ENERGIKONSULENTENS SUPPLERENDE KOMMENTARER

Inden gennemførelse af energibesparelserne i rapporten bør flg. forhold undersøges nærmere i samarbejde med en rådgiver.

- Ved efterisolering af bygningens konstruktioner skal det sikres at disse og nærliggende konstruktioner ventileres og udføres forsvarligt for at undgå fugtproblemer.
- Evt. myndigheds restriktioner.

Derudover er det vigtigt som bruger af bygningen, at sikre tilstrækkelig udluftning i bygningen, da man ved f.eks. udskiftning af vinduer og efterisolering ofte får en mere tæt bygning.

Såfremt energibesparende forslag er udeladt af rapporten i forbindelse med klimaskærmen, grunder dette i rentabilitet og at nuværende isoleringsforhold er af fornuftigt niveau.

Ejer var til stede ved besigtigelsen.

Sælgeroplysninger var udfyldt og underskrevet i forbindelse med besigtigelsen.

KOMMENTARER TIL BYGNINGSBESKRIVELSEN

Det opvarmede etageareal i henhold til energimærkningens opmåling er i overensstemmelse med BBR meddelelsen.

DESTRUKTIVE UNDERSØGELSER

Der er fortaget boreprøve i facade mod syd under badeværelsesvindue.

GENNEMGANG AF BOLIGENS ENERGITILSTAND

På de følgende sider kan du se en detaljeret beskrivelse af energitilstanden af din bolig, energikonsulentens forslag til energiforbedringer og tilhørende energiløsninger.

Nogle forbedringsforslag er rentable. Det betyder, at du sparer mere på dit energiforbrug inden for energiforbedringens levetid, end energiforbedringen koster at gennemføre.

De rentable forslag fremgår med en investeringspris.

Nogle forbedringsforslag kan med fordel overvejes ved renoveringer, eller hvis der er bygningsdele, der alligevel skal udskiftes. Investeringsprisen til forbedringsforslag ved renovering, er ikke angivet da investeringen vil afhænge af den konkrete renovering, som skal ske i forbindelse med besparelsesforslaget.

VENTILATION

VENTILATION

STATUS

Der er naturlig ventilation i boligen
Bygningen vurderes at være normal tæt

TAG OG LOFT

FLADT TAG

STATUS

Loftskonstruktion består af:
Konstruktion: Fladt tag.
Isolering: 100 mm.
Indvendig beklædning: Plade
Tykkelse: 13 mm
Isoleringsforholdet i konstruktionen er aflæst i tegningsmateriale.

RENOVERINGSFORSLAG	ÅRLIG BESPARELSE	INVESTERING
Det foreslås at efterisolere det flade tag med 200 mm. Efterisolering udføres som en udvendig efterisolering ovenpå det eksisterende tag og afsluttes med en ny tagdækning. Arbejdet kan med fordel udføres, når tagdækningen alligevel skal fornyes. Ved udvendig efterisolering af et koldt tag lukkes det ventilerede hulrum, når fugtforholdene er acceptable	3.400 kr.	

YDERVÆGGE

HULE YDERVÆGGE

STATUS

Hul ydervæg mod det fri består af:
Konstruktion: Hulmur
Udvendigt materiale: Tegl
Tykkelse: 11 cm
Hulmursisolering: isoleret ved opførsel
Isoleringstykkelse: 75 mm
Indvendigt materiale: Tegl
Tykkelse: 11 cm
Isoleringsforholdet i konstruktionen er undersøgt ved foretagelse af en boreprøve.

VINDUER, OVENLYS OG DØRE

FACADEVINDUER

STATUS

Bygningen har facadevindue med 3-lags energirude.

OVENLYS

STATUS

Bygningen har ovenlyskuppel med 2-lags akryl.

YDERDØRE

STATUS

Dørtype: Yderdør med glas
Bygningen har bryggersdør med 2-lags energirude.

Dørtype: Yderdør med glas
Bygningen har terrassedør med 3-lags energirude.

Dørtype: Yderdør uden glas
Massiv yderdør skønnes isoleret.

GULVE

TERRÆNDÆK

STATUS

Terrændæk i værelserne, stue og spisestue består af:
Konstruktion: Gulvbelægning direkte på beton.
Isolering under beton: Mineraluld.
Isoleringstykkelse: 100 mm.
Kapillarbrydende lag: Ingen.
Isoleringsforholdet i konstruktionen er aflæst i tegningsmateriale.

Terrændæk i badeværelset består af:
Konstruktion: Gulvbelægning direkte på beton.
Isolering under beton: Polystyren.
Isoleringstykkelse: 200 mm.
Kapillarbrydende lag: Grus.
Konstruktionsopbygningen er skønnet i forhold til byggeskik ved renoveringstidspunktet.

Terrændæk med gulvvarme i køkken og bryggers består af:
Konstruktion: Gulvbelægning direkte på beton.
Isolering under beton: Mineraluld.
Isoleringstykkelse: 50 mm.
Kapillarbrydende lag: Ingen.
Isoleringsforholdet i konstruktionen er aflæst i tegningsmateriale.

Terrændæk i entre/gang, gang og toilet består af:
Konstruktion: Gulvbelægning direkte på beton.
Isolering under beton: Mineraluld.
Isoleringstykkelse: 50 mm.
Kapillarbrydende lag: Ingen.
Isoleringsforholdet i konstruktionen er aflæst i tegningsmateriale.

RENOVERINGSFORSLAG	ÅRLIG BESPARELSE	INVESTERING
Det foreslås at etablere nyt terrændæk. Eksisterende gulve fjernes og betonplade brydes i stykker og fjernes. Der graves ud, et kapillarbrydende lag etableres, der isoleres med 300mm trykfast isolering og en ny betonplade støbes. Alt efter om der ønskes gulv på strøer eller dette skal etableres direkte på betonpladen, placeres fugt- og radon-spærre efter dette. Afsluttes med ønsket gulv.	1.300 kr.	
Det foreslås at etablere nyt terrændæk. Eksisterende gulve fjernes og betonplade brydes i stykker og fjernes. Der graves ud, et kapillarbrydende lag etableres, der isoleres med 300mm trykfast isolering og en ny betonplade støbes. Alt efter om der ønskes gulv på strøer eller dette skal etableres direkte på betonpladen, placeres fugt- og radon-spærre efter dette. Afsluttes med ønsket gulv.		
Det foreslås at etablere nyt terrændæk. Eksisterende gulve fjernes og betonplade brydes i stykker og fjernes. Der graves ud, et kapillarbrydende lag etableres, der isoleres med 300mm trykfast isolering og en ny betonplade støbes. Alt efter om der ønskes gulv på strøer eller dette skal etableres direkte på betonpladen, placeres fugt- og radon-spærre efter dette. Afsluttes med ønsket gulv.		

VARMEANLÆG

VARMEPUMPER

STATUS

Der er ingen varmepumpe i bygningen
Der er ikke stillet forslag til installation af varmepumpe, da dette ikke er vurderet rentabelt, set i forhold til bygningens nuværende opvarmningsform og energiforbrug.

SOLVARME

STATUS

Bygningen har ingen solvarmeanlæg.
Det vurderes ikke være rentabelt at lave forslag til dette, når man tager bygningens nuværende opvarmningsform og energimærkningens øvrige forslag i betragtning.

FJERNVARME

STATUS

Forsyningstype: Fjernvarme
Anlægget er direkte fjernvarme med direkte varmetryk fra værket i fordelingsanlægget

OVNE

STATUS

Opvarmningen af bygningen suppleres af varme fra brændeovn.
Varmekilden indgår ikke i beregning af energiforbruget, i henhold til Energistyrelsens beregningsregler.
Varmekilden er placeret i stuen.

VARMEFORDELING

VARMEFORDELINGSPUMPER

STATUS

I varmeanlægget, er der til fordeling af væsken i varmefordelingsanlægget, monteret en varmefordelingspumpe.
Type: Automatisk modulerende
Fabrikant: Grundfos
Model: ALPHA2 25-40
Max effekt: 18 W
Placering: Depot ved badeværelse

I varmeanlægget, er der til fordeling af væsken i varmefordelingsanlægget, monteret en varmefordelingspumpe.
Type: Automatisk trinstyret
Fabrikant: Grundfos
Model: UPE 25-40
Max effekt: 60 W
Placering: i bunden af køkkenskab overfor oven

RENOVERINGSFORSLAG	ÅRLIG BESPARELSE	INVESTERING
Det anbefales at udskifte varmefordelingspumpen, da det vurderes at den eksisterende pumpe kan udskiftes til en mere effektiv varmefordelingspumpe.	500 kr.	7.000 kr.

AUTOMATIK

STATUS

Gulvvarme
Termostatventil
Styring: Der er monteret termostatventiler på gulvvarme, som regulerer varmen efter rumtemperaturen

Radiator
Type: Termostatventil
Antal radiatorer: Der er monteret termostatventiler på alle radiatorer, som regulerer varmen efter rumtemperaturen.

VARMEFORDELING

STATUS

Bygningen opvarmes primært af radiator og gulvvarme via 2-streng varmefordelings anlæg.
Der er gulvvarme i køkken, badeværelse og bryggers.

VARMERØR

STATUS

Udenfor den opvarmede del af bygningen er der registreret varmerør.
Materiale: Materiale: Stål
Dimension: 1/2" (21,3 mm)
Isolering: 20 mm.
Placering: Terrændæk

VARMT BRUGSVAND

VARMT BRUGSVAND

STATUS

I beregningen er der indregnet et varmtvandsforbrug på 250 liter pr. m² opvarmet boligareal pr. år. For boliger antages dog et årligt forbrug af varmt brugsvand på maksimalt 60 m3 pr. boligenhed.

VARMTVANDSRØR

STATUS

I varmefordelingsanlægget er registreret varmerør til at levere varme til varmtvandsproduktionen.
Materiale: Håndbogs standard i opvarmet zone

VARMTVANDSBEHOLDER

STATUS

Vandet opvarmes via en brugsvandsveksler
Producent: Termix
Type: Pladeveksler.
Placering: Bryggers.

EL

SOLCELLER

STATUS

Der er ingen solceller på ejendommen

RENOVERINGSFORSLAG	ÅRLIG BESPARELSE	INVESTERING
Montering af solceller på tagflade mod syd. Det anbefales at der monteres solcelleanlæg med en ydelse på 6,0 kWp. For at opnå optimal virkningsgrad kan det være nødvendigt at beskære eventuelle trækroner, så der ikke opstår skyggevirkning på solcellerne. Det bør undersøges om den eksisterende tagkonstruktion er egnet til den ekstra vægt fra solcellerne. Inden etablering af solcelleanlæg bør det overvejes om det skal være forberedt til batteripakke. En eventuel udgift til tag og batteripakke er ikke medtaget i forslagets økonomi.	5.900 kr.	60.000 kr.

IKONFORKLARING

En bygning består af mange dele, der har betydning for bygningens energibehov. Figuren herunder giver en forklaring af de væsentligste dele på tværs af konstruktioner og installationer.

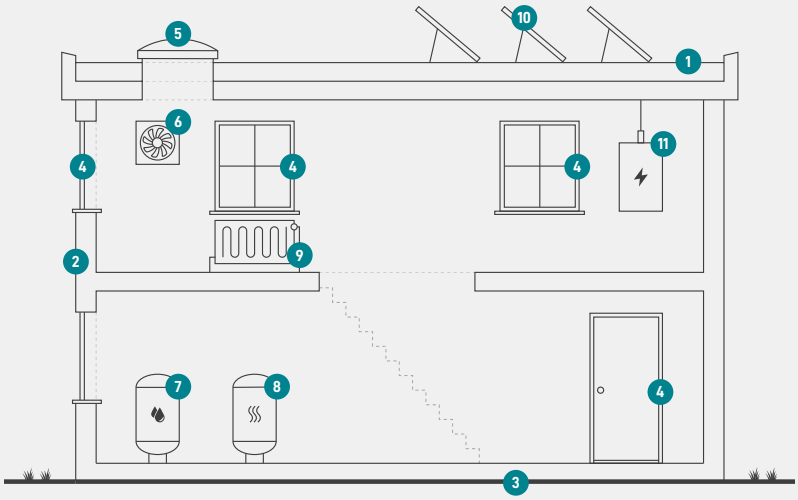

1
Tag og loft
Bygningens øverste del af klimaskærmen, f.eks. et loftrum, et fladt tag eller et udnyttet tagrum.

2
Ydervægge
Bygningens vægge ud mod det fri eller mod uopvarmede områder. Væggen kan være hule, massive eller lette ydervægge.

3
Etageadskillelse og gulv
Bygningens nederste del af klimaskærmen, f.eks. terrændæk, gulv mod krybekælder eller etageadskillelse mod uopvarmet kælder.

4
Vinduer/døre
Bygningens facadevinduer og yderdøre.

5
Ovenlys
Bygningens ovenlysvinduer.

6
Ventilation
Bygningens ventilationsanlæg og ventilationskanaler.

7
Varmt brugsvand
Bygningens komponenter til varmt brugsvand, bl.a. varmtvandsrør og varmtvandsbeholder.

8
Varmeanlæg
Bygningens varmeanlæg, f.eks. kedler, fjernvarme, ovne og varmepumper.

9
Varmefordeling
Bygningens varmefordelingsanlæg, bl.a. varmeanlægget, varmerør og automatik.

10
Solenergi
Bygningens solenergi, f.eks. solvarme og solceller.

11
El og teknik
Bygningens driftsrelaterede el og teknik, f.eks. varmefordelingspumper, varmtvandspumper og vindmøller.

ENERGIMÆRKE

FOR BOLIGEN

Hans Povlsensvej 6
9240 Nibe

Energimærkningen er baseret på beregnet forbrug

A 2020 | A 2015 | A 2010 | B | C | **D** | E | F | G

Energistyrelsen

Gyldig fra den 17. marts 2025 til den 17. marts 2035
Energimærkningsnummer: 311818133