Energistyrelsen

ENERGIMÆRKNINGSRAPPORT

ENERGIMÆRKE OG FORSLAG TIL ENERGIFORBEDRINGER

Sct.Knudsgade 15
4200 Slagelse

DIN BOLIG HAR ENERGIMÆRKE

F

Du betaler hvert år 43.500 kr. mere, end du behøver i energiudgifter*

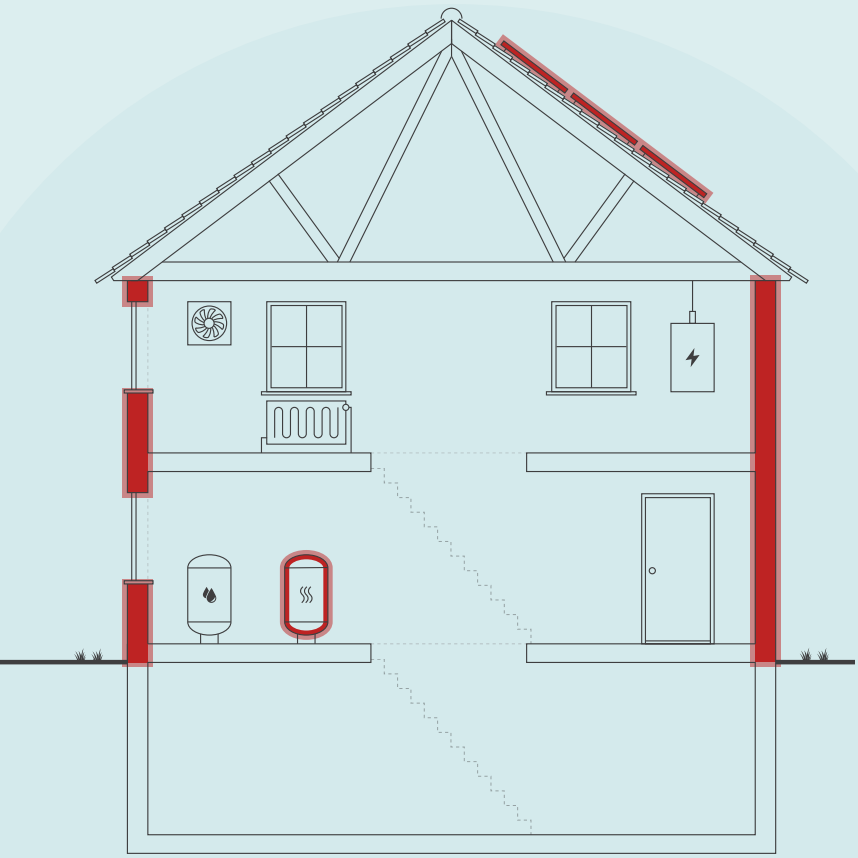

Skitsen illustrerer en generisk bygning, baseret på bygningens karaktertræk. Ikonforklaring kan ses under afsnittet IKONFORKLARING.

ENERGIKONSULENTENS BEDSTE ANBEFALINGER

1 Efterisolering af hulmur

Årlig besparelse:	9.200 kr.
Investering:	77.900 kr.

2 Konvertering til fjernvarme

Årlig besparelse:	38.500 kr.
Investering:	50.000 kr.

3 Montage af nye solceller 2,8 kw

Årlig besparelse:	5.000 kr.
Investering:	45.000 kr.

DIT ÅRLIGE BESPARELSESPOTENTIALE*

	I DAG	EFTER RENTABLE TILTAG	DU SPARER ÅRLIGT
Træpiller	38.600 kr.	0 kr.	38.600 kr.
El til andet	22.800 kr.	17.900 kr.	4.900 kr.
Samlet energiudgift	61.400 kr.	17.900 kr.	43.500 kr.
Samlet CO2-udledning	1,47 ton	3,17 ton	-1,69 ton

* Tallene er baseret på en standardiseret brug af bygningen. Se siden: FORMÅLET MED ENERGIMÆRKNINGEN.

FORBEDRING AF ENERGIMÆRKET VED GENNEMFØRSEL AF ALLE RENTABLE FORSLAG:

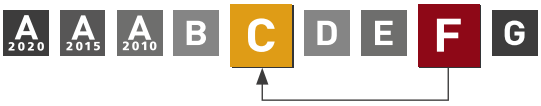

Adresse
Sct.Knudsgade 15
4200 Slagelse

Energimærkningsnummer
311819498

Gyldighedsperiode
21. marts 2025 - 21. marts 2035

Udarbejdet af
OBH
CVR-nr.: 66819116

På denne side får du hjælp til at igangsætte de energiforbedringer, som energikonsulenten har fremhævet. Du kan sammenligne tiltagene på tværs af økonomi, klima og praktiske forhold, ligesom der til hvert forslag er en trinvis guide til at komme i gang med energiforbedringerne.

På de følgende sider i rapporten finder du detaljeret information om energikonsulentens forbedringsforslag.

EFTERISOLERING AF HULMUR

1. Find en håndværker eller anden relevant fagperson som kan hjælpe dig med planlægning og udførelse af din energiforbedring.
2. På Sparenergi.dk kan du få inspiration til energiforbedringen om "Hulmursisolering"
3. Læs mere om den konkrete energiforbedring på www.sparenergi.dk/hulmursisolering
4. Indhent et eller flere tilbud på energiforbedringen, udvælg den løsning, der passer dig bedst, og begynd din energiforbedring.

Besparelse
9.200 kr./årligt

CO2-reduktion
1 kg./årligt

Investering
77.900 kr.

Renoveringstid
Fra 2 dage til 1 uge

KONVERTERING TIL FJERNVARME

1. Find en håndværker eller anden relevant fagperson som kan hjælpe dig med planlægning og udførelse af din energiforbedring.
2. På Sparenergi.dk kan du få inspiration til energiforbedringen om "Skift til fjernvarme"
3. Læs mere om den konkrete energiforbedring på www.sparenergi.dk/skift-til-fjernvarme
4. Indhent et eller flere tilbud på energiforbedringen, udvælg den løsning, der passer dig bedst, og begynd din energiforbedring.

Besparelse
38.500 kr./årligt

CO2-reduktion
-3.861 kg./årligt

Investering
50.000 kr.

Renoveringstid
Fra 1 uge til 2 uger

MONTAGE AF NYE SOLCELLER 2,8 KW

1. Find en håndværker eller anden relevant fagperson som kan hjælpe dig med planlægning og udførelse af din energiforbedring.
2. På Sparenergi.dk kan du få inspiration til energiforbedringen om "Solcelleanlæg"
3. Læs mere om den konkrete energiforbedring på www.sparenergi.dk/solcelleanlaeg
4. Indhent et eller flere tilbud på energiforbedringen, udvælg den løsning, der passer dig bedst, og begynd din energiforbedring.

Besparelse
5.000 kr./årligt

CO2-reduktion
542 kg./årligt

Investering
45.000 kr.

Renoveringstid
Fra 2 dage til 1 uge

ENERGIPRISER

Svingende energipriser har ikke betydning for bygningens energimærke, men har indflydelse på energiøkonomien anført på forsiden. Nogle energimærker er udarbejdet i perioder, hvor energipriserne har været betydeligt højere end andre. Ved høje energipriser kan værdien af besparelsesforslag blive større, hvilket betyder, at det kan give økonomisk mening at gennemføre flere forslag.

HJÆLP TIL GENNEMFØRELSE AF ENERGIBESPARELSER OG RÅD OM FINANSIERING

Energikonsulenten kan fortælle dig, hvilke forudsætninger der ligger til grund for de enkelte forbedringsforslag. På sparenergi.dk kan du læse mere om energirenoveringer og finde inspiration og hjælp til at igangsætte en energirenovering. Find f.eks. Bygningsguiden, hvor vi har samlet viden om de mest almindelige hustyper i Danmark – så du kan få overblik over, hvordan man opnår en bedre bolig, der både er energieffektiv, har et godt indeklima og er tidssvarende.

Kontakt din bank: Flere banker tilbyder klima- og energieffektiviseringslån med lav rente. Ring til din bank og hør hvad de kan tilbyde.

ALLE RAPPORTENS ANBEFALINGER

På denne side kan du sammenligne økonomi og klimaeffekt for alle rapportens forbedringsforslag.

RENTABLE RENOVERINGSFORSLAG			
RENOVERINGSFORSLAG	ÅRLIG BESPARELSE*	INVESTERING	REDUKTION I ÅRLIGT UDLEDT CO2
HULE YDERVÆGGE Efterisolering af hulmur	9.200 kr.	77.900 kr.	1 kg CO_2
KÆLDER YDERVÆGGE Udvendig efterisolering af kældervæg	6.500 kr.	235.800 kr.	0 kg CO_2
KEDLER Konvertering til fjernvarme	38.500 kr.	50.000 kr.	-3.861 kg CO_2
SOLCELLER Montage af nye solceller 2,8 kw	5.000 kr.	45.000 kr.	542 kg CO_2
ANDRE FORSLAG DER KAN VÆRE RENTABLE, HVIS DE UDFØRES SAMMEN MED ANDRE RENOVERINGER			
VARMEFORDELINGSPUMPER Ny modulerende - 18 W	200 kr.		10 kg CO_2
MASSIVE YDERVÆGGE Indvendig efterisolering af ydervæg	0 kr.		0 kg CO_2
KÆLDER YDERVÆGGE Udvendig efterisolering af kældervæg	2.000 kr.		0 kg CO_2
LETTE YDERVÆGGE Udvendig efterisolering af let ydervæg	1.400 kr.		0 kg CO_2
FACADEVINDUER Udskiftning til facadevinduer med 3-lags energirude	1.300 kr.		0 kg CO_2
YDERDØRE Udskiftning til dør med 3-lags energirude	100 kr.		0 kg CO_2
KÆLDERGULV Etablering af kældergulv med 300 mm isolering	1.700 kr.		0 kg CO_2
ETAGEADSKILLELSE Isolering af etageadskillelse over indgangsparti.	0 kr.		0 kg CO_2
UDNYTTET TAGRUM Efterisolering af skunk	200 kr.		0 kg CO_2
UDNYTTET TAGRUM Udskiftning til ny præisoleret loftslem	0 kr.		0 kg CO_2
UDNYTTET TAGRUM Indvendig efterisolering af skråvægge på 1. sal og i udestue	200 kr.		0 kg CO_2
LOFTRUM Efterisolering af loftsrum/hanebåndsloft	100 kr.		0 kg CO_2

* Tallene er baseret på en standardiseret brug af bygningen. Se siden: FORMÅLET MED ENERGIMÆRKNINGEN.

FORMÅLET MED ENERGIMÆRKNINGEN

Energimærkning af bygninger har to formål: Mærkningen synliggør bygningens beregnede energibehov og er derfor en form for varedeklaration, når en bygning sælges eller udlejes. På baggrund af det beregnede energibehov tildeles boligen en karakter på energimærkningsskalaen fra A2020 til G.

Rapporten giver et overblik over de energimæssige forbedringer af boligen, som er rentable at gennemføre eller kan være rentable, hvis de udføres sammen med andre renoveringer. Rapporten beskriver hvad forbedringerne går ud på, hvad de koster at gennemføre, hvor meget energi og CO2 man sparer, og hvor stor besparelse der kan opnås på el- og varmeregninger ud fra det beregnede energibehov.

DERFOR SKAL DU GENNEMFØRE ENERGIFORBEDRINGER:

BEDRE INDEKLIMA
Når du energiforbedrer kan det have en positiv betydning for indeklimaet.

VARMERE OVERFLADER
Dit hus bliver bedre til at holde på varmen, så du får mere gavn af de dele af huset, der før var for kolde til at bruge i hverdagen.

ØGET KOMFORT
Du får nemmere ved at holde den rette temperatur i boligen, så den bliver rarere at være i.

MINDRE TRÆK
Din bolig bliver tættere, så det ikke længere trækker fra de steder, hvor du før var generet af kulde og træk.

Det beregnede energibehov er en ret præcis indikator for bygningens energimæssige kvalitet – i modsætning til det faktiske forbrug, som naturligvis er stærkt afhængigt både af vejret og af de vaner, som bygningens brugere har. Nogle sparer på varmen, mens andre fyrer for åbne vinduer eller bruger store mængder varmt vand.

For at kunne sammenligne bygningers energimæssige kvalitet, beregnes bygningens beregnede energibehov ud fra en række standardantagelser for vejr, familiestørrelse, indendørstemperatur, adfærd m.v. Nedenfor ses de mest centrale antagelser for det beregnede energibehov.

FIRE ÅRSAGER TIL AT HUSETS FAKTISKE VARMEREGNING KAN AFVIGE FRA DET BEREGNEDE ENERGIBEHOV I RAPPORTEN:

FAMILIESTØRRELSE
Der antages en gennemsnitlig familiestørrelse relativt til husets størrelse. Den faktiske varmeregning kan afvige, hvis der bo flere eller færre end antaget.

INDENDØRSTEMPERATUR
Der antages en konstant opvarmning af huset til 20°C. Den faktiske varmeregning kan afvige, hvis beboerne ønsker en højere eller lavere temperatur.

VARMTVANDSFORBRUG
Der antages et gennemsnitligt forbrug af varmt vand relativt til husets størrelse. Den faktiske varmeregning kan afvige, hvis beboerne bruger mere eller mindre varmt vand.

VEJRFORHOLD
Der antages gennemsnitlige vejrforhold. Den faktiske varmeregning kan afvige, hvis vinteren er særlig varm eller kold.

Adresse	Energimærkningsnummer	Gyldighedsperiode	Udarbejdet af
Sct.Knudsgade 15 4200 Slagelse	311819498	21. marts 2025 - 21. marts 2035	OBH CVR-nr.: 66819116

BAGGRUNDSINFORMATION

BYGNINGSBESKRIVELSE / Bygning 1

ADRESSE
Sct.Knudsgade 15, 4200 Slagelse

BYGNINGENS ANVENDELSE I FØLGE BBR
Fritliggende enfamiliehus (120)

KOMMUNE NR.	BFE NR.	BYGNINGS NR.	BOLIGAREAL I BBR	ERHVERVSAREAL I BBR
330	5366621	1	171 m²	0 m²
OPFØRELSESÅR	**OPVARMET BYGNINGSAREAL**	**HERAF TAGETAGE OPVARMET**	**HERAF KÆLDERETAGE OPVARMET**	**UOPVARMET KÆLDERETAGE**
1919	281 m²	50 m²	110 m²	0 m²
ÅR FOR VÆSENTLIG RENOVERING	**VARMEFORSYNING**		**SUPPLERENDE VARME**	
Ikke angivet	Kedel			

F	C	A 2010
ENERGIMÆRKE	ENERGIMÆRKE EFTER RENTABLE BESPARELSESFORSLAG	ENERGIMÆRKE EFTER ALLE BESPARELSESFORSLAG

BYGNINGENS BEREGNEDE ENERGIBEHOV

Opvarmning

FORSYNINGSFORM	VARMEBEHOV I kWh	OMREGNET TIL ENERGIENHED FOR FORSYNINGSFORM
Træpiller	65.440	13,5 ton træpiller

Andre energibehov

EL TIL ANDET*	kWh
El til bygningsdrift	137
El til forbrug	7.335

*El til bygningsdrift er det elforbrug, der i beregningen går til installationer, f.eks. varmefordelingspumper, ventilation mv. El til forbrug dækker over et standardiseret, gennemsnitligt elforbrug til f.eks. hvidevarer, tv mv. El til forbrug påvirker ikke energimærkekarakteren, men den varme der afgives fra elforbrugende udstyr reducerer bygningens beregnede varmebehov.

ANVENDTE ENERGIPRISER INKL. AFGIFTER VED BEREGNING AF BESPARELSER

Anvendte energipriser ved beregning af energibesparelserne i denne rapport:

Træpiller
2.867,0 kr. pr. ton

Elektricitet til opvarmning
3,05 kr. pr. kWh

Elektricitet til andet end opvarmning
3,05 kr. pr. kWh

Da energimærkets gyldighed er 10 år bør man altid kontrollere nyeste priser hos leverandøren, priser kan svinge en del, endda indenfor samme år.

I beregninger er anvendt estimerede priser, der omfatter materialer, timeløn til professionelle håndværkere, eventuelle projekteringsomkostninger, byggepladsomkostninger - herunder stillads samt følge- og miljøomkostninger.

Det anbefales at indhente overslag på rapportens besparelsesforslag til almen orientering inden en konkret planlægning igangsættes, herunder projektforslag og indhentning af en fast tilbudspris. Der kan være store afvigelser fra den estimerede pris og en konkret pris, blandt andet på grund af regionale og beskæftigelsesmæssige forhold.

De anvendte el- og brændselspriser er med udgangspunkt i gennemsnits dagspriser, da der kan være forskelle på disse. Priser kan derfor afvige fra aktuelle forhold.

Ønskes der yderligere oplysninger om løsningsforslag og muligheder for efterisolering, varmeinstallationer og ventilation, henvises til "Videncenter for energibesparelser i bygninger" Foruden informative tegninger og eksempler på flere aktuelle situationer, enhver husejer kan komme ud for, indeholder de enkelte afsnit også en udførlig arbejdsbeskrivelse i et let og forståeligt sprog.
Der er også henvisninger til yderligere informationer om de enkelte løsningsforslag.

Videncenter for energibesparelser kan kontaktes på tlf. 72 20 22 55 eller på hjemmesiden www.byggeriogenergi.dk

OPLYST FORBRUG INKL. MOMS OG AFGIFTER

Denne rapport er udskrevet fra www.boligejer.dk, og er derfor tilgængelig for offentligheden. Hvis det faktiske energiforbrug i bygningen og omkostningerne til dækning af det, er registeret ved energimærkningen, fremgår det ikke i denne rapport, da oplysningerne er fortrolige for enfamiliehuse.

FIRMA

Firmanummer: 600001
CVR-nummer: 66819116

OBH
Agerhatten 25
5220 Odense SØ

obh@obh-gruppen.dk
tlf. 70217240

Ved energikonsulent
Bjarne Rusch

RAPPORTENS GYLDIGHED

Gyldig fra 21. marts 2025 til den 21. marts 2035

KLAGEMULIGHEDER

Tror du, der er fejl i rapporten, eller ønsker du at klage over energimærkningen, skal du rette henvendelse til det certificerede energimærkningsfirma, der har udarbejdet mærkningen.
Ejeren af bygningen eller enheden kan klage. Klagen skal være modtaget hos det certificerede energimærkningsfirma, senest:

- 1 år efter energimærkningsrapportens dato, eller
- 1 år efter bygningens overtagelsesdag, som er aftalt mellem sælger og køber, hvis bygningen efter indberetningen af energimærkningsrapporten har fået ny ejer - dog senest 6 år efter energimærkningsrapportens datering.

Reglerne om klageadgang står i gældende bekendtgørelse om energimærkning af bygninger. Klik ind på linket og læs mere om, hvordan du indgiver en klage.

www.ens.dk/ansvarsomraader/energimaerkning-af-bygninger/klagevejledning

Det certificerede energimærkningsfirma behandler klagen og bør meddele sin skriftlige afgørelse af klagen inden for 4 uger.

FORBEHOLD FOR PRISER PÅ INVESTERING I ENERGIBESPARELSE

Energimærkets besparelsesforslag er baseret på energikonsulentens erfaring og vurdering. Før energibesparelsesforslagene iværksættes, bør der altid indhentes tilbud fra flere leverandører, da de angivne priser alene skal betragtes som vejledende. Desuden bør det undersøges om energiforbedringen kræver myndighedsgodkendelse.

Årligt abonnement for salg af el bør undersøges nærmere, da dette varierer meget på det frie el marked.

For en konkret vurdering af ejendommens isoleringsmæssige tilstand, skal der udføres destruktive indgreb i klimaskærmen.

DESTRUKTIVE UNDERSØGELSER

Der er i forbindelse med bygningsgennemgang ikke givet tilladelse til at foretage destruktive undersøgelser. Oplysning om isolering beror derfor på energikonsulentens skøn, tegningsmateriale og byggeskik.

BEHANDLING AF OPLYSNINGER

Energistyrelsen er ansvarlig for behandlingen af oplysninger om bygningen, herunder offentliggørelse af energimærkningsrapporten. Du kan læse mere om reglerne, samt hvordan vi behandler oplysninger på vores hjemmeside.

www.ens.dk/ansvarsomraader/energimaerkning-af-bygninger/lovgivning-om-energimaerkning

ENERGIKONSULENTENS SUPPLERENDE KOMMENTARER

Inden gennemførelse af energibesparelserne i rapporten bør flg. forhold undersøges nærmere i samarbejde med en rådgiver.

- Ved efterisolering af bygningens konstruktioner skal det sikres at disse og nærliggende konstruktioner ventileres og udføres forsvarligt for at undgå fugtproblemer.
- Evt. myndigheds restriktioner.

Derudover er det vigtigt som bruger af bygningen, at sikre tilstrækkelig udluftning i bygningen, da man ved f.eks. udskiftning af vinduer og efterisolering ofte får en mere tæt bygning.

Såfremt energibesparende forslag er udeladt af rapporten i forbindelse med klimaskærmen, grunder dette i rentabilitet og at nuværende isoleringsforhold er af fornuftigt niveau.

Ejer var til stede ved besigtigelsen.

Sælgeroplysninger var udfyldt og underskrevet i forbindelse med besigtigelsen.

KOMMENTARER TIL BYGNINGSBESKRIVELSEN

Det opvarmede areal i energimærket afviger fra BBR meddelelsens boligareal. Det er fordi arealer i kælder opvarmes og ikke indgår i BBR meddelelsen boligareal.

GENNEMGANG AF BOLIGENS ENERGITILSTAND

På de følgende sider kan du se en detaljeret beskrivelse af energitilstanden af din bolig, energikonsulentens forslag til energiforbedringer og tilhørende energiløsninger.

Nogle forbedringsforslag er rentable. Det betyder, at du sparer mere på dit energiforbrug inden for energiforbedringens levetid, end energiforbedringen koster at gennemføre.

De rentable forslag fremgår med en investeringspris.

Nogle forbedringsforslag kan med fordel overvejes ved renoveringer, eller hvis der er bygningsdele, der alligevel skal udskiftes. Investeringsprisen til forbedringsforslag ved renovering, er ikke angivet da investeringen vil afhænge af den konkrete renovering, som skal ske i forbindelse med besparelsesforslaget.

YDERVÆGGE

HULE YDERVÆGGE

STATUS

Hul ydervæg mod det fri består af:
Konstruktion: Hulmur
Udvendigt materiale: Tegl
Tykkelse: 11 cm
Hulmursisolering: Uisoleret
Hulrums tykkelse: 100 mm
Indvendigt materiale: Tegl
Tykkelse: 11 cm
Konstruktionsopbygningen er skønnet i forhold til byggeskik ved opførselstidspunktet.

RENOVERINGSFORSLAG	ÅRLIG BESPARELSE	INVESTERING
Hul ydervæg energiforbedres ved indblæsning af isolerende løsfyld, der er en effektiv løsningsmetode. Isoleringsarbejdet sker ude fra uden de store gener og er hurtigt overstået på op til 2 arbejdsdage til en uge, afhængig af omfang og tilgængelighed. Forslaget indebærer at fugttekniske og konstruktive forhold er afklaret inden isoleringsarbejdet påbegyndes.	9.200 kr.	77.900 kr.

MASSIVE YDERVÆGGE

STATUS

Massiv ydervæg i udestue mod det fri består af:
Konstruktion: Materiale
Materiale: Tegl
Materiale tykkelse: 20 cm
Konstruktion: Forsatsvæg
Isoleringstykkelse: 100 mm
Indvendig beklædning: Gips
Tykkelse: 13 mm
Isoleringsmængden er målt i forbindelse med registrerings besigtigelsen ved elinstallation i ydervæg.

RENOVERINGSFORSLAG	ÅRLIG BESPARELSE	INVESTERING
	0 kr.	

Det anbefales, at energiforbedre massiv ydervæg indvendigt med en isoleringsvæg. Af hensyn til risiko for skimmeldannelser på bagmure, skal alt tapet og limrester afrenses inden skeletkonstruktion monteres. Merisoleres med mindst 50 mm, således eventuelle fremtidige myndighedskrav kan imødegås. Bag radiatorer - der ikke flyttes frem men indbygges i nicher, monteres varmereflekterende folie. Gennemføres forslaget, vil der foruden en værdiforøgelse af ejendommen opnås mærkbare varmebesparelser. Forslaget indebærer, at fugttekniske forhold er afklaret inden arbejdets påbegyndelse. Der skal regnes med et tidsforbrug på mere end 2 uger, inden forbedringen er gennemført.		

KÆLDER YDERVÆGGE

STATUS

Kælderydervægge over og under jord består af:
Materiale: Beton
Tykkelse: 30 cm
Konstruktionsopbygningen er skønnet i forhold til byggeskik ved opførselstidspunktet.

RENOVERINGSFORSLAG	ÅRLIG BESPARELSE	INVESTERING
Det foreslås at isolere massiv kælderydervæg fra udvendig side. Væggen graves fri og der isoleres med mindst 125 mm med et godkendt isoleringsmateriale, således eventuelle myndighedskrav ifølge Bygningsreglementet kan imødegås. Der fyldes op med et drænende materiale på ydersiden af isoleringen, og der udføres inddækning, så vand bliver bortledt effektivt. I forbindelse med arbejdet, bør det overvejes at etablere omfangsdræn. Gennemføres forslaget, vil der foruden en værdiforøgelse af ejendommen opnås mærkbare varmebesparelser, bedre indeklima med varmere kældervægge, mindre træk og færre problemer med fugt.	6.500 kr.	235.800 kr.
RENOVERINGSFORSLAG	**ÅRLIG BESPARELSE**	**INVESTERING**
	2.000 kr.	

LETTE YDERVÆGGE

STATUS

Let ydervæg i kvistflunk består af:
Konstruktion: Let ydrevæg
Udvendigt materiale: Eternit
Tykkelse: 6 mm
Hulmursisolering: Mineraluld
Isoleringstykkelse: 100 mm
Indvendigt materiale: Gips
Tykkelse: 13 mm
Konstruktionsopbygningen er vurderet på baggrund af måltagning af konstruktionen og gængse konstruktionsopbygninger.

RENOVERINGSFORSLAG	ÅRLIG BESPARELSE	INVESTERING
	1.400 kr.	

Det foreslås at isolere let ydervæg udvendigt. Væggen åbnes op udvendigt og eksisterende vægbeklædning fjernes. Der monteres ny skeletkonstruktion med mindst 125 mm, således eventuelle fremtidige myndighedskrav kan imødegås. Arbejdet afsluttes med at lukke væggen med beklædning. Det skal sikres, at eventuel eksisterende dampspærre er tæt og kan genbruges. Hvis ikke, skal der etableres en ny tæt dampspærre ift. fugttekniske forhold. Af æstetiske årsager kan det være nødvendigt at flytte vinduer samt yderdøre ud i den nye facade. Gennemføres forslaget, vil der foruden en værdiforøgelse af ejendommen opnås mærkbare varmebesparelser.		

VINDUER, OVENLYS OG DØRE

FACADEVINDUER

STATUS

Bygningen har facadevinduer med 2-lags energirude.

Bygningen har facadevindue med 2-lags termorude.

Bygningen har facadevindue på 1. sal med 1 lag glas + 1 energiglas.

RENOVERINGSFORSLAG	ÅRLIG BESPARELSE	INVESTERING
Det foreslås at udskifte eksisterende vinduer med 2-lags energirude med varm kant til nye vinduer med 3-lags energirude Det foreslås at udskifte eksisterende vinduer med 2-lags termorude til nye vinduer med 3-lags energirude. Det foreslås at udskifte eksisterende vinduer med 2-lags glas til nye vinduer med 3-lags energiruder.	1.300 kr.	

YDERDØRE

STATUS

Bygningen har massiv yderdør der skønnes isoleret.

Bygningen har yderdøre i udestue med 2-lags energirude.

RENOVERINGSFORSLAG	ÅRLIG BESPARELSE	INVESTERING
Det foreslås at udskifte eksisterende døre med 2 lags energirude med varm kant til ny dør med 3-lags energirude	100 kr.	

GULVE

TERRÆNDÆK

STATUS

Terrændæk i udestue består af:
Konstruktion: Gulvbelægning direkte på beton.
Isolering under beton: Mineraluld.
Isoleringstykkelse: 300 mm.
Kapillarbrydende lag: Grus.
Isoleringsforhold og konstruktionsopbygning er oplyst af ejer i forbindelse med registrerings besigtigelsen.

KÆLDERGULV

STATUS

Kældergulv består af:
Konstruktion: Gulvbelægning direkte på beton.
Isolering under beton: Uisoleret.
Kapillarbrydende lag: Grus.
Konstruktionsopbygningen er skønnet i forhold til byggeskik ved opførselstidspunktet.

Kældergulv i badeværelse består af:
Konstruktion: Gulvbelægning direkte på beton.
Isolering under beton: Polystyren.
Isoleringstykkelse: 300 mm.
Kapillarbrydende lag: Grus.
Isoleringsforhold og konstruktionsopbygning er oplyst af ejer i forbindelse med registrerings besigtigelsen.

RENOVERINGSFORSLAG	ÅRLIG BESPARELSE	INVESTERING
Det foreslås at etablere nyt kældergulv. Eksisterende gulve fjernes og betonplade brydes i stykker og fjernes. Der graves ud, et kapillarbrydende lag etableres, isoleres med trykfast isolering og en ny betonplade støbes. Alt efter om der ønskes gulv på strøer eller dette skal etableres direkte på betonpladen, placeres fugt- og radon-spærre efter dette. Afsluttes med ønsket gulv.	1.700 kr.	

ETAGEADSKILLELSE

STATUS

Gulv mod det fri består af:
Konstruktion: Lukket træbjælkelag Isoleringstykkelse: 200 mm
Loftsbeklædning: Træ
Tykkelse: 13 mm
Konstruktionsopbygningen er vurderet på baggrund af måltagning af konstruktionen og gængse konstruktionsopbygninger.

RENOVERINGSFORSLAG	ÅRLIG BESPARELSE	INVESTERING
Det foreslås at efterisolere gulvet mod det fri med 100 mm ved opklæbning af isoleringsbatts. Efterisoleringen kan medføre et bedre indeklima med f.eks. færre kuldetræksgener.	0 kr.	

TAG OG LOFT

UDNYTTET TAGRUM

STATUS

Loftskonstruktion i udestue består af:
Konstruktion: Skrålofter
Fast isolering
Isoleringstykkelse: 150 mm
Indvendig beklædning: Træ
Tykkelse: 13 mm
Konstruktionsopbygningen er vurderet på baggrund af måltagning af konstruktionen og gængse konstruktionsopbygninger.

Loftskonstruktion består af:
Konstruktion: Lodret og Vandret skunk
Isoleringsmateriale: Isoleringsbatts
Tykkelse af isolering: 125 mm + ubrudt isolering
Total tykkelse af isolering: 200 mm.
Indvendig beklædning: Plade
Tykkelse: 13 mm
Isoleringsmængden er målt i forbindelse med registrerings besigtigelsen.

Bygningen har loftslem
Isolering: 30 mm flamingo

Loftskonstruktion består af:
Konstruktion: Skråvægge
Fast isolering
Isoleringstykkelse: 150-175 mm
Indvendig beklædning: Plade
Tykkelse: 13 mm
Konstruktionsopbygningen er vurderet på baggrund af måltagning af konstruktionen og gængse konstruktionsopbygninger.

RENOVERINGSFORSLAG	ÅRLIG BESPARELSE	INVESTERING
Det foreslås at efterisolere vandret og lodret skunk med 100 mm isolering. Ved udførelse er det vigtigt at overholde fugttekniske krav vedr. ventilation og dampspærre. Overslagsprisen omfatter alene isoleringsarbejdet.	200 kr.	

RENOVERINGSFORSLAG	ÅRLIG BESPARELSE	INVESTERING
Det foreslås at udskifte eksisterende loftslem til en ny præisoleret type.	0 kr.	

RENOVERINGSFORSLAG	ÅRLIG BESPARELSE	INVESTERING
Det foreslås at efterisolere skråvægge på 1. sal og i udestue indvendigt med 100 mm. Eksisterende materiale nedrives, og konstruktionen tilpasses den nye isoleringsmængde. Afsluttes med indvendigt beklædning. Det er vigtigt at sørge for, at krav vedr. ventilation og dampspærre overholdes.	200 kr.	

LOFTRUM

STATUS

Loftskonstruktion består af:
Konstruktion: Hanebåndsloft
Isoleringsmateriale: Løsfyld
Total tykkelse af isolering: 300 mm
Indvendig beklædning: Plade
Tykkelse: 13 mm
Isoleringsmængden er målt i forbindelse med registrerings besigtigelsen.

RENOVERINGSFORSLAG	ÅRLIG BESPARELSE	INVESTERING
Det foreslås at efterisolere tagrummet, ved udblæsning af 100 mm granulat. Inden udførelse skal sikres vindspærre, og der etableres ny gangbro. Det er vigtigt at der indtænkes udførelse af dampspærre ift. fugttekniske forhold.	100 kr.	

VENTILATION

VENTILATION

STATUS

Der er naturlig ventilation i boligen
Bygningen vurderes at være normal tæt

VARMEFORDELING

VARMEFORDELINGSPUMPER

STATUS

I varmeanlægget, er der til fordeling af væsken i varmefordelingsanlægget, monteret en varmefordelingspumpe.
Type: Automatisk modulerende
Fabrikant: Grundfos
Model: ALPHA2 25-60
Max effekt: 34 W
Placering: Fyrrum

I varmeanlægget, er der til fordeling af væsken i varmefordelingsanlægget, monteret en varmefordelingspumpe.
Type: Automatisk modulerende
Fabrikant: Grundfos
Model: UP
Max effekt: 18 W
Placering: på badeværelse

RENOVERINGSFORSLAG	ÅRLIG BESPARELSE	INVESTERING
Det anbefales at udskifte varmefordelingspumpen, da det vurderes at den eksisterende pumpe kan udskiftes til en mere effektiv varmefordelingspumpe.	200 kr.	

VARMEFORDELING

STATUS

Bygningen opvarmes primært af radiator og gulvvarme via 2-streng varmefordelings anlæg.
Der er gulvvarme i badeværelse i kælder

AUTOMATIK

STATUS

Type: Termostatventil
Antal radiatorer: Der er monteret termostatventiler på alle radiatorer, som regulerer varmen efter rumtemperaturen.

VARMEANLÆG

KEDLER

STATUS

Forsyningstype: Kedel
Kedeltype: Biokedel
Kedelfabrikat: Baxi.
Type Type TPK HS20 / TPK HS20 LC.
Effekt på 22 kW.
Placeret i Fyrrum.

RENOVERINGSFORSLAG	ÅRLIG BESPARELSE	INVESTERING
Fjernvarme Det anbefales at konvertere den primære opvarmning af bygningen til indirekte fjernvarme.	38.500 kr.	50.000 kr.

VARMEPUMPER

STATUS

Der er ingen varmepumpe i bygningen
Der er ikke stillet forslag til installation af varmepumpe, da dette ikke er vurderet rentabelt, set i forhold til bygningens nuværende opvarmningsform og energiforbrug.

SOLVARME

STATUS

Bygningen har ingen solvarmeanlæg.
Der er ikke stillet forslag til installation af solvarme, da dette ikke er vurderet rentabelt, set i forhold til bygningens nuværende opvarmningsform og energiforbrug, samt pladsforhold i boligen.

VARMT BRUGSVAND

VARMT BRUGSVAND

STATUS

I beregningen er der indregnet et varmtvandsforbrug på 250 liter pr. m² opvarmet boligareal pr. år. For boliger antages dog et årligt forbrug af varmt brugsvand på maksimalt 60 m3 pr. boligenhed.

VARMTVANDSRØR

STATUS

I varmefordelingsanlægget er registreret varmerør til at levere varme til varmtvandsproduktionen.
Materiale: Håndbogs standard i opvarmet zone

VARMTVANDSBEHOLDER

STATUS

Vandet opvarmes i en varmtvandsbeholder
Fabrikat: Metro Therm
Model: 91 l - Metro model 110
Placering: i fyrrum

EL

SOLCELLER

STATUS

Der er ingen solceller på ejendommen

RENOVERINGSFORSLAG	ÅRLIG BESPARELSE	INVESTERING
Montering af solceller på tagflade mod vest. Det anbefales at der monteres solcelleanlæg med en ydelse på 2,8 kWp. For at opnå optimal virkningsgrad kan det være nødvendigt at beskære eventuelle trækroner, så der ikke opstår skyggevirkning på solcellerne. Det bør undersøges om den eksisterende tagkonstruktion er egnet til den ekstra vægt fra solcellerne. Inden etablering af solcelleanlæg bør det overvejes om det skal være forberedt til batteripakke. En eventuel udgift til tag og batteripakke er ikke medtaget i forslagets økonomi.	5.000 kr.	45.000 kr.

IKONFORKLARING

En bygning består af mange dele, der har betydning for bygningens energibehov. Figuren herunder giver en forklaring af de væsentligste dele på tværs af konstruktioner og installationer.

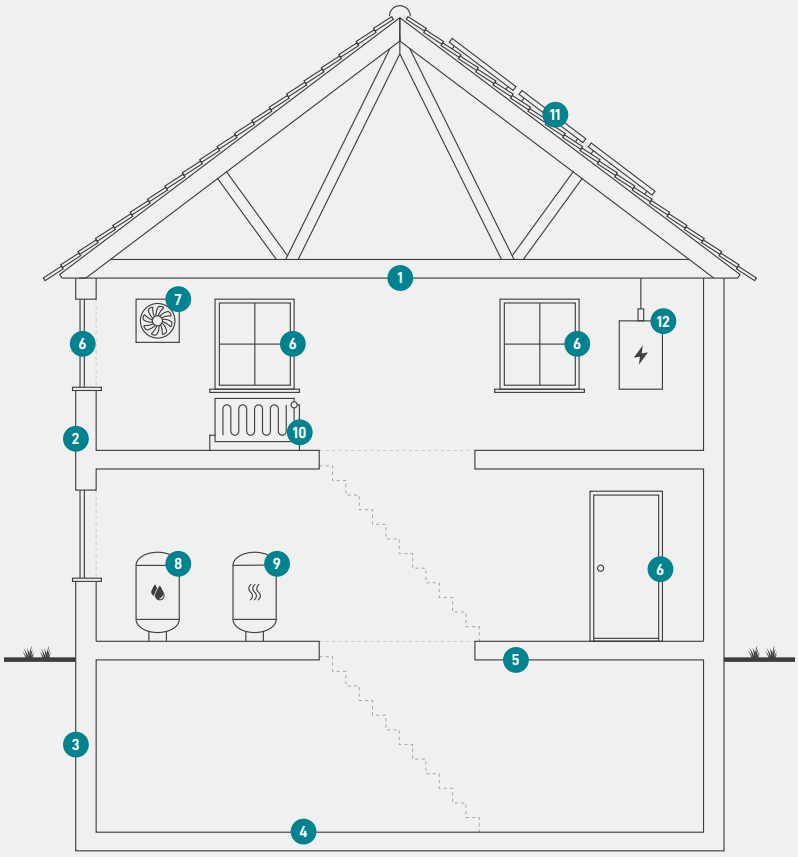

1
Tag og loft
Bygningens øverste del af klimaskærmen, f.eks. et loftrum, et fladt tag eller et udnyttet tagrum.

2
Ydervægge
Bygningens vægge ud mod det fri eller mod uopvarmede områder. Væggen kan være hule, massive eller lette ydervægge.

3
Kælderydervægge
Bygningens kældervægge, som vender mod jorden.

4
Kældergulv
Bygningens nederste del af klimaskærmen i bygninger med opvarmet kælder.

5
Etageadskillelse og gulv
Bygningens nederste del af klimaskærmen, f.eks. terrændæk, gulv mod krybekælder eller etageadskillelse mod uopvarmet kælder.

6
Vinduer/døre
Bygningens facadevinduer og yderdøre.

7
Ventilation
Bygningens ventilationsanlæg og ventilationskanaler.

8
Varmt brugsvand
Bygningens komponenter til varmt brugsvand, bl.a. varmtvandsrør og varmtvandsbeholder.

9
Varmeanlæg
Bygningens varmeanlæg, f.eks. kedler, fjernvarme, ovne og varmepumper.

10
Varmefordeling
Bygningens varmefordelingsanlæg, bl.a. varmeanlægget, varmerør og automatik.

11
Varmeanlæg
Bygningens varmeanlæg, f.eks. kedler, fjernvarme, ovne og varmepumper.

12
El og teknik
Bygningens driftsrelaterede el og teknik, f.eks. varmefordelingspumper, varmtvandspumper og vindmøller.

ENERGIMÆRKE

FOR BOLIGEN

Sct.Knudsgade 15
4200 Slagelse

Energimærkningen er baseret på beregnet forbrug

A 2020 | A 2015 | A 2010 | B | C | D | E | **F** | G

Energistyrelsen

Gyldig fra den 21. marts 2025 til den 21. marts 2035
Energimærkningsnummer: 311819498