Energistyrelsen

ENERGIMÆRKNINGSRAPPORT

ENERGIMÆRKE OG FORSLAG TIL ENERGIFORBEDRINGER

Tjæreborg Stationsvej 27
6731 Tjæreborg

DIN BYGNING HAR ENERGIMÆRKE

F

Du betaler hvert år 25.000 kr. mere, end du behøver i energiudgifter*

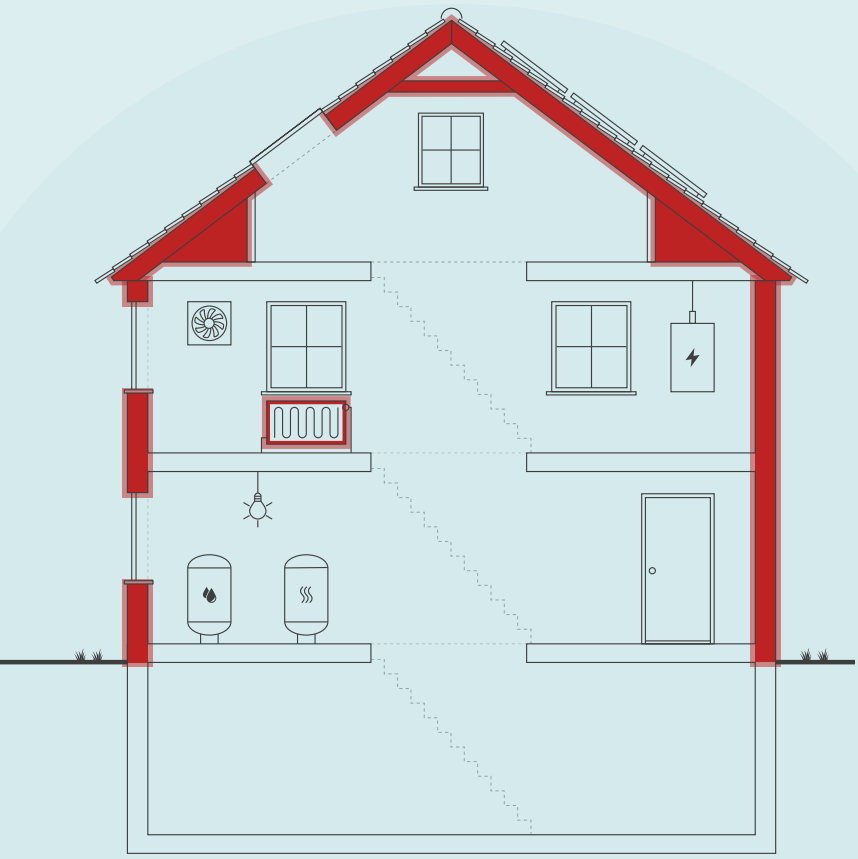

Skitsen illustrerer en generisk bygning, baseret på bygningens karaktertræk. Ikonforklaring kan ses under afsnittet IKONFORKLARING.

ENERGIKONSULENTENS BEDSTE ANBEFALINGER

1 Efterisolering af hulmur med granulat

Årlig besparelse:	8.900 kr.
Investering:	30.500 kr.

2 Efterisolering af skunkvægge og gulve i skunkrum

Årlig besparelse:	1.600 kr.
Investering:	14.100 kr.

3 Montering af rumtermostatstyring på radiatorer

Årlig besparelse:	3.200 kr.
Investering:	13.500 kr.

BYGNINGENS ENERGIFORBRUG*

	I DAG	EFTER RENTABLE TILTAG	DU SPARER ÅRLIGT
Fjernvarme	55.600 kr.	35.200 kr.	20.400 kr.
El til andet	15.600 kr.	11.000 kr.	4.600 kr.
Overskud fra solceller	0 kr.	0 kr.	0 kr.
Samlet energiudgift	71.200 kr.	46.200 kr.	25.000 kr.
Samlet CO2-udledning	5,01 ton	2,70 ton	2,31 ton

* Tallene er baseret på en standardiseret brug af bygningen. Se siden: FORMÅLET MED ENERGIMÆRKNINGEN.

FORBEDRING AF ENERGIMÆRKET VED GENNEMFØRSEL AF ALLE RENTABLE FORSLAG:

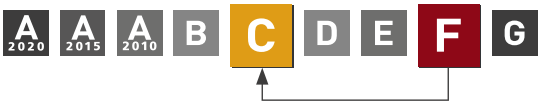

Adresse
Tjæreborg Stationsvej 27
6731 Tjæreborg

Energimærkningsnummer
311822640

Gyldighedsperiode
3. april 2025 - 3. april 2035

Udarbejdet af
Energihuset Danmark ApS
CVR-nr.: 33510934

På denne side får du hjælp til at igangsætte de energiforbedringer, som energikonsulenten har fremhævet. Du kan sammenligne tiltagene på tværs af økonomi, klima og praktiske forhold, ligesom der til hvert forslag er en trinvis guide til at komme i gang med energiforbedringerne.

På de følgende sider i rapporten finder du detaljeret information om energikonsulentens forbedringsforslag.

EFTERISOLERING AF HULMUR MED GRANULAT

1. Find en håndværker eller anden relevant fagperson som kan hjælpe dig med planlægning og udførelse af din energiforbedring.
2. På Sparenergi.dk kan du få inspiration til energiforbedringen om "Hulmursisolering"
3. Læs mere om den konkrete energiforbedring på www.sparenergi.dk/hulmursisolering
4. Indhent et eller flere tilbud på energiforbedringen, udvælg den løsning, der passer dig bedst, og begynd din energiforbedring.

Besparelse
8.900 kr./årligt

CO2-reduktion
671 kg./årligt

Investering
30.500 kr.

Renoveringstid
Op til 2 dage

EFTERISOLERING AF SKUNKVÆGGE OG GULVE I SKUNKRUM

1. Find en håndværker eller anden relevant fagperson som kan hjælpe dig med planlægning og udførelse af din energiforbedring.
2. På Sparenergi.dk kan du få inspiration til energiforbedringen om "Isolering af skunk"
3. Læs mere om den konkrete energiforbedring på www.sparenergi.dk/isolering-af-skunk
4. Indhent et eller flere tilbud på energiforbedringen, udvælg den løsning, der passer dig bedst, og begynd din energiforbedring.

Besparelse
1.600 kr./årligt

CO2-reduktion
120 kg./årligt

Investering
14.100 kr.

Renoveringstid
Op til 2 dage

MONTERING AF RUMTERMOSTATSTYRING PÅ RADIATORER

1. Find en håndværker eller anden relevant fagperson som kan hjælpe dig med planlægning og udførelse af din energiforbedring.
2. På Sparenergi.dk kan du få inspiration til energiforbedringen om "Automatik til varmeanlæg"
3. Læs mere om den konkrete energiforbedring på www.sparenergi.dk/automatik-til-varmeanlaeg
4. Indhent et eller flere tilbud på energiforbedringen, udvælg den løsning, der passer dig bedst, og begynd din energiforbedring.

Besparelse
3.200 kr./årligt

CO2-reduktion
239 kg./årligt

Investering
13.500 kr.

Renoveringstid
Op til 2 dage

RÅD OM FINANSIERING

Der eksisterer flere offentlige tilskudspuljer, hvorfra det er muligt at ansøge om tilskud til energirenoveringer. Hold dig opdateret om eksisterende tilskudspuljer på www.sparenergi.dk.

Flere banker tilbyder klima- og energieffektiviseringslån med lav rente. Ring til din bank og hør, hvad de kan tilbyde.

HJÆLP TIL GENNEMFØRELSE AF ENERGIBESPARELSER

Energikonsulenten kan fortælle dig, hvilke forudsætninger der ligger til grund for de enkelte forbedringsforslag.

På sparenergi.dk kan du læse mere om energirenoveringer og finde inspiration og hjælp til at igangsætte en energirenovering. Find f.eks. Bygningsguiden, hvor vi har samlet viden om de mest almindelige hustyper i Danmark – så du kan få overblik over, hvordan man opnår en bedre bolig, der både er energieffektiv, har et godt indeklima og er tidssvarende.

ALLE RAPPORTENS ANBEFALINGER

På denne side kan du sammenligne økonomi og klimaeffekt for alle rapportens forbedringsforslag.

RENTABLE RENOVERINGSFORSLAG			
RENOVERINGSFORSLAG	ÅRLIG BESPARELSE*	INVESTERING	REDUKTION I ÅRLIGT UDLEDT CO2
LOFTRUM Efterisolering af loft mod uopvarmet tagrum (batts)	1.100 kr.	14.400 kr.	82 kg CO_2
UDNYTTET TAGRUM Efterisolering af skunkvægge og gulve i skunkrum	1.600 kr.	14.100 kr.	120 kg CO_2
HULE YDERVÆGGE Efterisolering af hulmur med granulat	8.900 kr.	30.500 kr.	671 kg CO_2
MASSIVE YDERVÆGGE Udvendig efterisolering af ydervægge i udhus	5.500 kr.	92.600 kr.	413 kg CO_2
ETAGEADSKILLELSE Efterisolering gulv mod kælder	700 kr.	13.200 kr.	46 kg CO_2
VARMERØR Efterisolering af varmerør i kælder	400 kr.	5.200 kr.	29 kg CO_2
AUTOMATIK Montering af rumtermostatstyring på radiatorer	3.200 kr.	13.500 kr.	239 kg CO_2
VARMTVANDSRØR Isolering af tilslutningsrør til vandvarmer	400 kr.	1.300 kr.	29 kg CO_2
SOLCELLER Montering af 4,0 kW solcelleanlæg på 20 m²	4.600 kr.	64.000 kr.	766 kg CO_2
ANDRE FORSLAG DER KAN VÆRE RENTABLE, HVIS DE UDFØRES SAMMEN MED ANDRE RENOVERINGER			
UDNYTTET TAGRUM Efterisolering af skråvægge	800 kr.		53 kg CO_2
FACADEVINDUER Udskiftning af vinduer med nye energivinduer (BR18 krav)	2.600 kr.		197 kg CO_2
OVENLYS Udskiftning af tagvindue med et nyt energivindue (BR18 krav)	100 kr.		2 kg CO_2
YDERDØRE Yderdør m. termorude udskiftes og Udskiftning af dør	1.100 kr.		83 kg CO_2
KRYBEKÆLDER Etablering af nyt terrændæk i den nuværende krybekælder	6.500 kr.		489 kg CO_2
VARMERØR Efterisolering af varmerør er ikke mulig	0 kr.		0 kg CO_2

* Tallene er baseret på en standardiseret brug af bygningen. Se siden: FORMÅLET MED ENERGIMÆRKNINGEN.

FORMÅLET MED ENERGIMÆRKNINGEN

Energimærkning af bygninger har to formål: Mærkningen synliggør bygningens beregnede energibehov og er derfor en form for varedeklaration, når en bygning sælges eller udlejes. På baggrund af det beregnede energibehov tildeles boligen en karakter på energimærkningsskalaen fra A2020 til G.

Rapporten giver et overblik over de energimæssige forbedringer af bygningen, som er rentable at gennemføre eller kan være rentable, hvis de udføres sammen med andre renoveringer. Rapporten beskriver hvad forbedringerne går ud på, hvad de koster at gennemføre, hvor meget energi og CO2 man sparer, og hvor stor besparelse der kan opnås på el- og varmeregninger ud fra det beregnede energibehov.

DERFOR SKAL DU GENNEMFØRE ENERGIFORBEDRINGER:

BEDRE INDEKLIMA
Energiforbedringer kan have en positiv betydning for indeklimaet.

VARMERE OVERFLADER
Bygningen bliver bedre til at holde på varmen, så det er muligt at udnytte flere områder i bygningen, der før var for kolde.

ØGET KOMFORT
Det bliver nemmere at opretholde den rette temperatur i bygning, så den bliver rarere at være i.

MINDRE TRÆK
Bygningen bliver tættere, så det ikke længere trækker fra de steder, hvor brugerne før var generet af kulde og træk.

Det beregnede energibehov er en ret præcis indikator for bygningens energimæssige kvalitet – i modsætning til det faktiske forbrug, som naturligvis er stærkt afhængigt både af vejret og af de vaner, som bygningens brugere har. Nogle sparer på varmen, mens andre fyrer for åbne vinduer eller bruger store mængder varmt vand.

For at kunne sammenligne bygningers energimæssige kvalitet, beregnes bygningens beregnede energibehov ud fra en række standardantagelser for vejr, familiestørrelse, indendørstemperatur, adfærd m.v. Nedenfor ses de mest centrale antagelser for det beregnede energibehov.

FIRE ÅRSAGER TIL AT BYGNINGENS FAKTISKE VARMEREGNING KAN AFVIGE FRA DET BEREGNEDE ENERGIBEHOV I RAPPORTEN:

BRUG AF BYGNINGEN
Der antages en gennemsnitlig anvendelse af bygningen ift. brugere, drift og apparater. Det faktiske varmeforbrug kan afvige, hvis bygningen har et andet brugsmønster.

INDENDØRSTEMPERATUR
Der antages en konstant opvarmning af bygningen til 20°C. Den faktiske varmeregning kan afvige hvis brugerne ønsker en højere eller lavere temperatur.

VARMTVANDSFORBRUG
Der antages et gennemsnitligt forbrug af varmt vand relativt til bygningens størrelse. Den faktiske varmeregning kan afvige, hvis brugerne bruger mere eller mindre varmt vand.

VEJRFORHOLD
Der antages gennemsnitlige vejrforhold. Den faktiske varmeregning kan afvige, hvis vinteren er særlig varm eller kold.

BAGGRUNDSINFORMATION

BYGNINGSBESKRIVELSE / Tjæreborg Stationsvej 27, 6731 Tjæreborg

ADRESSE
Tjæreborg Stationsvej 27, 6731 Tjæreborg

BYGNINGENS ANVENDELSE I FØLGE BBR
Etagebolig-bygning, flerfamiliehus eller to-familiehus (140)

KOMMUNE NR.	BFE NR.	BYGNINGS NR.	BOLIGAREAL I BBR	ERHVERVSAREAL I BBR
561	5133514	1	199 m²	0 m²
OPFØRELSESÅR	**OPVARMET BYGNINGSAREAL**	**HERAF TAGETAGE OPVARMET**	**HERAF KÆLDERETAGE OPVARMET**	**UOPVARMET KÆLDERETAGE**
1905	199 m²	63 m²	0 m²	33 m²

ÅR FOR VÆSENTLIG RENOVERING	VARMEFORSYNING	SUPPLERENDE VARME
1975	Fjernvarme	Ingen

F	C	B
ENERGIMÆRKE	ENERGIMÆRKE EFTER RENTABLE BESPARELSESFORSLAG	ENERGIMÆRKE EFTER ALLE BESPARELSESFORSLAG

BYGNINGENS BEREGNEDE ENERGIBEHOV

Opvarmning

FORSYNINGSFORM	VARMEBEHOV I kWh	OMREGNET TIL ENERGIENHED FOR FORSYNINGSFORM
Fjernvarme	58.620	210,86 GJ fjernvarme

Andre energibehov

EL TIL ANDET*	kWh
El til bygningsdrift	0
El til forbrug	6.101

*El til bygningsdrift er det elforbrug, der i beregningen går til installationer, f.eks. varmefordelingspumper, ventilation mv. El til forbrug dækker over et standardiseret, gennemsnitligt elforbrug til f.eks. hvidevarer, tv mv. El til forbrug påvirker ikke energimærkekarakteren, men den varme der afgives fra elforbrugende udstyr reducerer bygningens beregnede varmebehov.

ANVENDTE ENERGIPRISER INKL. AFGIFTER VED BEREGNING AF BESPARELSER

Anvendte energipriser ved beregning af energibesparelserne i denne rapport:

Fjernvarme
238 kr. pr. GJ
Fast afgift: 5.329 kr. pr. år

Elektricitet til andet end opvarmning
2,55 kr. pr. kWh

Den anvendte pris for afregning af fjernvarme er bestemt ud fra fjernvarmeværkets gældende takster og betingelser.

Til beregning af rapportens forbedringsforslag er der anvendt estimerede priser, der kan variere en del fra aktuelle tilbudspriser, afhængig af både regionale forhold og valg af leverandør.
Overslagspriserne i denne beregning indeholder både materialepris, timeløn, moms og afgifter.
Eventuelle udgifter til løbende drift og vedligehold er ikke indeholdt.

I forhold til energimærkets gyldighedsperiode, vil prisgrundlaget for rapportens forbedringsforslag kunne ændre sig en del, år for år.
I den anledning anbefales det til en hver tid at indhente dagsaktuelle tilbud fra håndværkere/leverandører, før renoveringsarbejde igangsættes.

OPLYST FORBRUG INKL. MOMS OG AFGIFTER

Denne rapport indeholder oplysninger omkring det faktiske forbrug, som energikonsulenten har indhentet ved udførelsen af energimærket. Oplysningerne om det faktiske forbrug kan ses under afsnittet OPLYST ENERGIFORBRUG.

FORBEHOLD FOR PRISER PÅ INVESTERING I ENERGIBESPARELSE

Energimærkets besparelsesforslag er baseret på energikonsulentens erfaring og vurdering. Før energibesparelsesforslagene iværksættes, bør der altid indhentes tilbud fra flere leverandører, da de angivne priser alene skal betragtes som vejledende. Desuden bør det undersøges om energiforbedringen kræver myndighedsgodkendelse.

Årligt abonnement for salg af el bør undersøges nærmere, da dette varierer meget på det frie el marked.

For en konkret vurdering af ejendommens isoleringsmæssige tilstand, skal der udføres destruktive indgreb i klimaskærmen.

FIRMA

Firmanummer: 600242
CVR-nummer: 33510934

Energihuset Danmark ApS
Tørringvej 7
2610 Rødovre

info@energihuset-danmark.dk
tlf. 82303222

Ved energikonsulent
Tom Hartvig Nielsen

RAPPORTENS GYLDIGHED

Gyldig fra 3. april 2025 til den 3. april 2035

KLAGEMULIGHEDER

Tror du, der er fejl i rapporten, eller ønsker du at klage over energimærkningen, skal du rette henvendelse til det certificerede energimærkningsfirma, der har udarbejdet mærkningen.
Ejeren af bygningen eller enheden kan klage. Klagen skal være modtaget hos det certificerede energimærkningsfirma, senest:

- 1 år efter energimærkningsrapportens dato, eller
- 1 år efter bygningens overtagelsesdag, som er aftalt mellem sælger og køber, hvis bygningen efter indberetningen af energimærkningsrapporten har fået ny ejer - dog senest 6 år efter energimærkningsrapportens datering.

Reglerne om klageadgang står i gældende bekendtgørelse om energimærkning af bygninger. Klik ind på linket og læs mere om, hvordan du indgiver en klage.

https://ens.dk/analyser-og-statistik/klagevejledning

Det certificerede energimærkningsfirma behandler klagen og bør meddele sin skriftlige afgørelse af klagen inden for 4 uger.

DESTRUKTIVE UNDERSØGELSER

Der er i forbindelse med bygningsgennemgang givet tilladelse til destruktive undersøgelser. I afsnittet ENERGIKONSULENTENS SUPPLERENDE KOMMENTARER har energikonsulenten uddybet resultatet af undersøgelserne.

BEHANDLING AF OPLYSNINGER

Energistyrelsen er ansvarlig for behandlingen af oplysninger om bygningen, herunder offentliggørelse af energimærkningsrapporten. Du kan læse mere om reglerne, samt hvordan vi behandler oplysninger på vores hjemmeside.

https://ens.dk/analyser-og-statistik/lovgivning-om-energimaerkning

ENERGIKONSULENTENS SUPPLERENDE KOMMENTARER

Energimærkningen har til formål at afspejle bygningens energimæssige stand, og viser bygningens energimæssige ydeevne via et energimærke og et beregnet energiforbrug. Dette forbrug og tilhørende energimærke beregnes ud fra nogle standardbetingelser og retningslinjer, som er bestemt af Energistyrelsen.

Grundlaget for energimærkningen består af en besigtigelse af bygningens klimaskærm og varmeanlæg. I rapporten er der for hver bygningsdel beskrevet hvordan isoleringsforholdet i konstruktionen er bestemt.
Bygningstegninger over bygningen er indhentet fra kommunens digitale byggesagsarkiv.
Bygningens opvarmede areal er bestemt og opmålt ved besigtigelsen. Energimærket er udarbejdet efter opmålinger fra denne bygningsgennemgang.
En kælder og dele af en kælder betragtes kun som opvarmet, hvis der er åben forbindelse til opvarmede rum, eller hvis der er en permanent opvarmningskilde, der kan opvarme rummet til 15 °C.
Isoleringsforhold i lukkede (skjulte) konstruktioner baseres på skøn, eftersom der ikke forelå dokumentation for isoleringsforholdene i disse konstruktioner ved udarbejdelse af rapporten.

Følgende rum var ikke tilgængelige ved besigtigelsen:
- Skunkrum
- Loftrum over udhus og over tilbygning
- Krybekælder

Af energimærkningsrapporten fremgår flere forslag til energibesparende forbedringer, som har en tilbagebetalingstid på mere end 10 år. Selvom forslagene har en længere tilbagebetalingstid, bør det overvejes at udføre dem. Forbedringer vil som udgangspunkt øge komforten og selve brugen af bygningen, hvilket normalt vil øge værdien af bygningen.
Udskiftning af vinduer vil forbedre varmekomforten i bygningen idet de indvendige overflader bliver varmere. Oplevelsen af træk fra kolde overflader vil derved reduceres.

Der er givet tilladelse til, at energikonsulenten må foretage lettere destruktive undersøgelser af klimaskærmen (boreprøver). Destruktive undersøgelser indebærer, at der bores huller med en diameter på ca. 10 mm i bygningsdele, hvor isoleringsforholdet er utilgængeligt, for at bestemme isoleringsstandarden. Ved besigtigelsen er der udført boreprøve i gavl mod øst og i facade mod nord i grundhus og i facade mod vest i udhus.

Der er stor afvigelse mellem det oplyste og det beregnede forbrug. Dette kan især skyldes, at der er stor usikkerhed af isoleringsforhold i flere bygningsdele, hvorfor disse er bestemt ved et konservativt skøn. Det oplyste forbrug indgår ikke i energiberegningen og har derfor ikke indvirkning på energimærket, men er et udtryk for det nuværende reelle forbrug i bygningen.

Besparelsesforslag med en tilbagebetalingstid over ca. 50 år er individuelt vurderet og er kun medtaget, hvis det er fornuftigt i forhold til andre besparelsesforslag.

Kælderrum må kun betragtes som opvarmet når der i rummet er en permanent varmekilde, og at denne kan opvarme rummet til 15 °C.

KOMMENTARER TIL BYGNINGSBESKRIVELSEN

Det registrerede areal i bygningen stemmer overens med oplysningerne, som er registreret i Bygnings- og Boligregisteret (BBR) hos kommunen.
Der er foretaget en vejledende opmåling af bygningen, kun til brug for energimærkningen.

Kælder

DESTRUKTIVE UNDERSØGELSER

Der er udført lette boringer i følgende ydervægge: Gavl mod øst og i facade mod nord i grundhus og i facade mod vest i udhus.

GENNEMGANG AF BYGNINGENS ENERGITILSTAND

På de følgende sider kan du se en detaljeret beskrivelse af energitilstanden af din bygning, energikonsulentens forslag til energiforbedringer og tilhørende energiløsninger.

Nogle forbedringsforslag er rentable. Det betyder, at du sparer mere på dit energiforbrug inden for energiforbedringens levetid, end energiforbedringen koster at gennemføre.

De rentable forslag fremgår med en investeringspris.

Nogle forbedringsforslag kan med fordel overvejes ved renoveringer, eller hvis der er bygningsdele, der alligevel skal udskiftes. Investeringsprisen til forbedringsforslag ved renovering, er ikke angivet da investeringen vil afhænge af den konkrete renovering, som skal ske i forbindelse med besparelsesforslaget.

TAG OG LOFT

LOFTRUM

STATUS

Loftkonstruktionen mod uopvarmet tagrum i grundhus består af et træbjælkelag, som er isoleret med 100 mm mineraluld.
Isoleringsmængden er målt ved loftlemmen, og isoleringsforholdet i konstruktionen som helhed baseres på denne opmåling.

Loftkonstruktionen mod uopvarmet tagrum i udhus og i tilbygning mod vest består af et træbjælkelag, som er isoleret med 100 mm mineraluld.
Bygningsdelen er ombygget siden opførelsen, og renoveringstidspunktet er ukendt. Isoleringsmængden i bygningsdelen er derfor skønnet.

RENOVERINGSFORSLAG	ÅRLIG BESPARELSE	INVESTERING
Lofter mod uopvarmede tagrum isoleres til en samlet tykkelse på 400 mm mineraluldsbatts. Den nye isolering udlægges ovenpå den eksisterende konstruktion eller isolering, hvis denne er i god stand. Såfremt der er defekt isolering i den eksisterende konstruktion skal dette udskiftes. Ved efterisoleringen skal man være opmærksom på, at sørge for den nødvendige ventilation i tagrummet. Derudover afhænger efterisoleringen af den eksisterende dampspærres kvalitet og placering i den eksisterende konstruktion. Disse forhold skal undersøges nærmere inden arbejdet udføres.	1.100 kr.	14.400 kr.

UDNYTTET TAGRUM

STATUS

Skråvægge i tagetagen består af en spærkonstruktion med indvendig vægbeklædning og udvendig tagbelægning.
Konstruktionen er isoleret med 100 mm mineraluld.
Bygningsdelen er ombygget siden opførelsen, og renoveringstidspunktet er ukendt. Isoleringsmængden i bygningsdelen er derfor skønnet.

Væggen mod skunkrum i tagetagen består af et træskelet med indvendig vægbeklædning, som er isoleret med 100 mm mineraluld.

Bygningsdelen er ombygget siden opførelsen, og renoveringstidspunktet er ukendt. Isoleringsmængden i bygningsdelen er derfor skønnet.

Etageadskillelsen mod det uopvarmede skunkrum i tagetagen består af et træbjælkelag med bræddeloft. Bjælkelaget er med lerindskud.
Bygningsdelen er skønnet ud fra den samlede tykkelse på konstruktionen, samt byggeskikken ved opførelsestidspunktet.

RENOVERINGSFORSLAG	ÅRLIG BESPARELSE	INVESTERING
Skunkvæggen isoleres til en samlet tykkelse på 300 mm mineraluld. Opsætningen af den nye isolering på skunkvæggens yderside, der fastgøres til den eksisterende konstruktion. Isoleringen udføres bedst i to lag med forskudte samlinger og fastholdes med ståltråd eller forskallingsbrædder. Denne efterisoleringsmetode af skunken anbefales, men alternativt kan der udføres en efterisolering af den skrå tagflade i skunken mellem spær samt påforing med lægter til supplerende isoleringslag. Ved efterisoleringen skal man være opmærksom på, at sørge for den nødvendige ventilation i skunkrummet, hvilket skal undersøges nærmere inden arbejdet udføres. Gulv i skunkrum isoleres til en samlet tykkelse på 300 mm mineraluld. Den nye gulvisolering (gerne med mindst to isoleringslag med forskudte samlinger) udlægges på det eksisterende gulv mod underetagen. Den begrænsede plads i skunken gør, at rækkefølgen på efterisoleringsarbejdet har stor betydning for et godt resultat. Ved efterisoleringen skal man være opmærksom på, at sørge for den nødvendige ventilation i skunkrummet, hvilket skal undersøges nærmere inden arbejdet udføres.	1.600 kr.	14.100 kr.

RENOVERINGSFORSLAG	ÅRLIG BESPARELSE	INVESTERING
Skråvægge efterisoleres til en samlet tykkelse på 300 mm mineraluld. Efterisoleringen kan udføres indefra eller udefra. Hvilken metode, som vælges afhænger primært af standen på den eksisterende tagbelægning. Hvis tagbelægningen skal udskiftes anbefales det, at man isolere udefra, da man herved kan bevarer det eksisterende beboelsesareal i tagetagen. Den indvendige efterisolering bør vælges, hvis den eksisterende tagbelægning er i god stand. En indvendig efterisolering kræver desuden den fornødne loftshøjde i de berørte rum. Ved begge løsninger isoleres der mellem de eksisterende spær, som evt. forøges så der er plads til den nødvendige isoleringsmængde. Efterisoleringen afhænger også af den eksisterende dampspærres kvalitet og placering i den eksisterende konstruktion. Inden arbejdet udføres skal samlingerne ved tagfod og kip undersøges nærmere. Det anbefales, at benytte et isoleringsmateriale med så lav varmeledningsevne som muligt. Herved kan selve isoleringstykkelsen og den samlede tykkelse på skråvæggene mindskes. Husk på at efterisoleringen kan medvirke yderligere arbejde på de tilstødende konstruktioner, og derved anbefales det at indhente et konkret tilbud på udførelsen af arbejdet.	800 kr.	

YDERVÆGGE

HULE YDERVÆGGE

STATUS

Ydervægge i grundhus består af en hulmur, som er opført med en for- og bagmur af tegl/mursten. Den samlede vægtykkelse er ca. 33 cm, og hulrummet mellem for- og bagmuren er uden isolering.
Isoleringsforholdet i konstruktionen er konstateret via en boreprøve ved gavl mod sydøst og ved facade mod nordøst.

RENOVERINGSFORSLAG	ÅRLIG BESPARELSE	INVESTERING
Efterisolering af hulrum i ydervæggen ved indblæsning af granulat. Indblæsning af granulat i hulmuren foretages af specialiserede firmaer, og de bør inden arbejdet påbegyndes vurdere om væggene egner sig til en efterisolering. Visse ydervægge egner sig ikke til hulmursisolering, da der kan opstå fugtproblemer og afskalning af facaden. Derudover skal utætheder i for- og bagmuren samt evt. skader udbedres inden efterisoleringen udføres.	8.900 kr.	30.500 kr.

MASSIVE YDERVÆGGE

STATUS

Ydervægge i udhus består af en ca. 20 cm massiv letbetonvæg, som er uden isolering.
Isoleringsforholdet i konstruktionen er konstateret visuelt i forbindelse med besigtigelsen af bygningen.

Vægge i udhus mod uopvarmet del består af en halvstensvæg af tegl/mursten, som er uden isolering.
Isoleringsforholdet i konstruktionen er konstateret visuelt i forbindelse med besigtigelsen af bygningen.

RENOVERINGSFORSLAG	ÅRLIG BESPARELSE	INVESTERING
Udvendig efterisolering af yder- og indervægge iht. krav i bygningsreglementet, som svarer til 200 mm mineraluld. Denne løsning er fugt- og varmeteknisk at foretrække frem for indvendig efterisolering. På den eksisterende ydervæg opbygges en bærende konstruktion til den nye isolering og ydervægsbeklædning. Alternativt kan der anvendes et efterisoleringssystem med fast-isolering fastholdt med dyvler og afsluttet med puds. I forbindelse med udvendig efterisolering, vil det ofte være nødvendigt at flytte vinduerne ud i facaden. Udtjente vinduer vil i den forbindelse med fordel kunne udskiftes. Derudover skal man være opmærksom på, at der kan være behov for at lave tilpasninger af udhænget samt nedløbsrør, når ydervæggen gøres tykkere udadtil. Byggetekniske forhold kan indebære, at krav om U-værdier ikke kan opfyldes på grund af fare for fugt i konstruktionen. Arkitektoniske hensyn (fx på fredede eller bevaringsværdige huse) kan medføre, at krav om efterisolering ikke skal efterleves. Der kan imidlertid være et mindre omfattende arbejde, der nedbringer energibehovet. Det er så dette arbejde, der skal gennemføres.	5.500 kr.	92.600 kr.

VINDUER, OVENLYS OG DØRE

FACADEVINDUER

STATUS

Vinduer i facade mod syd og badeværelsesvinduet mod øst er monteret med 2-lags energi-termorude.
Øvrige vinduer er monteret med 2-lags termorude.

RENOVERINGSFORSLAG	ÅRLIG BESPARELSE	INVESTERING
Vinduer med 2-lags termorude udskiftes, og der monteres nye energivinduer (A-mærket).	2.600 kr.	

OVENLYS

STATUS

Tagvindue er monteret med 2-lags energi-termorude.

RENOVERINGSFORSLAG	ÅRLIG BESPARELSE	INVESTERING
Tagvindue med energi-termorude udskiftes, og der monteres et nyt energivindue (A-mærket).	100 kr.	

YDERDØRE

STATUS

Yderdøre i udhus er monteret med 2-lags energi-termorude.
Yderdør i grundhus er monteret med 2-lags termorude.
Mod uopvarmet rum i udhus er monteret døre med massive fyldninger.

RENOVERINGSFORSLAG	ÅRLIG BESPARELSE	INVESTERING
Yderdør monteret med termorude udskiftes, og der monteres en ny dør med energirude. Døre mod uopvarmet udhus udskiftes, og der monteres nye døre med isolerede fyldninger.	1.100 kr.	

GULVE

TERRÆNDÆK

STATUS

Terrændækket i udhus består af en gulvbelægning udlagt på betondæk, som er støbt på 200 mm isoleringsbatts og et kapillarbrydende lag.
Isoleringsforholdet i konstruktionen er skønnet ud fra krav i bygningsreglementet, som var gældende ved renoveringstidspunktet i 2015.
Der er ikke stillet forslag til etablering af nyt terrændæk, da den årlige besparelse vil være minimal i forhold til investeringen.

ETAGEADSKILLELSE

STATUS

Gulv mod kælder (etageadskillelsen) består af et letbetondæk, som er isoleret med 50 mm mineraluld på undersiden af dækket.
Bygningsdelen er konstateret visuelt og skønnet ud fra den samlede tykkelse på konstruktionen.

RENOVERINGSFORSLAG	ÅRLIG BESPARELSE	INVESTERING
Efterisolering af etagedækket til en samlet isoleringstykkelse på 100 mm. Eksisterende loftbeklædning fjernes og herefter opsættes et eller flere lag isolering med forskudte samlinger, til den ønskede isoleringstykkelse er opnået. Isoleringen fastgøres til det eksisterende etagedæk, som afsluttes med en loftpladebeklædning for at beskytte isoleringen. Det er en forudsætning for udførelsen af efterisoleringen, at kælderen ikke har tegn på fugt eller skimmelsvamp. Desuden kan den eksisterende el- og vvs-installation medvirke at efterisoleringen ikke kan realiseres, og disse forhold skal undersøges nærmere inden arbejdet påbegyndes.	700 kr.	13.200 kr.

KRYBEKÆLDER

STATUS

Gulv mod krybekælder i grundhus består af et uisoleret træbjælkelag med gulvbelægning.
Isoleringsforholdet i konstruktionen er skønnet ud fra den byggeskik, som var gældende ved opførelsestidspunktet i år 1905.

RENOVERINGSFORSLAG	ÅRLIG BESPARELSE	INVESTERING
Omdannelse af krybekælder til et velisoleret terrændæk vil normalt være den mest effektive løsning til både at minimere varmetab og forbedre indeklimaet. Løsningen medfører dog et omfattende indgreb i den eksisterende konstruktion, hvilket medvirker at det eksisterende dæk over krybekælderen fjernes. Desuden skal eksisterende el- og vvs-installation omlægges og herefter kan der opbygges et nyt terrændæk af beton, som isoleres med i alt 300 mm mineraluld. Husk på at efterisoleringen kan medvirke yderligere arbejde på de tilstødende konstruktioner, og derved anbefales det at indhente et konkret tilbud på udførelsen af arbejdet.	6.500 kr.	

VENTILATION

VENTILATION

STATUS

Bygningen tilføres frisk luft ved naturlig ventilation, og luftudskiftningen sker via bygningsåbninger som døre og vinduer. Der er mekanisk udsugning i køkken. Ved beregning af energiforbruget anvendes normtal i henhold til Energistyrelsens tekniske anvisninger.

VARMEANLÆG

FJERNVARME

STATUS

Bygningen opvarmes med fjernvarme, og anlægget er placeret i kælder. under tilbygning Installationen er udført som et direkte anlæg. Denne fjernvarmeinstallation benytter det varme vand fra fjernvarmeledningerne direkte i bygningens fordelingsanlæg.

VARMEPUMPER

STATUS

Der er ikke installeret en varmepumpe til opvarmning af bygningen. På grund af den eksisterende fjernvarmeinstallation, er forslag til montering af varmepumpe undladt fra rapporten. Etablering af en varmepumpe vil ikke være rentabelt og derfor ikke relevant at installere i bygningen.

SOLVARME

STATUS

Der er ikke installeret et solvarmeanlæg på bygningen. På grund af den eksisterende fjernvarmeinstallation, er forslag til montering af solvarmeanlæg undladt fra rapporten. Installation af solvarme vil ikke være rentabelt og derfor ikke relevant at etablere på bygningen.

VARMEFORDELING

VARMEFORDELING

STATUS

Den primære opvarmning af bygningen sker via et centralvarmeanlæg. Det opvarmede vand fra varmeforsyningen føres rundt i et 1-strenget lukket rørsystem til radiatorer i de opvarmede rum i bygningen. Der er desuden gulvvarme i badeværelse i stueetage. Ved beregning af energiforbruget benyttes det dimensionerende temperatursæt, som er bestemt ud fra anlægstypen i henhold til Energistyrelsens retningslinjer.

VARMERØR

STATUS

Varmerør ført i kælder er isoleret med ca. 20 mm mineraluld.
Varmerør ført i krybekælder skønnes isoleret med ca. 20 mm mineraluld.

RENOVERINGSFORSLAG	ÅRLIG BESPARELSE	INVESTERING
Efterisolering af varmerør i kælder med formfaste rørskåle eller lamelmåtter til en samlet isoleringstykkelse på i alt 50 mm. Den nye isolering placeres uden på den eksisterende isolering, såfremt denne er god stand. Muligvis skal rørføringerne flyttes lidt for at give plads til efterisoleringen.	400 kr.	5.200 kr.
RENOVERINGSFORSLAG	**ÅRLIG BESPARELSE**	**INVESTERING**
Det er ikke muligt at efterisolere varmerør i krybekælder pga. de nuværende pladsforhold, da det vil påkræve en ombygning af den eksisterende varmefordelingsanlæg. Det er derfor ikke relevant at efterisolere rørene, og forslag er derfor undladt fra rapporten.	0 kr.	

AUTOMATIK

STATUS

Rumtemperaturen i bygningen reguleres via ventiler på de enkelte varmeafgivere på centralvarmeanlægget, og dette er beskrevet nærmere under "varmefordeling" i rapporten.
På varmeafgiverne er der monteret returventiler, som giver mulighed for at indstille en ønsket temperatur på returvandet. Herved kan man sikre, at gennemstrømningen af varme ikke sker alt for hurtig. Derved er der ingen automatisk regulering af den ønskede rumtemperatur i bygningen.

RENOVERINGSFORSLAG	ÅRLIG BESPARELSE	INVESTERING
Montering af nye godkendte rumtermostater/rumfølere på de enkelte varmeafgivere. Denne styring vil give mulighed for, at rumtemperaturen i de enkelte rum kan reguleres automatisk, hvilket bør medvirke til et lavere energiforbrug. Det anbefales, at kontakte en autoriseret vvs-montør, som kan undersøge installationen nærmere, da det i nogle tilfælde kan være nødvendigt at montere nye ventiler på de enkelte varmeafgivere.	3.200 kr.	13.500 kr.

VARMT BRUGSVAND

VARMT BRUGSVAND

STATUS

Ved beregning af energiforbruget i bolig benyttes et varmtvandsforbrug på 250 liter pr. m² opvarmet etageareal pr. år.

VARMTVANDSRØR

STATUS

Tilslutningsrør fra varmeforsyningen til enheden hvori der produceres varmt brugsvand er uden isolering.

RENOVERINGSFORSLAG	ÅRLIG BESPARELSE	INVESTERING
Isolering af tilslutningsrør med formfaste rørskåle eller lamelmåtter med en isoleringstykkelse på 30 mm. Rørene skal muligvis flyttes lidt for at give plads til efterisoleringen.	400 kr.	1.300 kr.

VARMTVANDSBEHOLDER

STATUS

Varmt brugsvand produceres via en Termix gennemstrømningsvandvarmer, som er placeret i kælder under tilbygning.

EL

SOLCELLER

STATUS

Der er ikke installeret et solcelleanlæg til egen el-produktion på bygningen.

RENOVERINGSFORSLAG	ÅRLIG BESPARELSE	INVESTERING
Montering af et 4,0 kW solcelleanlæg, svarende til ca. 20 m² paneler på tag. Anlægget monteres tilnærmelsesvis mod syd. Ved placering af solceller på tagflader skal tagkonstruktionens bæreevne undersøges nærmere, da det kan være nødvendigt at tagkonstruktionen skal forstærkes. Dette kan forøge udgifterne til montering af solcellerne. Derudover bør der tages kontakt til kommunen inden arbejdet påbegyndes, eftersom der i lokalplanen kan være restriktioner omkring solcelleanlæg. Solcellepanelerne bør integreres i den eksisterende tagbelægning for at bevare ejendommens udseende. Det er især oplagt at etablere solcelleanlægget i sammenhæng med reparation eller udskiftning af tagbelægningen. Forslaget er beregnet med standard montage på typisk type af tagflade. Den optimale placering af solcellepaneler, som giver den største produktion af el henover døgnet, er med en sydvendt orientering, samt en hældning på omkring 40 grader. Der kan tilføres et batterilager (hybridanlæg), hvilket kan give en bedre udnyttelse af den producerede strøm og derved en større årlig besparelse. Dette er dog ikke medregnet i forslaget.	4.600 kr.	64.000 kr.

OPLYST ENERGIFORBRUG

ADRESSE	KOM-, EJD- OG BYGNINGSNR	BFE NR
Tjæreborg Stationsvej 27, 6731 Tjæreborg	561-175047-1	5133514

OPLYST FORBRUG INKL. MOMS OG AFGIFTER

Herunder vises det oplyste forbrug for afregningsperioderne.

Fjernvarme

Varmeudgifter	24.657 kr. i afregningsperioden
Fast afgift	6.493 kr. pr. år
Varmeforbrug	104,03 GJ fjernvarme
Aflæst periode	1. januar 2024 - 31. december 2024

OPLYST FORBRUG OMREGNET TIL NORMALÅRS FORBRUG

Herunder vises det oplyste forbrug omregnet til et normalt gennemsnitsår. Det er normalårets forbrug, der kan sammenlignes med det beregnede forbrug.

Varmeudgifter	26.431 pr. år
Fast afgift	6.493 pr. år
Varmeudgift i alt	32.925 pr. år
Varmeforbrug	111,52 GJ fjernvarme
CO2 udledning	2,02 ton CO2 pr. år

IKONFORKLARING

En bygning består af mange dele, der har betydning for bygningens energibehov. Figuren herunder giver en forklaring af de væsentligste dele på tværs af konstruktioner og installationer.

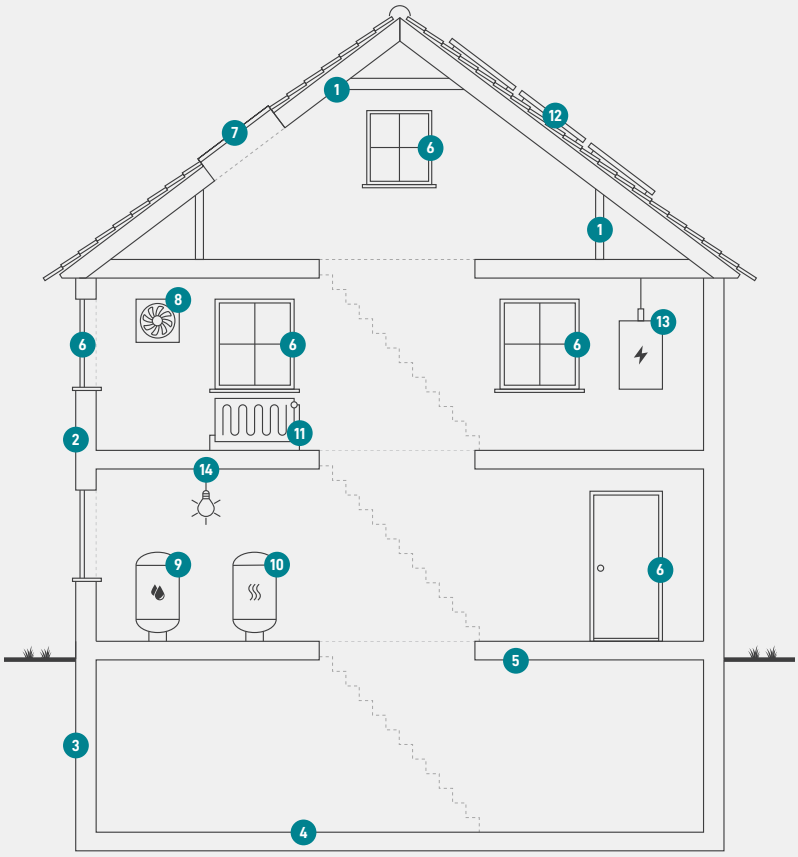

1
Tag og loft
Bygningens øverste del af klimaskærmen, f.eks. et loftrum, et fladt tag eller et udnyttet tagrum.

2
Ydervægge
Bygningens vægge ud mod det fri eller mod uopvarmede områder. Væggen kan være hule, massive eller lette ydervægge.

3
Kælderydervægge
Bygningens kældervægge, som vender mod jorden.

4
Kældergulv
Bygningens nederste del af klimaskærmen i bygninger med opvarmet kælder.

5
Etageadskillelse og gulv
Bygningens nederste del af klimaskærmen, f.eks. terrændæk, gulv mod krybekælder eller etageadskillelse mod uopvarmet kælder.

6
Vinduer/døre
Bygningens facadevinduer og yderdøre.

7
Ovenlys
Bygningens ovenlysvinduer.

8
Ventilation
Bygningens ventilationsanlæg og ventilationskanaler.

9
Varmt brugsvand
Bygningens komponenter til varmt brugsvand, bl.a. varmtvandsrør og varmtvandsbeholder.

10
Varmeanlæg
Bygningens varmeanlæg, f.eks. kedler, fjernvarme, ovne og varmepumper.

11
Varmefordeling
Bygningens varmefordelingsanlæg, bl.a. varmeanlægget, varmerør og automatik.

12
Solenergi
Bygningens solenergi, f.eks. solvarme og solceller.

13
El og teknik
Bygningens driftsrelaterede el og teknik, f.eks. varmefordelingspumper, varmtvandspumper og vindmøller.

14
Belysning
Bygningens belysning. Kun relevant ved energimærkning af store bygninger, som f.eks. etagebyggeri og erhverv.

ENERGIMÆRKE

FOR BYGNINGEN

Tjæreborg Stationsvej 27
6731 Tjæreborg

Større bygninger over 600 m2, der ofte besøges af offentligheden, er pålagt til enhver tid, at synliggøre energimærkningscertifikatet for brugerne af bygningen.

Energimærkningen er baseret på beregnet forbrug

A 2020 | A 2015 | A 2010 | B | C | D | E | **F** | G

Energistyrelsen

Gyldig fra den 3. april 2025 til den 3. april 2035
Energimærkningsnummer: 311822640