Energistyrelsen

ENERGIMÆRKNINGSRAPPORT

ENERGIMÆRKE OG FORSLAG TIL ENERGIFORBEDRINGER

Nykøbing Hallen
Nygade 29
7900 Nykøbing M

DIN BYGNING HAR ENERGIMÆRKE

C

Du betaler hvert år 159.000 kr. mere, end du behøver i energiudgifter*

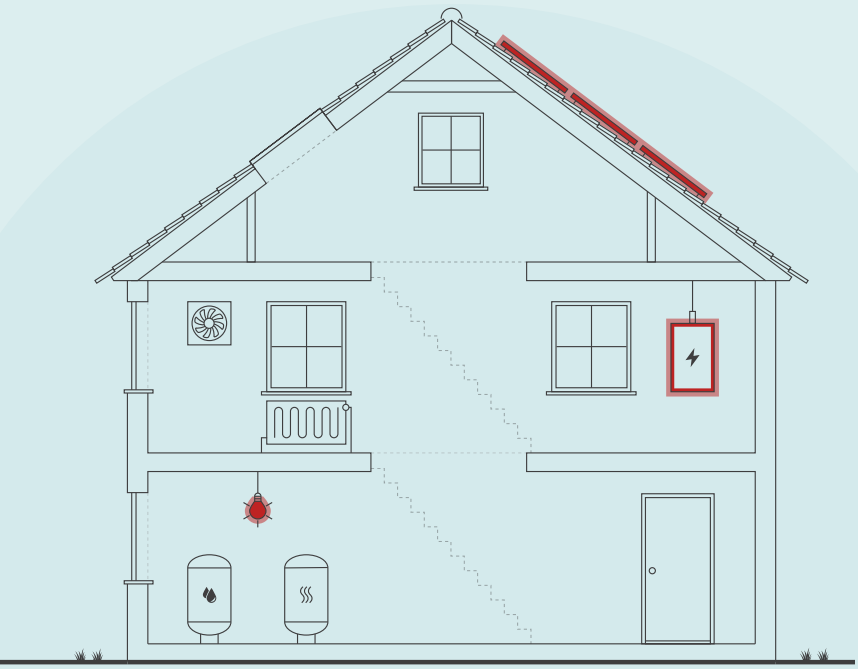

Skitsen illustrerer en generisk bygning, baseret på bygningens karaktertræk. Ikonforklaring kan ses under afsnittet IKONFORKLARING.

ENERGIKONSULENTENS BEDSTE ANBEFALINGER

1 Montage af nye solceller

Årlig besparelse:	82.000 kr.
Investering:	262.100 kr.

2 Installation af LED panel, med bevægelsesmelder iht. 2016 krav

Årlig besparelse:	69.000 kr.
Investering:	263.100 kr.

3 Montage af ny cirkulationspumpe

Årlig besparelse:	900 kr.
Investering:	6.200 kr.

BYGNINGENS ENERGIFORBRUG*

	I DAG	EFTER RENTABLE TILTAG	DU SPARER ÅRLIGT
Fjernvarme	214.000 kr.	219.700 kr.	-5.700 kr.
El til andet	365.400 kr.	200.700 kr.	164.700 kr.
Overskud fra solceller	0 kr.	0 kr.	0 kr.
Samlet energiudgift	579.400 kr.	420.400 kr.	159.000 kr.
Samlet CO2-udledning	40,08 ton	26,58 ton	13,50 ton

* Tallene er baseret på en standardiseret brug af bygningen. Se siden: FORMÅLET MED ENERGIMÆRKNINGEN.

FORBEDRING AF ENERGIMÆRKET VED GENNEMFØRSEL AF ALLE RENTABLE FORSLAG:



Adresse
Nygade 29
7900 Nykøbing M

Energimærkningsnummer
311824434

Gyldighedsperiode
10. april 2025 - 10. april 2035

Udarbejdet af
EnergiConsult ApS
CVR-nr.: 37923362

På denne side får du hjælp til at igangsætte de energiforbedringer, som energikonsulenten har fremhævet. Du kan sammenligne tiltagene på tværs af økonomi, klima og praktiske forhold, ligesom der til hvert forslag er en trinvis guide til at komme i gang med energiforbedringerne.

På de følgende sider i rapporten finder du detaljeret information om energikonsulentens forbedringsforslag.

MONTAGE AF NYE SOLCELLER

1. Find en håndværker eller anden relevant fagperson som kan hjælpe dig med planlægning og udførelse af din energiforbedring.
2. På Sparenergi.dk kan du få inspiration til energiforbedringen om "Solcelleanlæg"
3. Læs mere om den konkrete energiforbedring på www.sparenergi.dk/solcelleanlaeg
4. Indhent et eller flere tilbud på energiforbedringen, udvælg den løsning, der passer dig bedst, og begynd din energiforbedring.

Besparelse
82.000 kr./årligt

CO2-reduktion
7.242 kg./årligt

Investering
262.100 kr.

Renoveringstid
Fra 1 uge til 2 uger

INSTALLATION AF LED PANEL, MED BEVÆGELSESMELDER IHT. 2016 KRAV

1. Find en håndværker eller anden relevant fagperson som kan hjælpe dig med planlægning og udførelse af din energiforbedring.
2. Undersøg nærmere om Installation af LED panel, med bevægelsesmelder iht. 2016 krav
3. Læs mere om energiforbedringer på sparenergi.dk
4. Indhent et eller flere tilbud på energiforbedringen, udvælg den løsning, der passer dig bedst, og begynd din energiforbedring.

Besparelse
69.000 kr./årligt

CO2-reduktion
5.583 kg./årligt

Investering
263.100 kr.

Renoveringstid
Fra 2 dage til 1 uge

MONTAGE AF NY CIRKULATIONSPUMPE

1. Find en håndværker eller anden relevant fagperson som kan hjælpe dig med planlægning og udførelse af din energiforbedring.
2. På Sparenergi.dk kan du få inspiration til energiforbedringen om "Ny cirkulationspumpe"
3. Læs mere om den konkrete energiforbedring på www.sparenergi.dk/ny-cirkulationspumpe
4. Indhent et eller flere tilbud på energiforbedringen, udvælg den løsning, der passer dig bedst, og begynd din energiforbedring.

Besparelse
900 kr./årligt

CO2-reduktion
67 kg./årligt

Investering
6.200 kr.

Renoveringstid
Op til 2 dage

RÅD OM FINANSIERING

Der eksisterer flere offentlige tilskudspuljer, hvorfra det er muligt at ansøge om tilskud til energirenoveringer. Hold dig opdateret om eksisterende tilskudspuljer på www.sparenergi.dk.

Flere banker tilbyder klima- og energieffektiviseringslån med lav rente. Ring til din bank og hør, hvad de kan tilbyde.

HJÆLP TIL GENNEMFØRELSE AF ENERGIBESPARELSER

Energikonsulenten kan fortælle dig, hvilke forudsætninger der ligger til grund for de enkelte forbedringsforslag.

På sparenergi.dk kan du læse mere om energirenoveringer og finde inspiration og hjælp til at igangsætte en energirenovering. Find f.eks. Bygningsguiden, hvor vi har samlet viden om de mest almindelige hustyper i Danmark – så du kan få overblik over, hvordan man opnår en bedre bolig, der både er energieffektiv, har et godt indeklima og er tidssvarende.

ALLE RAPPORTENS ANBEFALINGER

På denne side kan du sammenligne økonomi og klimaeffekt for alle rapportens forbedringsforslag.

RENTABLE RENOVERINGSFORSLAG			
RENOVERINGSFORSLAG	ÅRLIG BESPARELSE*	INVESTERING	REDUKTION I ÅRLIGT UDLEDT CO2
LOFTRUM Efterisolering af loftsrum med 250 mm isolering	6.900 kr.	191.000 kr.	574 kg CO_2
VARMTVANDSPUMPER Montage af ny cirkulationspumpe	900 kr.	6.200 kr.	67 kg CO_2
BELYSNING Installation af LED panel, med bevægelsesmelder iht. 2016 krav	69.000 kr.	263.100 kr.	5.583 kg CO_2
SOLCELLER Montage af nye solceller	82.000 kr.	262.100 kr.	7.242 kg CO_2
ANDRE FORSLAG DER KAN VÆRE RENTABLE, HVIS DE UDFØRES SAMMEN MED ANDRE RENOVERINGER			
FLADT TAG Efterisolering af fladt tag med 100 mm isolering, så den samlede isolering udgør 345 mm	300 kr.		19 kg CO_2
TERRÆNDÆK Ophugning af eksisterende gulv og støbning af nyt med 350 mm polystyren	3.200 kr.		265 kg CO_2

* Tallene er baseret på en standardiseret brug af bygningen. Se siden: FORMÅLET MED ENERGIMÆRKNINGEN.

FORMÅLET MED ENERGIMÆRKNINGEN

Energimærkning af bygninger har to formål: Mærkningen synliggør bygningens beregnede energibehov og er derfor en form for varedeklaration, når en bygning sælges eller udlejes. På baggrund af det beregnede energibehov tildeles boligen en karakter på energimærkningsskalaen fra A2020 til G.

Rapporten giver et overblik over de energimæssige forbedringer af bygningen, som er rentable at gennemføre eller kan være rentable, hvis de udføres sammen med andre renoveringer. Rapporten beskriver hvad forbedringerne går ud på, hvad de koster at gennemføre, hvor meget energi og CO2 man sparer, og hvor stor besparelse der kan opnås på el- og varmeregninger ud fra det beregnede energibehov.

DERFOR SKAL DU GENNEMFØRE ENERGIFORBEDRINGER:

BEDRE INDEKLIMA
Energiforbedringer kan have en positiv betydning for indeklimaet.

VARMERE OVERFLADER
Bygningen bliver bedre til at holde på varmen, så det er muligt at udnytte flere områder i bygningen, der før var for kolde.

ØGET KOMFORT
Det bliver nemmere at opretholde den rette temperatur i bygning, så den bliver rarere at være i.

MINDRE TRÆK
Bygningen bliver tættere, så det ikke længere trækker fra de steder, hvor brugerne før var generet af kulde og træk.

Det beregnede energibehov er en ret præcis indikator for bygningens energimæssige kvalitet – i modsætning til det faktiske forbrug, som naturligvis er stærkt afhængigt både af vejret og af de vaner, som bygningens brugere har. Nogle sparer på varmen, mens andre fyrer for åbne vinduer eller bruger store mængder varmt vand.

For at kunne sammenligne bygningers energimæssige kvalitet, beregnes bygningens beregnede energibehov ud fra en række standardantagelser for vejr, familiestørrelse, indendørstemperatur, adfærd m.v. Nedenfor ses de mest centrale antagelser for det beregnede energibehov.

FIRE ÅRSAGER TIL AT BYGNINGENS FAKTISKE VARMEREGNING KAN AFVIGE FRA DET BEREGNEDE ENERGIBEHOV I RAPPORTEN:

BRUG AF BYGNINGEN
Der antages en gennemsnitlig anvendelse af bygningen ift. brugere, drift og apparater. Det faktiske varmeforbrug kan afvige, hvis bygningen har et andet brugsmønster.

INDENDØRSTEMPERATUR
Der antages en konstant opvarmning af bygningen til 20°C. Den faktiske varmeregning kan afvige hvis brugerne ønsker en højere eller lavere temperatur.

VARMTVANDSFORBRUG
Der antages et gennemsnitligt forbrug af varmt vand relativt til bygningens størrelse. Den faktiske varmeregning kan afvige, hvis brugerne bruger mere eller mindre varmt vand.

VEJRFORHOLD
Der antages gennemsnitlige vejrforhold. Den faktiske varmeregning kan afvige, hvis vinteren er særlig varm eller kold.

BAGGRUNDSINFORMATION

BYGNINGSBESKRIVELSE / Nygade 29, 7900 Nykøbing M

ADRESSE				
Nygade 29, 7900 Nykøbing M				
BYGNINGENS ANVENDELSE I FØLGE BBR				
Idrætshal (533)				
KOMMUNE NR.	BFE NR.	BYGNINGS NR.	BOLIGAREAL I BBR	ERHVERVSAREAL I BBR
773	5563499	1	0 m²	2577 m²
OPFØRELSESÅR	OPVARMET BYGNINGSAREAL	HERAF TAGETAGE OPVARMET	HERAF KÆLDERETAGE OPVARMET	UOPVARMET KÆLDERETAGE
1968	2577 m²	140 m²	0 m²	0 m²
ÅR FOR VÆSENTLIG RENOVERING	VARMEFORSYNING		SUPPLERENDE VARME	
2012	Fjernvarme		Ingen	

C	A 2010	A 2010
ENERGIMÆRKE	ENERGIMÆRKE EFTER RENTABLE BESPARELSESFORSLAG	ENERGIMÆRKE EFTER ALLE BESPARELSESFORSLAG

BYGNINGENS BEREGNEDE ENERGIBEHOV

Opvarmning

FORSYNINGSFORM	VARMEBEHOV I kWh	OMREGNET TIL ENERGIENHED FOR FORSYNINGSFORM
Fjernvarme	159.090	159,09 MWh fjernvarme

Andre energibehov

EL TIL ANDET*	kWh
El til bygningsdrift	94.535
El til forbrug	56.436

*El til bygningsdrift er det elforbrug, der i beregningen går til installationer, f.eks. varmefordelingspumper, ventilation mv. El til forbrug dækker over et standardiseret, gennemsnitligt elforbrug til f.eks. hvidevarer, tv mv. El til forbrug påvirker ikke energimærkekarakteren, men den varme der afgives fra elforbrugende udstyr reducerer bygningens beregnede varmebehov.

ANVENDTE ENERGIPRISER INKL. AFGIFTER VED BEREGNING AF BESPARELSER

Anvendte energipriser ved beregning af energibesparelserne i denne rapport:

Fjernvarme
775 kr. pr. MWh
Fast afgift: 90.695 kr. pr. år

Elektricitet til andet end opvarmning
2,42 kr. pr. kWh

Til beregning af rapportens forbedringsforslag er der anvendt estimerede priser, der kan variere en del fra aktuelle tilbudspriser, afhængig af både regionale forhold og valg af leverandør.

Overslagspriserne i denne beregning indeholder både materialepris, timeløn, moms og afgifter. Eventuelle udgifter til løbende drift og vedligehold er ikke indeholdt.

I forhold til energimærkets gyldighedsperiode, vil prisgrundlaget for rapportens forbedringsforslag kunne ændre sig en del, år for år. I forbindelse med udførelse af rapportens forbedringsforslag anbefales det derfor altid at indhente aktuelle tilbud fra en håndværker/leverandør.

Fjernvarmeprisen er i denne rapport fastsat ud fra de tariffer, der var gældende ved energimærkningsrapportens officielle indberetningsdato.

Den anvendte elpris er en vurderet aktuel gennemsnitlig elpris på landsbasis, og denne kan variere afhængig af valget af el leverandør samt valg af indkøbsaftale.

OPLYST FORBRUG INKL. MOMS OG AFGIFTER

Denne rapport indeholder oplysninger omkring det faktiske forbrug, som energikonsulenten har indhentet ved udførelsen af energimærket. Oplysningerne om det faktiske forbrug kan ses under afsnittet OPLYST ENERGIFORBRUG.

FORBEHOLD FOR PRISER PÅ INVESTERING I ENERGIBESPARELSE

Energimærkets besparelsesforslag er baseret på energikonsulentens erfaring og vurdering. Før energibesparelsesforslagene iværksættes, bør der altid indhentes tilbud fra flere leverandører, da de angivne priser alene skal betragtes som vejledende. Desuden bør det undersøges om energiforbedringen kræver myndighedsgodkendelse.

FIRMA

Firmanummer: 600494
CVR-nummer: 37923362

EnergiConsult ApS
Højbro 34
7900 Nykøbing M

jebi@energiconsult.dk
tlf. 22523012

Ved energikonsulent
Jesper Bilstrup

RAPPORTENS GYLDIGHED

Gyldig fra 10. april 2025 til den 10. april 2035

KLAGEMULIGHEDER

Tror du, der er fejl i rapporten, eller ønsker du at klage over energimærkningen, skal du rette henvendelse til det certificerede energimærkningsfirma, der har udarbejdet mærkningen.
Ejeren af bygningen eller enheden kan klage. Klagen skal være modtaget hos det certificerede energimærkningsfirma, senest:

- 1 år efter energimærkningsrapportens dato, eller
- 1 år efter bygningens overtagelsesdag, som er aftalt mellem sælger og køber, hvis bygningen efter indberetningen af energimærkningsrapporten har fået ny ejer - dog senest 6 år efter energimærkningsrapportens datering.

Reglerne om klageadgang står i gældende bekendtgørelse om energimærkning af bygninger. Klik ind på linket og læs mere om, hvordan du indgiver en klage.

https://ens.dk/analyser-og-statistik/klagevejledning

Det certificerede energimærkningsfirma behandler klagen og bør meddele sin skriftlige afgørelse af klagen inden for 4 uger.

Årligt abonnement for salg af el bør undersøges nærmere, da dette varierer meget på det frie el marked.

For en konkret vurdering af ejendommens isoleringsmæssige tilstand, skal der udføres destruktive indgreb i klimaskærmen.

DESTRUKTIVE UNDERSØGELSER

Der er i forbindelse med bygningsgennemgang ikke givet tilladelse til at foretage destruktive undersøgelser. Oplysning om isolering beror derfor på energikonsulentens skøn, tegningsmateriale og byggeskik.

BEHANDLING AF OPLYSNINGER

Energistyrelsen er ansvarlig for behandlingen af oplysninger om bygningen, herunder offentliggørelse af energimærkningsrapporten. Du kan læse mere om reglerne, samt hvordan vi behandler oplysninger på vores hjemmeside.

https://ens.dk/analyser-og-statistik/lovgivning-om-energimaerkning

ENERGIKONSULENTENS SUPPLERENDE KOMMENTARER

Bygningen som anvendes som idrætshal er fra 1968 og opført i 1 plan med et indskudt dæk i den østlige ende. Der er foretaget flere tilbygninger og renoveringer af ejendommen, senest i 2012 jf. BBR.

Energimærkningen er udarbejdet på baggrund af tidligere energimærkning, bygningsgennemgang samt tegninger af bygningen, som er rekvireret af energikonsulenten i kommunens byggesagsarkiv. Konstruktionsbeskrivelser og isoleringstykkelser er med udgangspunkt i tegningsmaterialet, besigtigelsen samt ejers oplysninger. Der er fortaget supplerende opmåling af bygningen.

I energimærkningen foretages et skøn ved utilgængelige konstruktioner baseret på tidstypiske byggeskikke og krav samt det aktuelle bygningsisolationsniveau i øvrigt. Samme skøn gør sig gældende for varmeanlæg mv. Der tages i den forbindelse forbehold for afvigelser fra faktiske forhold, der kan have betydning for energimærkningens besparelsesforslag.

Det er vigtigt at opnå en afkøling af fjernvarmevandet på – i gennemsnit – mindst 30 grader. Hvis dette ikke er tilfældet, kan fjernvarmeselskabet pålægge ejendommen en strafafgift.

Der er ikke foretaget destruktive indgreb på bygningen.

I de årlige besparelser er der ikke indregnet eventuelle renteudgifter eller andre låneomkostninger.

De udregnede tilbagebetalingstider er taget ud fra det beregnede forbrug. Dermed kan de reelle tilbagebetalingstider være længere/kortere, hvis det faktisk forbrug er mindre/større, end det er beregnet.

På tidspunktet for energimærkningen var følgende gældende:
- Håndbog for energikonsulenter 2023 (Bekendtgørelse nr. 549 af 15. maj 2023)
- Beregningsprogrammet Energy10, beregningskerne BE18 version 10 19.7.22 HB2023.

KOMMENTARER TIL BYGNINGSBESKRIVELSEN

Det registrerede opvarmede etageareal stemmer overens med oplysningerne i BBR-ejermeddelelsen.

GENNEMGANG AF BYGNINGENS ENERGITILSTAND

På de følgende sider kan du se en detaljeret beskrivelse af energitilstanden af din bygning, energikonsulentens forslag til energiforbedringer og tilhørende energiløsninger.

Nogle forbedringsforslag er rentable. Det betyder, at du sparer mere på dit energiforbrug inden for energiforbedringens levetid, end energiforbedringen koster at gennemføre.

De rentable forslag fremgår med en investeringspris.

Nogle forbedringsforslag kan med fordel overvejes ved renoveringer, eller hvis der er bygningsdele, der alligevel skal udskiftes. Investeringsprisen til forbedringsforslag ved renovering, er ikke angivet da investeringen vil afhænge af den konkrete renovering, som skal ske i forbindelse med besparelsesforslaget.

TAG OG LOFT

LOFTRUM

STATUS

Loftsrum over stort depot er isoleret med 200 mm mineraluld.
Konstruktionstykkelse er målt ved loftlem. Isoleringsforholdet er skønnet ud fra dette samt renoveringstiden.

Loftsrum over gymnastiksal, køkken og kantine er vurderet isoleret med 100 mm mineraluld.
Konstruktions- og isoleringsforhold er konstateret ud fra tegningsmateriale.

RENOVERINGSFORSLAG	ÅRLIG BESPARELSE	INVESTERING
Efterisolering af loftsrum over gymnastiksal, køkken og kantine med 250 mm isolering. Eksisterende isolering bevares, så der efter fremtidige forhold er isoleret med 350 mm. Inden isolering af loftsrum igangsættes, skal det undersøges nærmere, om de eksisterende konstruktioner er tilstrækkeligt tætte, så korrekt udførelse sikres. Der etableres ny gangbro i tagrummet.	6.900 kr.	191.000 kr.

FLADT TAG

STATUS

Det flade tag over gangen i tilbygning fra 2012 er isoleret med 245 mm mineraluld.
Konstruktions- og isoleringsforhold er konstateret ud fra tegningsmateriale.

RENOVERINGSFORSLAG	ÅRLIG BESPARELSE	INVESTERING
Eksisterende tag efterisoleres udvendigt med 100 mm trædefast isolering, så den samlede mængde udgør 350 mm isolering. Den nye tagflade skal have en taghældning på mindst 1:40. Eksisterende tagbeklædning rengøres og efterses for evt. skader, der i så fald skal udbedres. Herved sikres et tæt underlag, der kan fungere som dampspærre i den nye konstruktion. Forudsætningen herfor er, at den eksisterende dampspærre er perforeret. Inden pap- og efterisoleringsarbejdet udføres, skal det eksisterende tag være helt tør og uden lunker eller buler. Hvis det eksisterende tag er udført med ventilationsspalte mellem isoleringslag og tagbeklædning, skal spalten lukkes effektivt for ikke at miste effekten af efterisoleringslaget. Hvis det eksisterende tag er vådt, dvs. træfugten er over 15-17 %, skal ventilationsspalten forblive åben, indtil konstruktionen er tør, anslået efter et år. Tagkonstruktionen skal udføres med effektivt afvandingssystem til regnvand. Det anbefales, at det udføres med synlige nedløbsrør og tagrender af hensyn til senere inspektion.	300 kr.	

UDNYTTET TAGRUM

STATUS

Skråtag i hallen mv. er isoleret med 200 mm mineraluld.
Konstruktions- og isoleringsforhold er konstateret ud fra tegningsmateriale.

Skråtag over omklædningsrum er isoleret med 300 mm mineraluld.
Konstruktions- og isoleringsforhold er konstateret ud fra tegningsmateriale.

YDERVÆGGE

HULE YDERVÆGGE

STATUS

Ydervægge er udført som 30-35 cm hulmur. Vægge består udvendigt og indvendigt af tegl. Hulrummet er isoleret med mineraluldsgranulat.
Konstruktions- og isoleringsforhold er konstateret ud fra tegningsmateriale.

Ydervægge er udført som 35 cm hulmur. Vægge består udvendigt og indvendigt af tegl. Hulrummet er isoleret ved opførelsen og der er bygget 100 mm isoleringsvæg på udvendigt.

LETTE YDERVÆGGE

STATUS

Ydervægge i tilbygning fra 2012 er udført som let konstruktion med beklædning ud- og indvendig. Hulrum mellem beklædninger er isoleret med 215 mm mineraluld.
Konstruktions- og isoleringsforhold er konstateret ud fra tegningsmateriale.

VINDUER, OVENLYS OG DØRE

FACADEVINDUER

STATUS

N: Faste vinduer med et fag. Vinduerne er monteret med trelags energirude.

N: Faste vinduer med et fag. Vinduerne er monteret med tolags energirude.

N: Oplukkelige vinduer med et fag. Vinduerne er monteret med tolags energirude.

Ø: Faste vinduer med et fag. Vinduerne er monteret med trelags energirude.

Ø: Oplukkelige vinduer med et fag. Vinduerne er monteret med trelags energirude.

V: Oplukkelige vinduer med flere fag. Vinduerne er monteret med tolags energirude.

OVENLYS

STATUS

Rytterlys (brandventilation) er monteret i kippen i hallen. Ovenlyset er et kuppelovenlys, der består af 2 lags klar akryl, monteret på isoleret karm. Ovenlyset er afdækket for sol.

YDERDØRE

STATUS

N: Yderdør uden glas er isoleret med ca. 30 mm isolering.

N: Yderdøre med sideparti uden glas er isoleret med ca. 30 mm isolering.

Ø: Facadeparti med dør, monteret med trelags energiruder

S: Yderdøre med sideparti, monteret med tolags energiruder.

GULVE

TERRÆNDÆK

STATUS

Terrændæk i hallen er udført i beton med strøgulve og isoleret med 50 mm mineraluld mellem strøer. Under betonen er vurderet isoleret med 200 mm letklinker.
Konstruktions- og isoleringsforhold er skønnet ud fra renoveringstidspunkt.

Terrændæk i forhal, køkken, kontor mv. er udført af beton med slidlagsgulv. Gulvet er isoleret med 50 mm mineraluld/polystyrenplader under betonen og sten som kapillarbrydende lag.
Konstruktions- og isoleringsforhold er konstateret ud fra tegningsmateriale.

Terrændæk i stort depot er udført af beton med slidlagsgulv. Gulvet er vurderet isoleret med 150 mm trædefast mineraluld under betonen og letklinker som kapillarbrydende lag.
Konstruktions- og isoleringsforhold er skønnet ud fra renoveringstidspunkt.

RENOVERINGSFORSLAG	ÅRLIG BESPARELSE	INVESTERING
Fjernelse af eksisterende terrændæk i forhal, køkken, kontor mv. og udgravning, der afrettes i sandlag. Der isoleres med 350 mm polystyrenplader, og afsluttes med 10 cm beton og slidlagsgulve. Overside af slidlag afpasses ny gulvbelægning. Eksisterende installationer efterisoleres og fastholdes for senere indstøbning. Hvis der er samlinger på rør må disse ikke indstøbes. Alternativt udføres nye installationer. Nye installationer er ikke indregnet i investeringen.	3.200 kr.	

TERRÆNDÆK MED GULVVARME

STATUS

Terrændæk i omklædningsrum er udført af beton med slidlagsgulv. Gulvet er isoleret med 250 mm polystyrenplader under betonen
Konstruktions- og isoleringsforhold er konstateret ud fra tegningsmateriale.

VENTILATION

VENTILATION

STATUS

Zone: Omklædningsrum + div.
Anlæg: Novenco Climaster ZCF
Mekanisk balanceret ventilationsanlæg
Varmegenvinding: Krydsveksler
Anlægstype: CAV
Driftstid: 90 timer/uge
Luftskifte: 2,4 l/s/m2
El-varmeflade: Nej
SEL-værdi: 2,1 kJ/m3
Automatik: Ja
Bygningens tæthed: Normal tæt
Kilde til data: Data fastsat iht. HB2014 - BEK nr. 203

Zone: Sportshal
Anlæg: Novenco
Mekanisk balanceret ventilationsanlæg
Varmegenvinding: Krydsveksler
Anlægstype: CAV
Driftstid: 90 timer/uge
Luftskifte: 2,4 l/s/m2
El-varmeflade: Nej
SEL-værdi: 2,1 kJ/m3
Automatik: Ja
Bygningens tæthed: Normal tæt
Kilde til data: Data fastsat iht. HB2014 - BEK nr. 203

Zone: Kantine og mødelokale med reduceret driftstid ift. bygningens brugstid
Anlæg: Exhausto V330 HEC22
Mekanisk balanceret ventilationsanlæg
Varmegenvinding: Modstrømsveksler
Anlægstype: CAV
Driftstid: 0,5x10 timer/uge
Luftskifte: 2,4 l/s/m2
El-varmeflade: Nej
SEL-værdi: 2,1 kJ/m3
Automatik: Ja
Bygningens tæthed: Normal tæt
Kilde til data: Data fastsat iht. HB2014 - BEK nr. 203

Zone: Gymnastiksal
Anlæg: Exhausto V240H
Mekanisk balanceret ventilationsanlæg
Varmegenvinding: Roterende veksler
Anlægstype: CAV
Driftstid: 20 timer/uge
Luftskifte: 1,8 l/s/m²
El-varmeflade: Nej
SEL-værdi: 2,1 kJ/m³
Automatik: CTS
Bygningens tæthed: Normal tæt
Kilde til data: Data fastsat iht. HB2023

Zone: Diverse rum
Naturlig ventilation
Driftstid: 168 timer/uge
Luftskifte: 0,9 l/s/m²
Bygningens tæthed: Normal tæt
Kilde til data: Data fastsat iht. HB2023

VARMEANLÆG

FJERNVARME

STATUS

Ejendommen opvarmes med fjernvarme. Anlægget er udført som direkte fjernvarmeanlæg, med fjernvarmevand i fordelingsnettet.

VARMEPUMPER

STATUS

Der er ikke stillet forslag til varmepumpe, da dette, med bygningens eksisterende varmeanlæg og den dertilhørende energipris, ikke vil kunne medføre et fornuftigt og rentabelt forslag.

SOLVARME

STATUS

Der er ikke stillet forslag til solvarmeanlæg, da dette, med bygningens eksisterende varmeanlæg og den dertilhørende energipris, ikke vil kunne medføre et fornuftigt og rentabelt forslag.

VARMEFORDELING

VARMEFORDELING

STATUS

Den primære opvarmning af ejendommen sker via radiatorer i opvarmede rum. Varmefordelingsrør er udført som to-strengs anlæg. Der er desuden gulvvarme i omklædningsrum og tilbygning fra 2012. Endelige er der strålevarme i gymnastiksalen.

Hallen opvarmes via ventilationsanlægget.

VARMEFORDELINGSPUMPER

STATUS

I varmeanlægget er der monteret fire fordelingspumper, af fabrikat Grundfos, type Alpha 2. Pumperne har en maksimal effekt på 18 Watt.

I varmeanlægget er der monteret en nyere fordelingspumpe, af fabrikat Smedegaard 25-60. Pumpen har en maksimal effekt på 37 Watt.

I varmeanlægget er der monteret en cirkulationspumpe, af fabrikat Grundfos, type Magna.

AUTOMATIK

STATUS

Der er monteret termostatventiler på alle radiatorer til regulering af korrekt rumtemperatur.

Til regulering af varmeanlæg er monteret automatik for central styring.

VARMT BRUGSVAND

VARMT BRUGSVAND

STATUS

I beregningen er der indregnet et varmtvandsforbrug på 100 liter pr. m² opvarmet etageareal pr. år.

VARMTVANDSRØR

STATUS

Varmetabet fra tilslutningsrør under 5 meter indregnes med et standard værdisæt for rørlængde og isoleringsniveau svarende til 4 meter med 30 mm isolering. Dette udføres iht. gældende Håndbog for Energikonsulenter.

Brugsvandsrør med cirkulation er udført som stålrør. Rørene er isoleret med 30 mm isolering.

VARMTVANDSPUMPER

STATUS

I brugsvandsanlægget er der monteret en cirkulationspumpe, af fabrikat Grundfos, type Magna1. Pumpen har en maksimal effekt på 180 Watt.

I brugsvandsanlægget er der monteret en cirkulationspumpe, af fabrikat Grundfos, type UP 20-07 N. Pumpen har en maksimal effekt på 50 Watt.

I brugsvandsanlægget er der monteret en cirkulationspumpe, af fabrikat Grundfos, type Alpha 2. Pumpen har en maksimal effekt på 26 Watt.

RENOVERINGSFORSLAG	ÅRLIG BESPARELSE	INVESTERING
Der foreslås montage af ny pumpe til brugsvandscirkulation. Det vurderes at den eksisterende cirkulationspumpe (UP 20-07) kan udskiftes til en mere effektiv cirkulationspumpe.	900 kr.	6.200 kr.

VARMTVANDSBEHOLDER

STATUS

Varmt brugsvand produceres i 100 l præisoleret varmtvandsbeholder (Geminox). Beholderen er placeret i depot i tagrum.

Varmt brugsvand til køkken produceres via brugsvandsveksler, fabrikat Termix. Veksleren er placeret i depot ved køkken.

Varmt brugsvand til omklædningsrum produceres via brugsvandsveksler. Veksleren er placeret i teknikrum mod nordvest.

EL

BELYSNING

STATUS

Belysning i forhal består af armaturer med LED belysning.

Belysning i toiletter består af armaturer med kompaktlysrør.

Belysning i hallen består af 4-rørs armaturer med højfrekvente forkoblinger. Belysningen styres efter aktiviteten i hallen.

Belysning i omklædningsrum, gange og depoter består af armaturer med LED belysning. Belysningen styres med bevægelsesmeldere.

Belysning i gymnastiksalen består af 2-rørs armaturer med højfrekvente forkoblinger. Belysningen styres efter aktiviteten i hallen.

Belysning i gange, kantine, teknikrum og depoter består af armaturer med T5 og T8 rør.

RENOVERINGSFORSLAG	ÅRLIG BESPARELSE	INVESTERING
Der installeres nye armaturer med LED belysning hvor der i dag er gammeldags belysning i form af lysstofrør mv. Der installeres ligeledes nye bevægelsesmeldere for styring af anlægget.	69.000 kr.	263.100 kr.

SOLCELLER

STATUS

Der er ingen solceller på bygningen.

RENOVERINGSFORSLAG	ÅRLIG BESPARELSE	INVESTERING
Montering af solceller på tagflade mod syd. Det anbefales at der monteres solceller af typen Monokrystallinske silicium med et areal på ca. 200 m². For at opnå optimal virkningsgrad kan det være nødvendigt at beskære eventuelle trækroner, så der ikke opstår skyggevirkning på solcellerne. Det bør undersøges om den eksisterende tagkonstruktion er egnet til den ekstra vægt fra solcellerne. En eventuel udgift til dette er ikke medtaget i forslagets økonomi.	82.000 kr.	262.100 kr.

OPLYST ENERGIFORBRUG

ADRESSE	KOM-, EJD- OG BYGNINGSNR	BFE NR
Nygade 29, 7900 Nykøbing M	773-18839-1	5563499

OPLYST FORBRUG INKL. MOMS OG AFGIFTER

Herunder vises det oplyste forbrug for afregningsperioderne.

Fjernvarme

Varmeudgifter	139 kr. i afregningsperioden
Fast afgift	90.195 kr. pr. år
Varmeforbrug	125.370,00 MWh fjernvarme
Aflæst periode	1. januar 2024 - 31. december 2024

OPLYST FORBRUG OMREGNET TIL NORMALÅRS FORBRUG

Herunder vises det oplyste forbrug omregnet til et normalt gennemsnitsår. Det er normalårets forbrug, der kan sammenlignes med det beregnede forbrug.

Varmeudgifter	148 pr. år
Fast afgift	90.195 pr. år
Varmeudgift i alt	90.343 pr. år
Varmeforbrug	133.646,43 MWh fjernvarme
CO2 udledning	8.687,02 ton CO2 pr. år

IKONFORKLARING

En bygning består af mange dele, der har betydning for bygningens energibehov. Figuren herunder giver en forklaring af de væsentligste dele på tværs af konstruktioner og installationer.

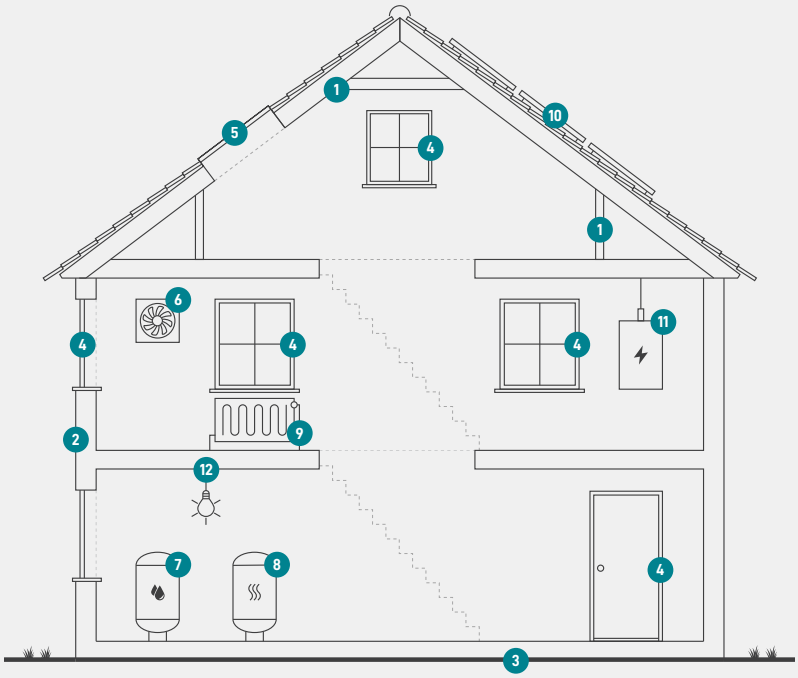

1
Tag og loft
Bygningens øverste del af klimaskærmen, f.eks. et loftrum, et fladt tag eller et udnyttet tagrum.

2
Ydervægge
Bygningens vægge ud mod det fri eller mod uopvarmede områder. Væggen kan være hule, massive eller lette ydervægge.

3
Etageadskillelse og gulv
Bygningens nederste del af klimaskærmen, f.eks. terrændæk, gulv mod krybekælder eller etageadskillelse mod uopvarmet kælder.

4
Vinduer/døre
Bygningens facadevinduer og yderdøre.

5
Ovenlys
Bygningens ovenlysvinduer.

6
Ventilation
Bygningens ventilationsanlæg og ventilationskanaler.

7
Varmt brugsvand
Bygningens komponenter til varmt brugsvand, bl.a. varmtvandsrør og varmtvandsbeholder.

8
Varmeanlæg
Bygningens varmeanlæg, f.eks. kedler, fjernvarme, ovne og varmepumper.

9
Varmefordeling
Bygningens varmefordelingsanlæg, bl.a. varmeanlægget, varmerør og automatik.

10
Solenergi
Bygningens solenergi, f.eks. solvarme og solceller.

11
El og teknik
Bygningens driftsrelaterede el og teknik, f.eks. varmefordelingspumper, varmtvandspumper og vindmøller.

12
Belysning
Bygningens belysning. Kun relevant ved energimærkning af store bygninger, som f.eks. etagebyggeri og erhverv.

ENERGIMÆRKE

FOR BYGNINGEN

Nykøbing Hallen
Nygade 29
7900 Nykøbing M

Større bygninger over 600 m2, der ofte besøges af offentligheden, er pålagt til enhver tid, at synliggøre energimærkningscertifikatet for brugerne af bygningen.

Energimærkningen er baseret på beregnet forbrug

A 2020 | A 2015 | A 2010 | B | **C** | D | E | F | G

Energistyrelsen

Gyldig fra den 10. april 2025 til den 10. april 2035
Energimærkningsnummer: 311824434