Energistyrelsen

ENERGIMÆRKNINGSRAPPORT

ENERGIMÆRKE OG FORSLAG TIL ENERGIFORBEDRINGER

Revsørevej 37
5874 Hesselager

DIN BOLIG HAR ENERGIMÆRKE

C

Du betaler hvert år 11.400 kr. mere, end du behøver i energiudgifter*

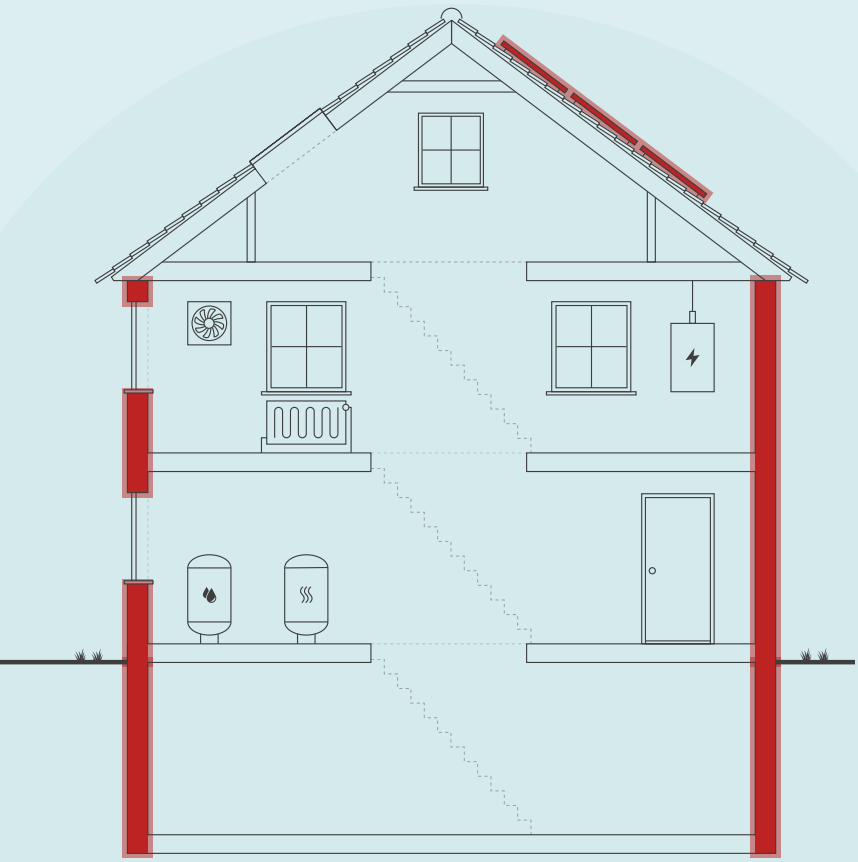

Skitsen illustrerer en generisk bygning, baseret på bygningens karaktertræk. Ikonforklaring kan ses under afsnittet IKONFORKLARING.

ENERGIKONSULENTENS BEDSTE ANBEFALINGER

1 Montage af solceller.

Årlig besparelse:	2.100 kr.
Investering:	29.200 kr.

2 Udvendig efterisolering af kælderydervægge.

Årlig besparelse:	5.600 kr.
Investering:	200.000 kr.

3 Efterisolering på kold side af vægge mod uopvarmet kælderrum.

Årlig besparelse:	3.100 kr.
Investering:	73.400 kr.

DIT ÅRLIGE BESPARELSESPOTENTIALE*

	I DAG	EFTER RENTABLE TILTAG	DU SPARER ÅRLIGT
El til opvarmning	23.900 kr.	14.000 kr.	9.900 kr.
El til andet	19.600 kr.	18.100 kr.	1.500 kr.
Overskud fra solceller	0 kr.	0 kr.	0 kr.
Samlet energiudgift	43.500 kr.	32.100 kr.	11.400 kr.
Samlet CO2-udledning	4,66 ton	3,11 ton	1,54 ton

* Tallene er baseret på en standardiseret brug af bygningen. Se siden: FORMÅLET MED ENERGIMÆRKNINGEN.

FORBEDRING AF ENERGIMÆRKET VED GENNEMFØRSEL AF ALLE RENTABLE FORSLAG:



Adresse
Revsørevej 37
5874 Hesselager

Energimærkningsnummer
311825748

Gyldighedsperiode
16. april 2025 - 16. april 2035

Udarbejdet af
Arkitektfirmaet Arne Birk ApS
CVR-nr.: 28859422

På denne side får du hjælp til at igangsætte de energiforbedringer, som energikonsulenten har fremhævet. Du kan sammenligne tiltagene på tværs af økonomi, klima og praktiske forhold, ligesom der til hvert forslag er en trinvis guide til at komme i gang med energiforbedringerne.

På de følgende sider i rapporten finder du detaljeret information om energikonsulentens forbedringsforslag.

MONTAGE AF SOLCELLER.

1. Find en håndværker eller anden relevant fagperson som kan hjælpe dig med planlægning og udførelse af din energiforbedring.
2. På Sparenergi.dk kan du få inspiration til energiforbedringen om "Solcelleanlæg"
3. Læs mere om den konkrete energiforbedring på www.sparenergi.dk/solcelleanlaeg
4. Indhent et eller flere tilbud på energiforbedringen, udvælg den løsning, der passer dig bedst, og begynd din energiforbedring.

Besparelse
2.100 kr./årligt

CO2-reduktion
368 kg./årligt

Investering
29.200 kr.

Renoveringstid
Fra 2 dage til 1 uge

UDVENDIG EFTERISOLERING AF KÆLDERYDERVÆGGE.

1. Find en håndværker eller anden relevant fagperson som kan hjælpe dig med planlægning og udførelse af din energiforbedring.
2. På Sparenergi.dk kan du få inspiration til energiforbedringen om "Isolering af kældervæg, udefra"
3. Læs mere om den konkrete energiforbedring på www.sparenergi.dk/isolering-af-kaeldervaeg-udefra
4. Indhent et eller flere tilbud på energiforbedringen, udvælg den løsning, der passer dig bedst, og begynd din energiforbedring.

Besparelse
5.600 kr./årligt

CO2-reduktion
719 kg./årligt

Investering
200.000 kr.

Renoveringstid
Mere end 2 uger

EFTERISOLERING PÅ KOLD SIDE AF VÆGGE MOD UOPVARMET KÆLDERRUM.

1. Find en håndværker eller anden relevant fagperson som kan hjælpe dig med planlægning og udførelse af din energiforbedring.
2. På Sparenergi.dk kan du få inspiration til energiforbedringen om "Isolering af tung ydervæg, udefra"
3. Læs mere om den konkrete energiforbedring på www.sparenergi.dk/isolering-af-tung-ydervaeg-udefra
4. Indhent et eller flere tilbud på energiforbedringen, udvælg den løsning, der passer dig bedst, og begynd din energiforbedring.

Besparelse
3.100 kr./årligt

CO2-reduktion
393 kg./årligt

Investering
73.400 kr.

Renoveringstid
Fra 2 dage til 1 uge

ENERGIPRISER

Svingende energipriser har ikke betydning for bygningens energimærke, men har indflydelse på energiøkonomien anført på forsiden. Nogle energimærker er udarbejdet i perioder, hvor energipriserne har været betydeligt højere end andre. Ved høje energipriser kan værdien af besparelsesforslag blive større, hvilket betyder, at det kan give økonomisk mening at gennemføre flere forslag.

HJÆLP TIL GENNEMFØRELSE AF ENERGIBESPARELSER OG RÅD OM FINANSIERING

Energikonsulenten kan fortælle dig, hvilke forudsætninger der ligger til grund for de enkelte forbedringsforslag. På sparenergi.dk kan du læse mere om energirenoveringer og finde inspiration og hjælp til at igangsætte en energirenovering. Find f.eks. Bygningsguiden, hvor vi har samlet viden om de mest almindelige hustyper i Danmark – så du kan få overblik over, hvordan man opnår en bedre bolig, der både er energieffektiv, har et godt indeklima og er tidssvarende.

Kontakt din bank: Flere banker tilbyder klima- og energieffektiviseringslån med lav rente. Ring til din bank og hør hvad de kan tilbyde.

ALLE RAPPORTENS ANBEFALINGER

På denne side kan du sammenligne økonomi og klimaeffekt for alle rapportens forbedringsforslag.

RENTABLE RENOVERINGSFORSLAG			
RENOVERINGSFORSLAG	ÅRLIG BESPARELSE*	INVESTERING	REDUKTION I ÅRLIGT UDLEDT CO2
LOFTRUM Efterisolering af loftsrum med 300 mm isolering.	1.300 kr.	44.800 kr.	157 kg CO_2
UDNYTTET TAGRUM Efterisolering af loft mod skunkrum med 250 mm isolering.	300 kr.	7.400 kr.	29 kg CO_2
UDNYTTET TAGRUM Efterisolering af vægge mod skunkrum med 250 mm isolering.	600 kr.	18.300 kr.	72 kg CO_2
MASSIVE YDERVÆGGE Efterisolering på kold side af vægge mod uopvarmet kælderrum.	3.100 kr.	73.400 kr.	393 kg CO_2
KÆLDER YDERVÆGGE Udvendig efterisolering af kælderydervægge.	5.600 kr.	200.000 kr.	719 kg CO_2
SOLCELLER Montage af solceller.	2.100 kr.	29.200 kr.	368 kg CO_2
ANDRE FORSLAG DER KAN VÆRE RENTABLE, HVIS DE UDFØRES SAMMEN MED ANDRE RENOVERINGER			
LOFTRUM Udskiftning af eksisterende loftslem til ny præfabrikeret loftslem.	200 kr.		23 kg CO_2
UDNYTTET TAGRUM Indvendig efterisolering af skråvægge med 250 mm isolering.	500 kr.		56 kg CO_2
LETTE YDERVÆGGE Efterisolering af kvistfront af træ med 250 mm isolering og fjernelse af eksisterende isolering og træbeton.	100 kr.		12 kg CO_2
FACADEVINDUER Udskiftning af eksisterende vinduer i kælder.	1.000 kr.		116 kg CO_2
FACADEVINDUER Udskiftning af eksisterende vinduer .	3.400 kr.		433 kg CO_2
YDERDØRE Udskiftning af eksisterende yderdør.	800 kr.		96 kg CO_2
KRYBEKÆLDER Efterisolering af gulv mod ventileret hulrum med 350 mm isolering.	300 kr.		33 kg CO_2
VARMERØR Isolering af varmerør op til 60 mm.	200 kr.		22 kg CO_2

* Tallene er baseret på en standardiseret brug af bygningen. Se siden: FORMÅLET MED ENERGIMÆRKNINGEN.

FORMÅLET MED ENERGIMÆRKNINGEN

Energimærkning af bygninger har to formål: Mærkningen synliggør bygningens beregnede energibehov og er derfor en form for varedeklaration, når en bygning sælges eller udlejes. På baggrund af det beregnede energibehov tildeles boligen en karakter på energimærkningsskalaen fra A2020 til G.

Rapporten giver et overblik over de energimæssige forbedringer af boligen, som er rentable at gennemføre eller kan være rentable, hvis de udføres sammen med andre renoveringer. Rapporten beskriver hvad forbedringerne går ud på, hvad de koster at gennemføre, hvor meget energi og CO2 man sparer, og hvor stor besparelse der kan opnås på el- og varmeregninger ud fra det beregnede energibehov.

DERFOR SKAL DU GENNEMFØRE ENERGIFORBEDRINGER:

BEDRE INDEKLIMA
Når du energiforbedrer kan det have en positiv betydning for indeklimaet.

VARMERE OVERFLADER
Dit hus bliver bedre til at holde på varmen, så du får mere gavn af de dele af huset, der før var for kolde til at bruge i hverdagen.

ØGET KOMFORT
Du får nemmere ved at holde den rette temperatur i boligen, så den bliver rarere at være i.

MINDRE TRÆK
Din bolig bliver tættere, så det ikke længere trækker fra de steder, hvor du før var generet af kulde og træk.

Det beregnede energibehov er en ret præcis indikator for bygningens energimæssige kvalitet – i modsætning til det faktiske forbrug, som naturligvis er stærkt afhængigt både af vejret og af de vaner, som bygningens brugere har. Nogle sparer på varmen, mens andre fyrer for åbne vinduer eller bruger store mængder varmt vand.

For at kunne sammenligne bygningers energimæssige kvalitet, beregnes bygningens beregnede energibehov ud fra en række standardantagelser for vejr, familiestørrelse, indendørstemperatur, adfærd m.v. Nedenfor ses de mest centrale antagelser for det beregnede energibehov.

FIRE ÅRSAGER TIL AT HUSETS FAKTISKE VARMEREGNING KAN AFVIGE FRA DET BEREGNEDE ENERGIBEHOV I RAPPORTEN:

FAMILIESTØRRELSE
Der antages en gennemsnitlig familiestørrelse relativt til husets størrelse. Den faktiske varmeregning kan afvige, hvis der bo flere eller færre end antaget.

INDENDØRSTEMPERATUR
Der antages en konstant opvarmning af huset til 20°C. Den faktiske varmeregning kan afvige, hvis beboerne ønsker en højere eller lavere temperatur.

VARMTVANDSFORBRUG
Der antages et gennemsnitligt forbrug af varmt vand relativt til husets størrelse. Den faktiske varmeregning kan afvige, hvis beboerne bruger mere eller mindre varmt vand.

VEJRFORHOLD
Der antages gennemsnitlige vejrforhold. Den faktiske varmeregning kan afvige, hvis vinteren er særlig varm eller kold.

BAGGRUNDSINFORMATION

BYGNINGSBESKRIVELSE / Revsørevej 37, 5874 Hesselager

ADRESSE
Revsørevej 37, 5874 Hesselager

BYGNINGENS ANVENDELSE I FØLGE BBR
Stuehus til landbrugsejendom (110)

KOMMUNE NR.	BFE NR.	BYGNINGS NR.	BOLIGAREAL I BBR	ERHVERVSAREAL I BBR
479	9465235	1	196 m²	0 m²
OPFØRELSESÅR	**OPVARMET BYGNINGSAREAL**	**HERAF TAGETAGE OPVARMET**	**HERAF KÆLDERETAGE OPVARMET**	**UOPVARMET KÆLDERETAGE**
1954	320 m²	112 m²	54 m²	86 m²
ÅR FOR VÆSENTLIG RENOVERING	**VARMEFORSYNING**		**SUPPLERENDE VARME**	
Ikke angivet	El, Varmepumpe		Ingen	

C	A 2010	A 2010
ENERGIMÆRKE	ENERGIMÆRKE EFTER RENTABLE BESPARELSESFORSLAG	ENERGIMÆRKE EFTER ALLE BESPARELSESFORSLAG

BYGNINGENS BEREGNEDE ENERGIBEHOV

Opvarmning

FORSYNINGSFORM	VARMEBEHOV I kWh	OMREGNET TIL ENERGIENHED FOR FORSYNINGSFORM
Elektricitet	15.556	15.556 kWh elektricitet

Andre energibehov

EL TIL ANDET*	kWh
El til bygningsdrift	741
El til forbrug	7.344

*El til bygningsdrift er det elforbrug, der i beregningen går til installationer, f.eks. varmefordelingspumper, ventilation mv. El til forbrug dækker over et standardiseret, gennemsnitligt elforbrug til f.eks. hvidevarer, tv mv. El til forbrug påvirker ikke energimærkekarakteren, men den varme der afgives fra elforbrugende udstyr reducerer bygningens beregnede varmebehov.

ANVENDTE ENERGIPRISER INKL. AFGIFTER VED BEREGNING AF BESPARELSER

Anvendte energipriser ved beregning af energibesparelserne i denne rapport:

Elektricitet til opvarmning
1,53 kr. pr. kWh

Elektricitet til andet end opvarmning
2,42 kr. pr. kWh

Til beregning af rapportens forbedringsforslag er der anvendt estimerede priser, der kan variere en del fra aktuelle tilbudspriser, afhængig af både regionale forhold og valg af leverandør.

Overslagspriserne i denne beregning indeholder både materialepris, timeløn, moms og afgifter.
Eventuelle udgifter til løbende drift og vedligehold er ikke indeholdt.

OPLYST FORBRUG INKL. MOMS OG AFGIFTER

Denne rapport er udskrevet fra www.boligejer.dk, og er derfor tilgængelig for offentligheden. Hvis det faktiske energiforbrug i bygningen og omkostningerne til dækning af det, er registeret ved energimærkningen, fremgår det ikke i denne rapport, da oplysningerne er fortrolige for enfamiliehuse.

FORBEHOLD FOR PRISER PÅ INVESTERING I ENERGIBESPARELSE

Energimærkets besparelsesforslag er baseret på energikonsulentens erfaring og vurdering. Før energibesparelsesforslagene iværksættes, bør der altid indhentes tilbud fra flere leverandører, da de angivne priser alene skal betragtes som vejledende. Desuden bør det undersøges om energiforbedringen kræver myndighedsgodkendelse.

Årligt abonnement for salg af el bør undersøges nærmere, da dette varierer meget på det frie el marked.

For en konkret vurdering af ejendommens isoleringsmæssige tilstand, skal der udføres destruktive indgreb i klimaskærmen.

DESTRUKTIVE UNDERSØGELSER

Der er i forbindelse med bygningsgennemgang ikke givet tilladelse til at foretage destruktive undersøgelser. Oplysning om isolering beror derfor på energikonsulentens skøn, tegningsmateriale og byggeskik.

FIRMA

Firmanummer: 600172
CVR-nummer: 28859422

Arkitektfirmaet Arne Birk ApS
Mølmarksvej 173
5700 Svendborg

www.arnebirk.dk
morten@arnebirk.dk
tlf. 62216171

Ved energikonsulent
Morten Wadstrøm

RAPPORTENS GYLDIGHED

Gyldig fra 16. april 2025 til den 16. april 2035

KLAGEMULIGHEDER

Tror du, der er fejl i rapporten, eller ønsker du at klage over energimærkningen, skal du rette henvendelse til det certificerede energimærkningsfirma, der har udarbejdet mærkningen.
Ejeren af bygningen eller enheden kan klage. Klagen skal være modtaget hos det certificerede energimærkningsfirma, senest:

- 1 år efter energimærkningsrapportens dato, eller
- 1 år efter bygningens overtagelsesdag, som er aftalt mellem sælger og køber, hvis bygningen efter indberetningen af energimærkningsrapporten har fået ny ejer - dog senest 6 år efter energimærkningsrapportens datering.

Reglerne om klageadgang står i gældende bekendtgørelse om energimærkning af bygninger. Klik ind på linket og læs mere om, hvordan du indgiver en klage.

www.ens.dk/ansvarsomraader/energimaerkning-af-bygninger/klagevejledning

Det certificerede energimærkningsfirma behandler klagen og bør meddele sin skriftlige afgørelse af klagen inden for 4 uger.

BEHANDLING AF OPLYSNINGER

Energistyrelsen er ansvarlig for behandlingen af oplysninger om bygningen, herunder offentliggørelse af energimærkningsrapporten. Du kan læse mere om reglerne, samt hvordan vi behandler oplysninger på vores hjemmeside.

www.ens.dk/ansvarsomraader/energimaerkning-af-bygninger/lovgivning-om-energimaerkning

ENERGIKONSULENTENS SUPPLERENDE KOMMENTARER

Ejendommen, Revsørevej 37, er en ældre ejendom, opført i 1954.

Der forelå plan- og facadetegninger af ejendommen uden konstruktionsoplysninger.

I kælder ses 3 rum med radiatorer. De er medregnet i energimærket som opvarmede jf. beregningsregler fra Energistyrelsen.

Rentable energibesparende forslag såvel som forslag ved anden renovering, er udarbejdet i forhold til konstruktionerne i den eksisterende ejendom. Hvert forslag skal ses for sig og uden sammenhæng med andre.

Udføres der energiforbedrende arbejde, anbefales det, at der beregnes et nyt energimærke, for at få overblik over de energimæssige konsekvenser ved forbedringerne.

Økonomien i forbedringsforslag tager udgangspunkt i at ejendommens rum med permanente varmekilder, opvarmes til 20 grader. Den reelle besparelse ved et forbedringsforslag kan være lavere, afhængigt af hvordan det enkelte område hvor konstruktionen befinder sig, opvarmes.

Hvis ikke alle rum i praksis er opvarmet til 20 grader, og/eller der er opvarmet rum i andre dele af ejendommen, der ikke medtages i energimærket, så vil der opstå forskel på det faktiske varmeforbrug og det beregnede varmeforbrug.

Ovenstående er ens for udregning af varmetab på alle ejendomme og følger beregningsregler fra Energistyrelsen.

KOMMENTARER TIL BYGNINGSBESKRIVELSEN

Arealer fra BBR-Meddelelsen stemmer ikke overens med de på ejendommen opmålte arealer.

I BBR ses udnyttet tagetage anført til 61 m². Der er trempel i tagetagen, udnyttet tagetagen er opmålt til ca. 112 m².
I BBR er samlet bygningsareal anført til 135 m². Det er opmålt til ca. 154 m².

Det er en forskel på mere end energimærkets tolerance på 10% og skal derfor anføres i energimærket jf. Håndbog for energikonsulenter.

Det er ejers ansvar at BBR stemmer overens med de faktiske forhold på ejendommen. Opmålingen i energimærket er vejledende.

GENNEMGANG AF BOLIGENS ENERGITILSTAND

På de følgende sider kan du se en detaljeret beskrivelse af energitilstanden af din bolig, energikonsulentens forslag til energiforbedringer og tilhørende energiløsninger.

Nogle forbedringsforslag er rentable. Det betyder, at du sparer mere på dit energiforbrug inden for energiforbedringens levetid, end energiforbedringen koster at gennemføre.

De rentable forslag fremgår med en investeringspris.

Nogle forbedringsforslag kan med fordel overvejes ved renoveringer, eller hvis der er bygningsdele, der alligevel skal udskiftes. Investeringsprisen til forbedringsforslag ved renovering, er ikke angivet da investeringen vil afhænge af den konkrete renovering, som skal ske i forbindelse med besparelsesforslaget.

TAG OG LOFT

LOFTRUM

STATUS

Loftsrum er isoleret med 100 mm mineraluld.
Konstruktions- og isoleringsforhold er skønnet ud fra renoveringstidspunkt.

Loftsrum er isoleret med 100 mm mineraluld.
Konstruktionstykkelse er målt ved loftlem. Konstruktionstykkelse, sammenholdt med opførelsesår, ligger til grund for skønnet af isoleringsforholdet.

Loftslem er uisoleret.
Konstruktionstykkelse er målt ved loftlem. Konstruktionstykkelse, sammenholdt med opførelsesår, ligger til grund for skønnet af isoleringsforholdet.

RENOVERINGSFORSLAG	ÅRLIG BESPARELSE	INVESTERING
Efterisolering af loftsrum med 300 mm isolering. Eksisterende isolering bevares, så der efter fremtidige forhold er isoleret med 400 mm. Inden isolering af loftsrum igangsættes, skal det undersøges nærmere, om de eksisterende konstruktioner er tilstrækkeligt tætte, så korrekt udførelse sikres. Der etableres ny gangbro i tagrummet, eller hvis der findes en eksisterende, skal denne hæves til de nye isoleringsforhold.	1.300 kr.	44.800 kr.

RENOVERINGSFORSLAG	ÅRLIG BESPARELSE	INVESTERING
Der monteres en ny præfabrikeret loftslem, med fastmonteret 3-delt stige og helstøbt tætningsliste mellem lem og bundkarm. Det eksisterende hul mod loftsrummet tilpasses eventuelt efter behov.	200 kr.	

UDNYTTET TAGRUM

STATUS

Loft mod skunkrum er isoleret med 100 mm mineraluld.
Konstruktionstykkelse er målt ved skunklem i den ene side af tagetagen ved 2 lemme. Konstruktionstykkelse, sammenholdt med opførelsesår, ligger til grund for skønnet af isoleringsforholdet.

Vægge mod skunkrum er isoleret med 100 mm mineraluld.
Konstruktionstykkelse er målt ved skunklem i den ene side af tagetagen ved 2 lemme. Konstruktionstykkelse, sammenholdt med opførelsesår, ligger til grund for skønnet af isoleringsforholdet.

Skråvægge er isoleret med 100 mm mineraluld.
Konstruktionstykkelse er målt ved vindue. Konstruktionstykkelse, sammenholdt med opførelsesår, ligger til grund for skønnet af isoleringsforholdet.

RENOVERINGSFORSLAG	ÅRLIG BESPARELSE	INVESTERING
Efterisolering af loft mod skunkrum med 250 mm isolering. Eksisterende isolering bevares, så der efter fremtidige forhold er isoleret med 350 mm. Det påregnes at skunke er tilgængelige, hvorved overslagsprisen alene omfatter udlægning af den nye isolering.	300 kr.	7.400 kr.
RENOVERINGSFORSLAG	**ÅRLIG BESPARELSE**	**INVESTERING**
Efterisolering af vægge mod skunkrum med 250 mm isolering. Eksisterende isolering bevares, så der efter fremtidige forhold er isoleret med 350 mm. Det påregnes, at skunke er tilgængelige, hvorved overslagsprisen alene omfatter montering af den nye isolering.	600 kr.	18.300 kr.
RENOVERINGSFORSLAG	**ÅRLIG BESPARELSE**	**INVESTERING**
Indvendig efterisolering af skråvægge med 250 mm isolering, så den samlede isoleringstykkelse opnår 350 mm. Det foreslås at isolere skråvægge indefra, i forbindelse med større indvendig renovering. Eksisterende beklædning fjernes og bortskaffes, og der udføres den nødvendige forskalling for den nye isolering og vægbeklædning. Tætheden skal sikres iht. gældende regler.	500 kr.	

YDERVÆGGE

HULE YDERVÆGGE

STATUS

Ydervægge er udført som ca. 30 cm hulmur. Vægge består udvendigt og indvendigt af tegl. Hulrummet er efterisoleret med mineraluldsgranulat.
Konstruktions- og isoleringsforhold er baseret på ejers oplysninger.

MASSIVE YDERVÆGGE

STATUS

Vægge mod uopvarmet kælderrum består af 12 cm massiv og uisoleret teglvæg.
Konstruktionstykkelse er målt ved dør. Konstruktionstykkelse, sammenholdt med opførelsesår, ligger til grund for skønnet af isoleringsforholdet.

Kvistflunke består af 24 cm massiv og uisoleret teglvæg.
Konstruktions- og isoleringsforhold er skønnet ud fra opførelsestidspunktet.

RENOVERINGSFORSLAG	ÅRLIG BESPARELSE	INVESTERING
Efterisolering på kold side med 150 mm PIR isolering på vægge mod uopvarmet kælderrum. Arbejdet udføres iht. gældende regler på området, hvad angår materialekrav samt placering og udførelse af dampspærre. Efterisoleringen afsluttes med pladebeklædning. Det bør i øvrigt undersøges, om isoleringsarbejdet kan medføre dannelse af skimmelsvampe bag isoleringen.	3.100 kr.	73.400 kr.

LETTE YDERVÆGGE

STATUS

Kvistfront skønnes udført som let konstruktion med oppudset træbeton udvendigt, 50 mm isolering og beklædning indvendig.
Konstruktionstykkelse er målt ved dør. Konstruktionstykkelse, sammenholdt med opførelsesår, ligger til grund for skønnet af isoleringsforholdet.

RENOVERINGSFORSLAG	ÅRLIG BESPARELSE	INVESTERING
Indvendig efterisolering af kvistfront med 250 mm isolering i træbeton. Eksisterende pladebeklædning, træbeton og isolering nedtages og bortskaffes. Arbejdet udføres iht. gældende regler på området, hvad angår materialekrav samt placering og udførelse af dampspærre. I forbindelse med arbejdet, skal der udføres nye lysninger og bundstykker ved vinduer, og tekniske installationer føres med ud i den nye væg.	100 kr.	

KÆLDER YDERVÆGGE

STATUS

Kælderydervægge over jord består af 30 cm betonvæg.
Konstruktionstykkelse er målt ved dør. Konstruktionstykkelse, sammenholdt med opførelsesår, ligger til grund for skønnet af isoleringsforholdet.

Kælderydervægge mod jord består af 30 cm massiv betonvæg.
Konstruktions- og isoleringsforhold er skønnet ud fra opførelsestidspunktet.

RENOVERINGSFORSLAG	ÅRLIG BESPARELSE	INVESTERING
	5.600 kr.	200.000 kr.

Udvendig efterisolering med 250 mm isoleringsplader på kælderydervægge. Der skal anvendes et godkendt efterisoleringsprodukt til kælderydervægge. Arbejdet bør udføres i sammenhæng med isolering af samtlige kælderydervægsarealer, placeret både under og over terræn. De samlede isoleringsarbejder skal derfor udføres til så stor dybde som muligt, dog ikke dybere end kældervægsfundamentet. Normalt mindst svarende til samme niveau som underside af indvendigt kældergulv for at bryde kuldebroen. Efter opsætning af den udvendige isolering, udføres der en regntæt inddækning øverst på efterisoleringen. Den skal udformes, så vand, der løber ned ad facaden, bliver bortledt fra væggene effektivt. Hvis der ikke forefindes et omfangsdræn, bør dette etableres i forbindelse med efterisoleringsarbejdet.		

VINDUER, OVENLYS OG DØRE

FACADEVINDUER

STATUS

Oplukkelige vinduer med flere fag er monteret med etlags glasrude.

Oplukkelige vindue i kælder med flere fag er monteret med etlags glasrude.

Oplukkelige vindue i kælder med et fag er monteret med etlags glasrude.

Oplukkelige vinduer med flere fag er monteret med tolags termorude.

Faste vinduer med et fag er monteret med tolags termorude.

Oplukkelige vinduer med et fag er monteret med tolags termorude.

Oplukkelige vinduer med et fag er monteret med tolags energirude.

RENOVERINGSFORSLAG	ÅRLIG BESPARELSE	INVESTERING
Eksisterende flerfagsvinduer i kælder med gående rammer foreslås udskiftet til nye vinduer med energiruder, energiklasse A. Eksisterende flerfagsvindue i kælder med gående rammer foreslås udskiftet til nye vinduer med energiruder, energiklasse A. Eksisterende enkeltfagsvindue i kælder med gående rammer foreslås udskiftet til nye vinduer med energiruder, energiklasse A.	1.000 kr.	

RENOVERINGSFORSLAG	ÅRLIG BESPARELSE	INVESTERING
Eksisterende flerfagsvinduer med gående rammer foreslås udskiftet til nye vinduer med energiruder, energiklasse A. Eksisterende enkeltfagsvinduer i fast ramme foreslås udskiftet til nye vinduer med energiruder, energiklasse A. Eksisterende enkeltfagsvinduer med gående rammer foreslås udskiftet til nye vinduer med energiruder, energiklasse A.	3.400 kr.	

OVENLYS

STATUS

Ovenlysvindue er monteret med trelags energirude, energiklasse B.

YDERDØRE

STATUS

Døre i kælder mod uopvarmet kælder er uisoleret

Yderdør med isoleret fyldning og enkeltfagsvindue er monteret med tolags termorude.

Yderdør med sideparti er monteret med tolags termoruder.

RENOVERINGSFORSLAG	ÅRLIG BESPARELSE	INVESTERING
Eksisterende yderdør foreslås udskiftet til en ny, monteret med energiruder, energiklasse A. Eksisterende yderdør med sideparti foreslås udskiftet til en ny, monteret med energiruder, energiklasse A.	800 kr.	

GULVE

ETAGEADSKILLELSE

STATUS

Gulv mod uopvarmet kælder udført som lukket bjælkelag med lerindskud iflg ejer, skønnes uisoleret.
Konstruktions- og isoleringsforhold er skønnet ud fra opførelsestidspunktet.

KRYBEKÆLDER

STATUS

Gulv i indgangsparti mod ventileret hulrum af massiv beton, skønnes isoleret med 50 mm polystyren.
Konstruktions- og isoleringsforhold er baseret på ejers oplysninger, tykkelsen på isoleringen er skønnet.

RENOVERINGSFORSLAG	ÅRLIG BESPARELSE	INVESTERING
Efterisolering af gulv mod ventileret hulrum med 350 mm isolering, så den samlede mængde udgør 400 mm. Udførelsen foreslås med isoleringsplader fastgjort mekanisk med specialplugs eller fastholdt som eksisterende isolering. Opmærksomheden henledes generelt på risici for kraftige fugtproblemer og skimmelsvamp ved for store isoleringsmængder uden den nødvendige mængde ventilation heraf. Selv med en beskeden isolering skal der sikres optimal ventilation i krybekælderen.	300 kr.	

KÆLDERGULV

STATUS

Kældergulv er udført af beton med slidlagsgulv. Gulvet er uisoleret med stenlag som kapillarbrydende lag. Konstruktions- og isoleringsforhold er skønnet ud fra opførelsestidspunktet.

VENTILATION

VENTILATION

STATUS

Der er naturlig ventilation i hele bygningen. Bygningen er normal tæt, da konstruktionssamlinger og fuger ved vindues- og døråbninger, samt tætningslister i vinduer og udvendige døre fremstår i god stand.

VARMEANLÆG

VARMEANLÆG

STATUS

Bygningen opvarmes med varmepumpe.

VARMEPUMPER

STATUS

Bygningen opvarmes med en luft/vand-varmepumpe af mærket Vølund F2120-16. Selve indedelen er placeret i kælderrum. Indregning af pumpens ydelser er udført iht. producentens anvisninger.

SOLVARME

STATUS

Der er monteret et solvarmeanlæg med panelsolfangere på ca 4 m², til produktion af brugsvand. Solfangere på taget er plane med 1 lag dækglas. Solfangere er koblet sammen med solvarmebeholder.

VARMEFORDELING

VARMEFORDELING

STATUS

Den primære opvarmning af ejendommen sker via radiatorer i opvarmede rum. Varmefordelingsrør er udført som to-strengs anlæg.

VARMERØR

STATUS

Varmerør i kælder ses isoleret med ca. 10 mm isolering.

Varmerør i kælder ses isoleret med 30 mm isolering.

Varmefordelingsanlægget indeholder en akkumuleringstank på 218 liter. Tanken er placeret i uopvarmet rum i kælder.

Varmefordelingsanlægget indeholder en akkumuleringstank på 193 liter. Tanken er placeret i uopvarmet rum i kælder.

RENOVERINGSFORSLAG	ÅRLIG BESPARELSE	INVESTERING
Isolering af varmerør op til 60 mm isolering, udført enten med rørskåle eller lamelmåtter.	200 kr.	

VARMEFORDELINGSPUMPER

STATUS

I varmeanlægget er der monteret en fordelingspumpe, af fabrikat Grundfos, type Alpha 2. Pumpen har en maksimal effekt på 34 Watt.

AUTOMATIK

STATUS

Der er monteret termostatventiler på flere radiatorer til regulering af korrekt rumtemperatur. Dog mangler der termostatventiler på 3 stk. radiatorer i kælder.

Der er monteret udetemperaturkompensering til regulering af fremløbstemperaturen i varmeanlægget.

Udenfor fyringssæsonen forudsættes det i beregningen, at varmeanlægget kan afbrydes. Enten automatisk via udeføler eller manuelt ved lukning af ventiler og slukning af varmefordelingspumper.

VARMT BRUGSVAND

VARMT BRUGSVAND

STATUS

I beregningen er der indregnet et varmtvandsforbrug på 188 liter pr. m² opvarmet boligareal pr. år.

VARMTVANDSRØR

STATUS

Varmetabet fra tilslutningsrør under 5 meter indregnes med et standard værdisæt for rørlængde og isoleringsniveau, svarende til 4 meter med 30 mm isolering. Dette udføres iht. gældende Håndbog for Energikonsulenter.

Tilslutningsrør til varmtvandsbeholder er udført i 28 mm kobberrør. Rørene er isoleret med 10 mm isolering.

VARMTVANDSBEHOLDER

STATUS

Varmt brugsvand produceres i 295 liters præisoleret varmtvandsbeholder, fabrikat Vølund, type VPA 300/200. Beholderen er placeret i uopvarmet rum i kælder.

Varmt brugsvand produceres i præisoleret vandvarmer, fabrikat Metro. Beholderen er placeret i uopvarmet rum i kælder.

EL

SOLCELLER

STATUS

Der er ingen solceller på bygningen.

RENOVERINGSFORSLAG	ÅRLIG BESPARELSE	INVESTERING
Montering af solceller på tagflade mod syd. Det anbefales, at der monteres solceller af typen Monokrystallinsk silicium med et areal på ca. 11 m². For at opnå optimal virkningsgrad kan det være nødvendigt at beskære eventuelle trækroner, så der ikke opstår skyggevirkning på solcellerne. Det bør undersøges, om den eksisterende tagkonstruktion er egnet til den ekstra vægt fra solcellerne. En eventuel udgift til dette er ikke medtaget i forslagets økonomi. Inden evt. montering af solceller bør man undersøge, om det er tilladt at montere solceller i henhold til lokalplaner og gældende lovgivning.	2.100 kr.	29.200 kr.

IKONFORKLARING

En bygning består af mange dele, der har betydning for bygningens energibehov. Figuren herunder giver en forklaring af de væsentligste dele på tværs af konstruktioner og installationer.

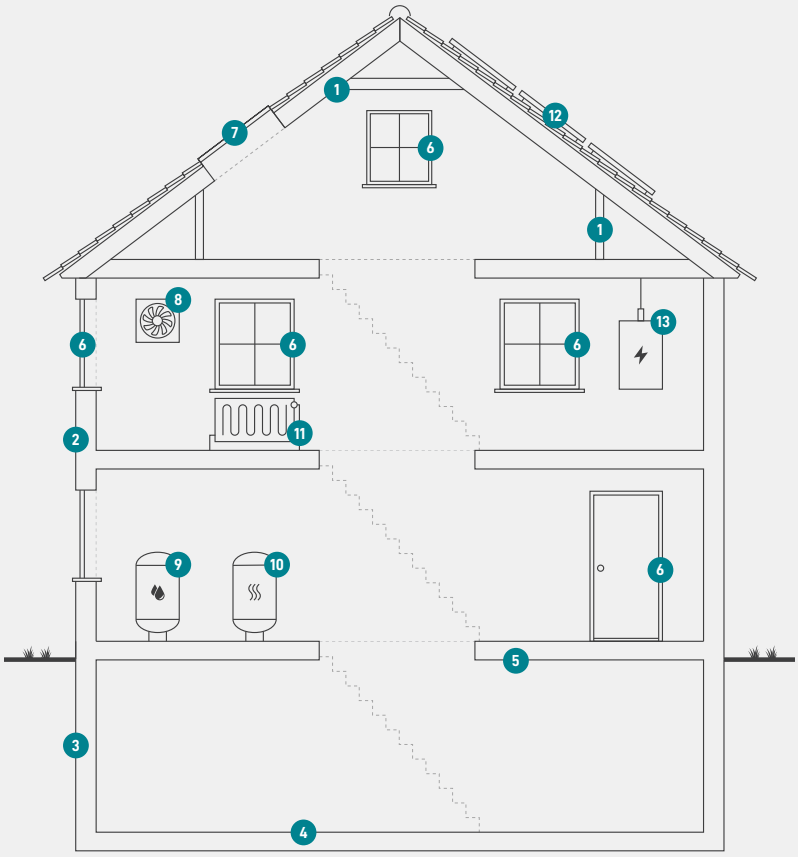

1
Tag og loft
Bygningens øverste del af klimaskærmen, f.eks. et loftrum, et fladt tag eller et udnyttet tagrum.

2
Ydervægge
Bygningens vægge ud mod det fri eller mod uopvarmede områder. Væggen kan være hule, massive eller lette ydervægge.

3
Kælderydervægge
Bygningens kældervægge, som vender mod jorden.

4
Kældergulv
Bygningens nederste del af klimaskærmen i bygninger med opvarmet kælder.

5
Etageadskillelse og gulv
Bygningens nederste del af klimaskærmen, f.eks. terrændæk, gulv mod krybekælder eller etageadskillelse mod uopvarmet kælder.

6
Vinduer/døre
Bygningens facadevinduer og yderdøre.

7
Ovenlys
Bygningens ovenlysvinduer.

8
Ventilation
Bygningens ventilationsanlæg og ventilationskanaler.

9
Varmt brugsvand
Bygningens komponenter til varmt brugsvand, bl.a. varmtvandsrør og varmtvandsbeholder.

10
Varmeanlæg
Bygningens varmeanlæg, f.eks. kedler, fjernvarme, ovne og varmepumper.

11
Varmefordeling
Bygningens varmefordelingsanlæg, bl.a. varmeanlægget, varmerør og automatik.

12
Solenergi
Bygningens solenergi, f.eks. solvarme og solceller.

13
El og teknik
Bygningens driftsrelaterede el og teknik, f.eks. varmefordelingspumper, varmtvandspumper og vindmøller.

ENERGIMÆRKE

FOR BOLIGEN

Revsørevej 37
5874 Hesselager

Energimærkningen er baseret på beregnet forbrug

A 2020 | A 2015 | A 2010 | B | **C** | D | E | F | G

Energistyrelsen

Gyldig fra den 16. april 2025 til den 16. april 2035
Energimærkningsnummer: 311825748