Energistyrelsen

ENERGIMÆRKNINGSRAPPORT

ENERGIMÆRKE OG FORSLAG TIL ENERGIFORBEDRINGER

Kapelvej 46
2200 København N

DIN BYGNING HAR ENERGIMÆRKE

D

Du betaler hvert år 13.300 kr. mere, end du behøver i energiudgifter*

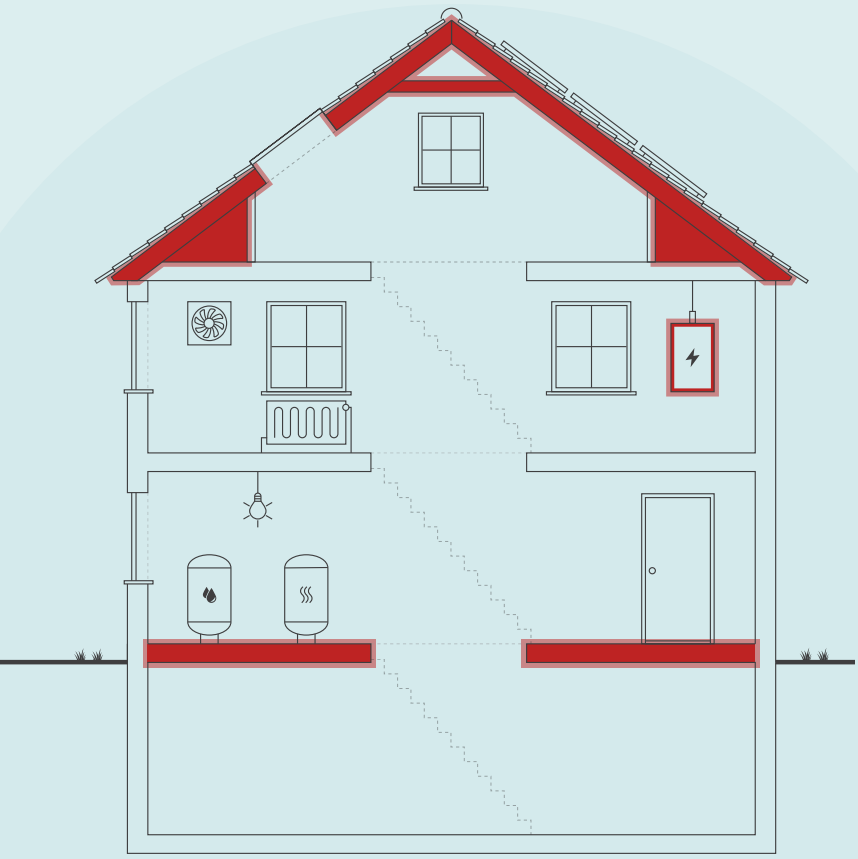

Skitsen illustrerer en generisk bygning, baseret på bygningens karaktertræk. Ikonforklaring kan ses under afsnittet IKONFORKLARING.

ENERGIKONSULENTENS BEDSTE ANBEFALINGER

1 Efterisolering af bjælkelag mod tagrum med ca. 150 mm granulat

Årlig besparelse:	5.200 kr.
Investering:	20.100 kr.

2 Efterisolering af bjælkelag mod kælder med ca. 100 mm granulat

Årlig besparelse:	4.700 kr.
Investering:	45.500 kr.

3 Udskiftning af brugsvandscirkulationspumpen.

Årlig besparelse:	1.500 kr.
Investering:	10.000 kr.

BYGNINGENS ENERGIFORBRUG*

	I DAG	EFTER RENTABLE TILTAG	DU SPARER ÅRLIGT
Fjernvarme	110.100 kr.	99.200 kr.	10.900 kr.
El til andet	68.500 kr.	66.100 kr.	2.400 kr.
Samlet energiudgift	178.600 kr.	165.300 kr.	13.300 kr.
Samlet CO2-udledning	13,72 ton	12,60 ton	1,12 ton

* Tallene er baseret på en standardiseret brug af bygningen. Se siden: FORMÅLET MED ENERGIMÆRKNINGEN.

FORBEDRING AF ENERGIMÆRKET VED GENNEMFØRSEL AF ALLE RENTABLE FORSLAG:

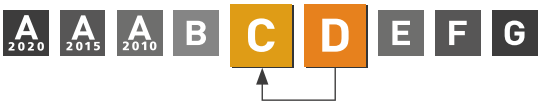

Adresse
Kapelvej 46
2200 København N

Energimærkningsnummer
311830249

Gyldighedsperiode
8. maj 2025 - 8. maj 2035

Udarbejdet af
Energihuset Danmark ApS
CVR-nr.: 33510934

På denne side får du hjælp til at igangsætte de energiforbedringer, som energikonsulenten har fremhævet. Du kan sammenligne tiltagene på tværs af økonomi, klima og praktiske forhold, ligesom der til hvert forslag er en trinvis guide til at komme i gang med energiforbedringerne.

På de følgende sider i rapporten finder du detaljeret information om energikonsulentens forbedringsforslag.

EFTERISOLERING AF BJÆLKELAG MOD TAGRUM MED CA. 150 MM GRANULAT

1. Find en håndværker eller anden relevant fagperson som kan hjælpe dig med planlægning og udførelse af din energiforbedring.
2. På Sparenergi.dk kan du få inspiration til energiforbedringen om "Isolering af loft"
3. Læs mere om den konkrete energiforbedring på www.sparenergi.dk/isolering-af-loft
4. Indhent et eller flere tilbud på energiforbedringen, udvælg den løsning, der passer dig bedst, og begynd din energiforbedring.

Besparelse
5.200 kr./årligt

CO2-reduktion
438 kg./årligt

Investering
20.100 kr.

Renoveringstid
Op til 2 dage

EFTERISOLERING AF BJÆLKELAG MOD KÆLDER MED CA. 100 MM GRANULAT

1. Find en håndværker eller anden relevant fagperson som kan hjælpe dig med planlægning og udførelse af din energiforbedring.
2. På Sparenergi.dk kan du få inspiration til energiforbedringen om "Isolering af gulv over uopvarmet kælder"
3. Læs mere om den konkrete energiforbedring på www.sparenergi.dk/isolering-af-gulv-over-uopvarmet-kaelder
4. Indhent et eller flere tilbud på energiforbedringen, udvælg den løsning, der passer dig bedst, og begynd din energiforbedring.

Besparelse
4.700 kr./årligt

CO2-reduktion
399 kg./årligt

Investering
45.500 kr.

Renoveringstid
Op til 2 dage

UDSKIFTNING AF BRUGSVANDSCIRKULATIONSPUMPEN.

1. Find en håndværker eller anden relevant fagperson som kan hjælpe dig med planlægning og udførelse af din energiforbedring.
2. På Sparenergi.dk kan du få inspiration til energiforbedringen om "Ny cirkulationspumpe"
3. Læs mere om den konkrete energiforbedring på www.sparenergi.dk/ny-cirkulationspumpe
4. Indhent et eller flere tilbud på energiforbedringen, udvælg den løsning, der passer dig bedst, og begynd din energiforbedring.

Besparelse
1.500 kr./årligt

CO2-reduktion
122 kg./årligt

Investering
10.000 kr.

Renoveringstid
Op til 2 dage

RÅD OM FINANSIERING

Der eksisterer flere offentlige tilskudspuljer, hvorfra det er muligt at ansøge om tilskud til energirenoveringer. Hold dig opdateret om eksisterende tilskudspuljer på www.sparenergi.dk.

Flere banker tilbyder klima- og energieffektiviseringslån med lav rente. Ring til din bank og hør, hvad de kan tilbyde.

HJÆLP TIL GENNEMFØRELSE AF ENERGIBESPARELSER

Energikonsulenten kan fortælle dig, hvilke forudsætninger der ligger til grund for de enkelte forbedringsforslag.

På sparenergi.dk kan du læse mere om energirenoveringer og finde inspiration og hjælp til at igangsætte en energirenovering. Find f.eks. Bygningsguiden, hvor vi har samlet viden om de mest almindelige hustyper i Danmark – så du kan få overblik over, hvordan man opnår en bedre bolig, der både er energieffektiv, har et godt indeklima og er tidssvarende.

ALLE RAPPORTENS ANBEFALINGER

På denne side kan du sammenligne økonomi og klimaeffekt for alle rapportens forbedringsforslag.

RENTABLE RENOVERINGSFORSLAG			
RENOVERINGSFORSLAG	ÅRLIG BESPARELSE*	INVESTERING	REDUKTION I ÅRLIGT UDLEDT CO2
LOFTRUM Efterisolering af bjælkelag mod tagrum med ca. 150 mm granulat	5.200 kr.	20.100 kr.	438 kg CO_2
YDERDØRE Udskiftning af yderdør m. vindue	600 kr.	13.200 kr.	47 kg CO_2
ETAGEADSKILLELSE Efterisolering af bjælkelag mod kælder med ca. 100 mm granulat	4.700 kr.	45.500 kr.	399 kg CO_2
VARMEFORDELINGSPUMPER Installation af ny fordelingspumpe	800 kr.	10.000 kr.	57 kg CO_2
VARMTVANDSPUMPER Udskiftning af brugsvandscirkulationspumpen.	1.500 kr.	10.000 kr.	122 kg CO_2
BELYSNING Udskiftning af den eksisterende belysning til en type med lavere effekt (W) samt skumringsanlæg.	700 kr.	3.200 kr.	55 kg CO_2
ANDRE FORSLAG DER KAN VÆRE RENTABLE, HVIS DE UDFØRES SAMMEN MED ANDRE RENOVERINGER			
LOFTRUM Efterisolering af kvisttag	600 kr.		46 kg CO_2
LETTE YDERVÆGGE Efterisolering af kvistfront og flunke til en samlet isoleringsmængde på 250 mm	300 kr.		25 kg CO_2
FACADEVINDUER Udskiftning af vinduer med nye energivinduer (BR18 krav)	16.800 kr.		1.425 kg CO_2

* Tallene er baseret på en standardiseret brug af bygningen. Se siden: FORMÅLET MED ENERGIMÆRKNINGEN.

FORMÅLET MED ENERGIMÆRKNINGEN

Energimærkning af bygninger har to formål: Mærkningen synliggør bygningens beregnede energibehov og er derfor en form for varedeklaration, når en bygning sælges eller udlejes. På baggrund af det beregnede energibehov tildeles boligen en karakter på energimærkningsskalaen fra A2020 til G.

Rapporten giver et overblik over de energimæssige forbedringer af bygningen, som er rentable at gennemføre eller kan være rentable, hvis de udføres sammen med andre renoveringer. Rapporten beskriver hvad forbedringerne går ud på, hvad de koster at gennemføre, hvor meget energi og CO2 man sparer, og hvor stor besparelse der kan opnås på el- og varmeregninger ud fra det beregnede energibehov.

DERFOR SKAL DU GENNEMFØRE ENERGIFORBEDRINGER:

BEDRE INDEKLIMA
Energiforbedringer kan have en positiv betydning for indeklimaet.

VARMERE OVERFLADER
Bygningen bliver bedre til at holde på varmen, så det er muligt at udnytte flere områder i bygningen, der før var for kolde.

ØGET KOMFORT
Det bliver nemmere at opretholde den rette temperatur i bygning, så den bliver rarere at være i.

MINDRE TRÆK
Bygningen bliver tættere, så det ikke længere trækker fra de steder, hvor brugerne før var generet af kulde og træk.

Det beregnede energibehov er en ret præcis indikator for bygningens energimæssige kvalitet – i modsætning til det faktiske forbrug, som naturligvis er stærkt afhængigt både af vejret og af de vaner, som bygningens brugere har. Nogle sparer på varmen, mens andre fyrer for åbne vinduer eller bruger store mængder varmt vand.

For at kunne sammenligne bygningers energimæssige kvalitet, beregnes bygningens beregnede energibehov ud fra en række standardantagelser for vejr, familiestørrelse, indendørstemperatur, adfærd m.v. Nedenfor ses de mest centrale antagelser for det beregnede energibehov.

FIRE ÅRSAGER TIL AT BYGNINGENS FAKTISKE VARMEREGNING KAN AFVIGE FRA DET BEREGNEDE ENERGIBEHOV I RAPPORTEN:

BRUG AF BYGNINGEN
Der antages en gennemsnitlig anvendelse af bygningen ift. brugere, drift og apparater. Det faktiske varmeforbrug kan afvige, hvis bygningen har et andet brugsmønster.

INDENDØRSTEMPERATUR
Der antages en konstant opvarmning af bygningen til 20°C. Den faktiske varmeregning kan afvige hvis brugerne ønsker en højere eller lavere temperatur.

VARMTVANDSFORBRUG
Der antages et gennemsnitligt forbrug af varmt vand relativt til bygningens størrelse. Den faktiske varmeregning kan afvige, hvis brugerne bruger mere eller mindre varmt vand.

VEJRFORHOLD
Der antages gennemsnitlige vejrforhold. Den faktiske varmeregning kan afvige, hvis vinteren er særlig varm eller kold.

BAGGRUNDSINFORMATION

BYGNINGSBESKRIVELSE / Kapelvej 46, 2200 København N

ADRESSE
Kapelvej 46, 2200 København N

BYGNINGENS ANVENDELSE I FØLGE BBR
Etagebolig-bygning, flerfamiliehus eller to-familiehus (140)

KOMMUNE NR.	BFE NR.	BYGNINGS NR.	BOLIGAREAL I BBR	ERHVERVSAREAL I BBR
101	6021939	2	872 m²	0 m²
OPFØRELSESÅR	**OPVARMET BYGNINGSAREAL**	**HERAF TAGETAGE OPVARMET**	**HERAF KÆLDERETAGE OPVARMET**	**UOPVARMET KÆLDERETAGE**
1918	872 m²	201 m²	0 m²	236 m²
ÅR FOR VÆSENTLIG RENOVERING	**VARMEFORSYNING**		**SUPPLERENDE VARME**	
Ikke angivet	Fjernvarme		Ingen	

D	C	C
ENERGIMÆRKE	ENERGIMÆRKE EFTER RENTABLE BESPARELSESFORSLAG	ENERGIMÆRKE EFTER ALLE BESPARELSESFORSLAG

BYGNINGENS BEREGNEDE ENERGIBEHOV

Opvarmning

FORSYNINGSFORM	VARMEBEHOV I kWh	OMREGNET TIL ENERGIENHED FOR FORSYNINGSFORM
Fjernvarme	125.280	125,28 MWh fjernvarme

Andre energibehov

EL TIL ANDET*	kWh
El til bygningsdrift	1.240
El til forbrug	27.049

*El til bygningsdrift er det elforbrug, der i beregningen går til installationer, f.eks. varmefordelingspumper, ventilation mv. El til forbrug dækker over et standardiseret, gennemsnitligt elforbrug til f.eks. hvidevarer, tv mv. El til forbrug påvirker ikke energimærkekarakteren, men den varme der afgives fra elforbrugende udstyr reducerer bygningens beregnede varmebehov.

ANVENDTE ENERGIPRISER INKL. AFGIFTER VED BEREGNING AF BESPARELSER

Anvendte energipriser ved beregning af energibesparelserne i denne rapport:

Fjernvarme
763 kr. pr. MWh
Fast afgift: 14.514 kr. pr. år

Elektricitet til andet end opvarmning
2,42 kr. pr. kWh

Der er anvendt priser for elektricitet og varme, som der gennemsnitligt betales pr. enhed i forsyningsområdet. Prisen varierer alt efter hvilken leverandør man benytter.

OPLYST FORBRUG INKL. MOMS OG AFGIFTER

Denne rapport indeholder ikke oplysninger om det faktiske forbrug, da det ikke er blevet gjort tilgængeligt for energikonsulenten ved udførelsen af energimærket.

FORBEHOLD FOR PRISER PÅ INVESTERING I ENERGIBESPARELSE

Energimærkets besparelsesforslag er baseret på energikonsulentens erfaring og vurdering. Før energibesparelsesforslagene iværksættes, bør der altid indhentes tilbud fra flere leverandører, da de angivne priser alene skal betragtes som vejledende. Desuden bør det undersøges om energiforbedringen kræver myndighedsgodkendelse.

Årligt abonnement for salg af el bør undersøges nærmere, da dette varierer meget på det frie el marked.

For en konkret vurdering af ejendommens isoleringsmæssige tilstand, skal der udføres destruktive indgreb i klimaskærmen.

DESTRUKTIVE UNDERSØGELSER

Der er i forbindelse med bygningsgennemgang ikke givet tilladelse til at foretage destruktive undersøgelser. Oplysning om isolering beror derfor på energikonsulentens skøn, tegningsmateriale og byggeskik.

FIRMA

Firmanummer: 600242
CVR-nummer: 33510934

Energihuset Danmark ApS
Tørringvej 7
2610 Rødovre

info@energihuset-danmark.dk
tlf. 82303222

Ved energikonsulent
Kasper Vilfort

RAPPORTENS GYLDIGHED

Gyldig fra 8. maj 2025 til den 8. maj 2035

KLAGEMULIGHEDER

Tror du, der er fejl i rapporten, eller ønsker du at klage over energimærkningen, skal du rette henvendelse til det certificerede energimærkningsfirma, der har udarbejdet mærkningen.
Ejeren af bygningen eller enheden kan klage. Klagen skal være modtaget hos det certificerede energimærkningsfirma, senest:

- 1 år efter energimærkningsrapportens dato, eller
- 1 år efter bygningens overtagelsesdag, som er aftalt mellem sælger og køber, hvis bygningen efter indberetningen af energimærkningsrapporten har fået ny ejer - dog senest 6 år efter energimærkningsrapportens datering.

Reglerne om klageadgang står i gældende bekendtgørelse om energimærkning af bygninger. Klik ind på linket og læs mere om, hvordan du indgiver en klage.

https://ens.dk/analyser-og-statistik/klagevejledning

Det certificerede energimærkningsfirma behandler klagen og bør meddele sin skriftlige afgørelse af klagen inden for 4 uger.

BEHANDLING AF OPLYSNINGER

Energistyrelsen er ansvarlig for behandlingen af oplysninger om bygningen, herunder offentliggørelse af energimærkningsrapporten. Du kan læse mere om reglerne, samt hvordan vi behandler oplysninger på vores hjemmeside.

https://ens.dk/analyser-og-statistik/lovgivning-om-energimaerkning

ENERGIKONSULENTENS SUPPLERENDE KOMMENTARER

Energimærkningen har til formål at afspejle bygningens energimæssige stand, og viser bygningens energimæssige ydeevne via et energimærke og et beregnet energiforbrug. Dette forbrug og tilhørende energimærke beregnes ud fra nogle standardbetingelser og retningslinjer, som er bestemt af Energistyrelsen.

Grundlaget for energimærkningen består af en besigtigelse af bygningens klimaskærm og varmeanlæg. I rapporten er der for hver bygningsdel beskrevet hvordan isoleringsforholdet i konstruktionen er bestemt.

Energimærkningen omfatter alene bygning nr. 2.

Energimærkningen er udarbejdet efter retningslinjerne i den gældende Håndbog for Energikonsulenter.

Bygningstegninger over bygningen er indhentet fra kommunens digitale byggesagsarkiv.

Isoleringsforhold i lukkede (skjulte) konstruktioner kan være baseret på skøn, eftersom der ikke forelå dokumentation for isoleringsforholdene i disse konstruktioner ved udarbejdelse af rapporten.

Ved beregning af energiforbruget og dertilhørende energimærke anvendes en brugstid på 168 timer/uge svarende til, at bygningen antages i brug hele døgnet alle ugens dage hele året.

Ved gennemgangen var der kun adgang til kælderen og opgangen.

Forslag til udvendig efterisolering af bygningens facader er undladt fra rapporten, da det vurderes at bygningens arkitektur bør respekteres. En udvendig efterisolering vil ændre bygningens udtryk radikalt, hvilket skønnes at være imodstrid med bevaringsværdierne.

KOMMENTARER TIL BYGNINGSBESKRIVELSEN

Det registrerede areal i bygningen stemmer overens med oplysningerne, som er registreret i Bygnings- og Boligregisteret (BBR) hos kommunen. Kælderen indgår dog i det samlede opvarmede areal i energiberegningen.
Der er foretaget en vejledende opmåling af bygningen, kun til brug for energimærkningen.

GENNEMGANG AF BYGNINGENS ENERGITILSTAND

På de følgende sider kan du se en detaljeret beskrivelse af energitilstanden af din bygning, energikonsulentens forslag til energiforbedringer og tilhørende energiløsninger.

Nogle forbedringsforslag er rentable. Det betyder, at du sparer mere på dit energiforbrug inden for energiforbedringens levetid, end energiforbedringen koster at gennemføre.

De rentable forslag fremgår med en investeringspris.

Nogle forbedringsforslag kan med fordel overvejes ved renoveringer, eller hvis der er bygningsdele, der alligevel skal udskiftes. Investeringsprisen til forbedringsforslag ved renovering, er ikke angivet da investeringen vil afhænge af den konkrete renovering, som skal ske i forbindelse med besparelsesforslaget.

TAG OG LOFT

LOFTRUM

STATUS

Loftkonstruktionen mod uopvarmet tagrum består af et træbjælkelag, som er udført med lerindskud, men er uden isolering.
Isoleringsforholdet i konstruktionen baseres på oplysninger jf. tegningsmateriale, samt tidligere energimærkningsrapport fra 2015.

Tagkonstruktionen på kviste er isoleret med 100 mm mineraluld.
Bygningsdelen er skønnet.

RENOVERINGSFORSLAG	ÅRLIG BESPARELSE	INVESTERING
Efterisolering af bjælkelag mod tagrum med ca. 150 mm granulat I det eksisterende bjælkelag indblæses granulat, som kan udføres enten oppefra eller nedefra. Indblæsning kan ske gennem et passende antal huller, der bores udvalgte steder, eller ved optagning af et antal gulvbrædder ved indblæsning oppefra. Etageadskillelser kan evt. også isoleres udefra ved udtagning af et antal mursten i facaderne og indblæsning ad den vej. Efter indblæsning mures stenene i igen. Etageadskillelsen skal være intakt og tæt, så indblæst isolering kan blive i hulrummet. Eventuelle huller og revner udbedres og lukkes tæt inden indblæsning af isolering.	5.200 kr.	20.100 kr.

RENOVERINGSFORSLAG	ÅRLIG BESPARELSE	INVESTERING
Efterisolering af kvisttag til en samlet isoleringsmængde på ca. 300 mm. Efterisoleringen kan udføres indefra eller udefra. Hvilken metode, som vælges afhænger primært af standen på den eksisterende inddækning og tagbelægning på selve tagkonstruktionen. Hvis tagbelægningen skal udskiftes anbefales det, at man isolere udefra, da man herved kan bevare det eksisterende beboelsesareal i kvisten. Den indvendige efterisolering bør vælges, hvis den eksisterende tagbelægningen er i god stand. Efterisoleringen afhænger også af den eksisterende dampspærres kvalitet og placering i den eksisterende konstruktion. Det anbefales, at benytte et isoleringsmateriale med så lav varmeledningsevne som muligt. Herved kan selve isoleringstykkelsen og den samlede tykkelse på kvisttaget mindskes. Husk på at efterisoleringen kan medvirke yderligere arbejde på de tilstødende konstruktioner, og derved anbefales det at indhente et konkret tilbud på udførelsen af arbejdet.	600 kr.	

UDNYTTET TAGRUM

STATUS

Skråvægge i tagetagen består af en spærkonstruktion med indvendig vægbeklædning og udvendig tagbelægning.
Konstruktionen er isoleret med 100 mm mineraluld.
Isoleringsforholdet i konstruktionen baseres på oplysninger jf. tidligere energimærkningsrapport fra 2015.

YDERVÆGGE

MASSIVE YDERVÆGGE

STATUS

Ydervæggen i stueplan og 1. sal består af en 48 cm massiv tegl-/murstensvæg, som er uden isolering.
Isoleringsforholdet i konstruktionen baseres på oplysninger jf. tegningsmateriale.

Ydervæggen mod port samt 2. sal består af en 36 cm massiv tegl-/murstensvæg, som er uden isolering.
Isoleringsforholdet i konstruktionen baseres på oplysninger jf. tegningsmateriale.

Ydervæggen i gavlen består af 36 cm massiv teglvæg med indvendig pladebeklædning og 100 mm isolering.
Isoleringsforholdet i konstruktionen baseres på oplysninger jf. tidligere energimærkningsrapport fra 2015.

LETTE YDERVÆGGE

STATUS

Kvistfront og flunke (ydervægge på kviste) består af en træskeletvæg med pladebeklædning på begge sider. Imellem beklædningen er der isoleret med 50 mm mineraluld.
Bygningsdelen er skønnet.

RENOVERINGSFORSLAG	ÅRLIG BESPARELSE	INVESTERING
Efterisolering af kvistfront og flunke til en samlet isoleringsmængde på 250 mm. Efterisoleringen kan udføres indefra eller udefra. Hvilken metode, som vælges afhænger primært af standen på den eksisterende inddækning og tagbelægning på selve tagkonstruktionen. Hvis tagbelægningen skal udskiftes anbefales det, at man isolere udefra, da man herved kan bevare det eksisterende beboelsesareal i kvisten. Den indvendige efterisolering bør vælges, hvis den eksisterende tagbelægningen er i god stand. Ved begge løsninger isoleres kvistfront og flunke, som evt. forøges så der er plads til den nødvendige isoleringsmængde. Efterisoleringen afhænger også af den eksisterende dampspærres kvalitet og placering i den eksisterende konstruktion. Det anbefales, at benytte et isoleringsmateriale med så lav varmeledningsevne som muligt. Herved kan selve isoleringstykkelsen og den samlede tykkelse på flunkene mindskes. Husk på at efterisoleringen kan medvirke yderligere arbejde på de tilstødende konstruktioner, og derved anbefales det at indhente et konkret tilbud på udførelsen af arbejdet.	300 kr.	

VINDUER, OVENLYS OG DØRE

FACADEVINDUER

STATUS

Vinduer er primært monteret med 2-lags termorude.

RENOVERINGSFORSLAG	ÅRLIG BESPARELSE	INVESTERING
Vinduer med 2-lags termorude udskiftes, og der monteres nye energivinduer (A-mærket).	16.800 kr.	

YDERDØRE

STATUS

Opgangsdøren er monteret med 2-lags energi-termorude.

Yderdør er monteret med 2-lags energi-termorude.

Yderdør til bagtrappen er monteret med en 1-lags glasrude.

RENOVERINGSFORSLAG	ÅRLIG BESPARELSE	INVESTERING
Yderdør monteret med 1-lags glasrude udskiftes, og der monteres en ny dør med energirude.	600 kr.	13.200 kr.

GULVE

ETAGEADSKILLELSE

STATUS

Etageadskillelse mod det fri af træ/bjælker, er isoleret med 100 mm mineraluld.
Isoleringsforholdet i konstruktionen baseres på oplysninger jf. tidligere energimærkningsrapport fra 2015.

Gulv mod kælder (etageadskillelsen) består af et træbjælkelag med gulvbelægning, hvor der er anbragt et lerlag på brædder mellem bjælkerne. (lerindskud)
Isoleringsforholdet i konstruktionen baseres på oplysninger jf. tegningsmateriale, samt tidligere energimærkningsrapport fra 2015.

RENOVERINGSFORSLAG	ÅRLIG BESPARELSE	INVESTERING
	4.700 kr.	45.500 kr.

Efterisolering af bjælkelag mod kælder med ca. 100 mm granulat I det eksisterende bjælkelag indblæses granulat, som kan udføres enten oppefra eller nedefra. Indblæsning kan ske gennem et passende antal huller, der bores udvalgte steder, eller ved optagning af et antal gulvbrædder ved indblæsning oppefra. Etageadskillelser kan evt. også isoleres udefra ved udtagning af et antal mursten i facaderne og indblæsning ad den vej. Efter indblæsning mures stenene i igen. Etageadskillelsen skal være intakt og tæt, så indblæst isolering kan blive i hulrummet. Eventuelle huller og revner udbedres og lukkes tæt inden indblæsning af isolering.		

VENTILATION

VENTILATION

STATUS

Bygningen tilføres frisk luft ved naturlig ventilation, og luftudskiftningen sker via bygningsåbninger som døre og vinduer. Ved beregning af energiforbruget anvendes normtal i henhold til Energistyrelsens tekniske anvisninger.

VARMEANLÆG

FJERNVARME

STATUS

Bygningen opvarmes med fjernvarme, og anlægget er placeret i varmecentralen i kælderen. Installationen er udført som et indirekte anlæg med en varmeveksler, som er isoleret med mineraluld. Det varme vand fra fjernvarmeværket afgiver sin varme via varmeveksleren til fordelingsanlægget og brugsvandsproduktionen, og sendes herefter retur til varmeværket.

VARMEPUMPER

STATUS

Der er ikke installeret en varmepumpe til opvarmning af bygningen. På grund af den eksisterende fjernvarmeinstallation, er forslag til montering af varmepumpe undladt fra rapporten. Etablering af en varmepumpe vil ikke være rentabelt og derfor ikke relevant at installere i bygningen.

SOLVARME

STATUS

Der er ikke installeret et solvarmeanlæg på bygningen. På grund af den eksisterende fjernvarmeinstallation, er forslag til montering af solvarmeanlæg undladt fra rapporten. Installation af solvarme vil ikke være rentabelt og derfor ikke relevant at etablere på bygningen.

VARMEFORDELING

VARMEFORDELING

STATUS

Den primære opvarmning af bygningen sker via et centralvarmeanlæg. Det opvarmede vand fra varmeforsyningen føres rundt i et 2-strenget lukket rørsystem til radiatorer i de opvarmede rum i bygningen. Ved beregning af energiforbruget benyttes det dimensionerende temperatursæt, som er bestemt ud fra anlægstypen i henhold til Energistyrelsens retningslinjer.

VARMERØR

STATUS

Varmerør ført i kælder er isoleret med ca. 40 mm mineraluld.

VARMEFORDELINGSPUMPER

STATUS

På varmefordelingsanlægget er der monteret en pumpe fra Grundfos med modelnummer: Magna 25-100. Pumpen har en maksimal effekt på 185 W.

RENOVERINGSFORSLAG	ÅRLIG BESPARELSE	INVESTERING
Den eksisterende fordelingspumpe kan ifølge Grundfos udskiftningstabel erstattes med en MAGNA3 25-100 pumpe. Denne pumpe er automatisk reguleret, og har en maksimal effekt på 163 W.	800 kr.	10.000 kr.

AUTOMATIK

STATUS

På varmeanlægget er der monteret en central styring med vejrkompenseringsautomatik. Denne reguleringsmulighed medvirker til et øget kontrol af energiforbruget i bygningen.

Rumtemperaturen i bygningen reguleres via ventiler på de enkelte varmeafgivere på centralvarmeanlægget, og dette er beskrevet nærmere under "varmefordeling" i rapporten. Der er rumtemperaturstyring på varmeafgiverne, som minimum dækker 90% af det opvarmede areal. Derved reguleres den ønskede rumtemperatur i bygningen overvejende automatisk via de termostatiske styringer.

VARMT BRUGSVAND

VARMT BRUGSVAND

STATUS

Ved beregning af energiforbruget i bolig benyttes et varmtvandsforbrug på 250 liter pr. m² opvarmet etageareal pr. år.

VARMTVANDSRØR

STATUS

Tilslutningsrør fra varmeforsyningen til enheden hvori der produceres varmt brugsvand er isoleret med ca. 40 mm mineraluld.

Varmerør til cirkulation af varmt brugsvand er isoleret med ca. 40 mm mineraluld.

VARMTVANDSPUMPER

STATUS

Der er installeret en Grundfos UPS 25-60 pumpe til cirkulation af varmt brugsvand i bygningen. Pumpen har en maksimal effekt på 70 W.

RENOVERINGSFORSLAG	ÅRLIG BESPARELSE	INVESTERING
Den eksisterende cirkulationspumpe udskiftes med en ny pumpe, som har en effekt på 18 W samt automatik for energieffektiv-styring. Både Grundfos og Vortex har et bredt udvalg af pumper som kan benyttes.	1.500 kr.	10.000 kr.

VARMTVANDSBEHOLDER

STATUS

Varmt brugsvand produceres via en gennemstrømningsvandvarmer, som er placeret i varmecentralen.

EL

BELYSNING

STATUS

Belysningen i trappeopgang består af armaturer med sparepære, og lyset tændes manuelt. Belysning slukkes automatisk via ur-styring.

RENOVERINGSFORSLAG	ÅRLIG BESPARELSE	INVESTERING
Den eksisterende belysning udskiftes med LED, og der installeres en ny styring, som styres efter dagslyset i zonen (skumringsanlæg). Der skal indhentes et konkret tilbud på arbejdet.	700 kr.	3.200 kr.

SOLCELLER

STATUS

Der er ikke installeret et solcelleanlæg til egen el-produktion på bygningen. På grund af tagkonstruktionens udformning og tagkvistene i denne, er forslag til montering af solceller undladt fra rapporten. Installation af solceller vil derfor ikke være relevant, men bør overvejes ved evt. ombygninger.

IKONFORKLARING

En bygning består af mange dele, der har betydning for bygningens energibehov. Figuren herunder giver en forklaring af de væsentligste dele på tværs af konstruktioner og installationer.

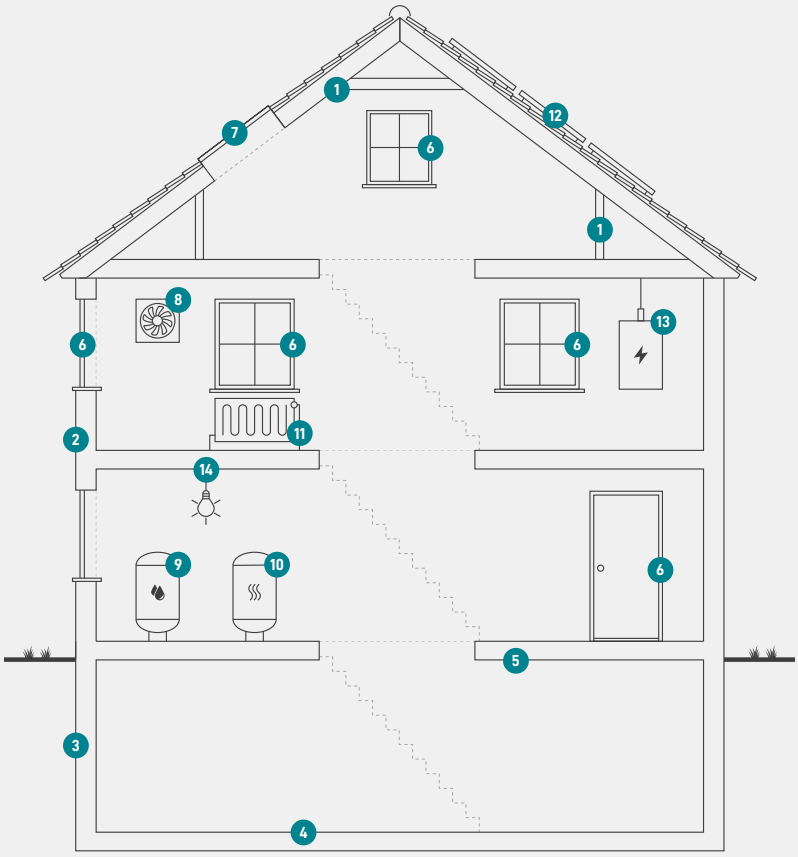

1
Tag og loft
Bygningens øverste del af klimaskærmen, f.eks. et loftrum, et fladt tag eller et udnyttet tagrum.

2
Ydervægge
Bygningens vægge ud mod det fri eller mod uopvarmede områder. Væggen kan være hule, massive eller lette ydervægge.

3
Kælderydervægge
Bygningens kældervægge, som vender mod jorden.

4
Kældergulv
Bygningens nederste del af klimaskærmen i bygninger med opvarmet kælder.

5
Etageadskillelse og gulv
Bygningens nederste del af klimaskærmen, f.eks. terrændæk, gulv mod krybekælder eller etageadskillelse mod uopvarmet kælder.

6
Vinduer/døre
Bygningens facadevinduer og yderdøre.

7
Ovenlys
Bygningens ovenlysvinduer.

8
Ventilation
Bygningens ventilationsanlæg og ventilationskanaler.

9
Varmt brugsvand
Bygningens komponenter til varmt brugsvand, bl.a. varmtvandsrør og varmtvandsbeholder.

10
Varmeanlæg
Bygningens varmeanlæg, f.eks. kedler, fjernvarme, ovne og varmepumper.

11
Varmefordeling
Bygningens varmefordelingsanlæg, bl.a. varmeanlægget, varmerør og automatik.

12
Solenergi
Bygningens solenergi, f.eks. solvarme og solceller.

13
El og teknik
Bygningens driftsrelaterede el og teknik, f.eks. varmefordelingspumper, varmtvandspumper og vindmøller.

14
Belysning
Bygningens belysning. Kun relevant ved energimærkning af store bygninger, som f.eks. etagebyggeri og erhverv.

ENERGIMÆRKE

FOR BYGNINGEN

Kapelvej 46
2200 København N

Større bygninger over 600 m2, der ofte besøges af offentligheden, er pålagt til enhver tid, at synliggøre energimærkningscertifikatet for brugerne af bygningen.

Energimærkningen er baseret på beregnet forbrug

A 2020 | A 2015 | A 2010 | B | C | **D** | E | F | G

Energistyrelsen

Gyldig fra den 8. maj 2025 til den 8. maj 2035
Energimærkningsnummer: 311830249