Energistyrelsen

ENERGIMÆRKNINGSRAPPORT

ENERGIMÆRKE OG FORSLAG TIL ENERGIFORBEDRINGER

Børnehuset Trolle
Herluf Trolles Gade 23B
8200 Aarhus N

DIN BYGNING HAR ENERGIMÆRKE **D**

Du betaler hvert år 13.000 kr. mere, end du behøver i energiudgifter*

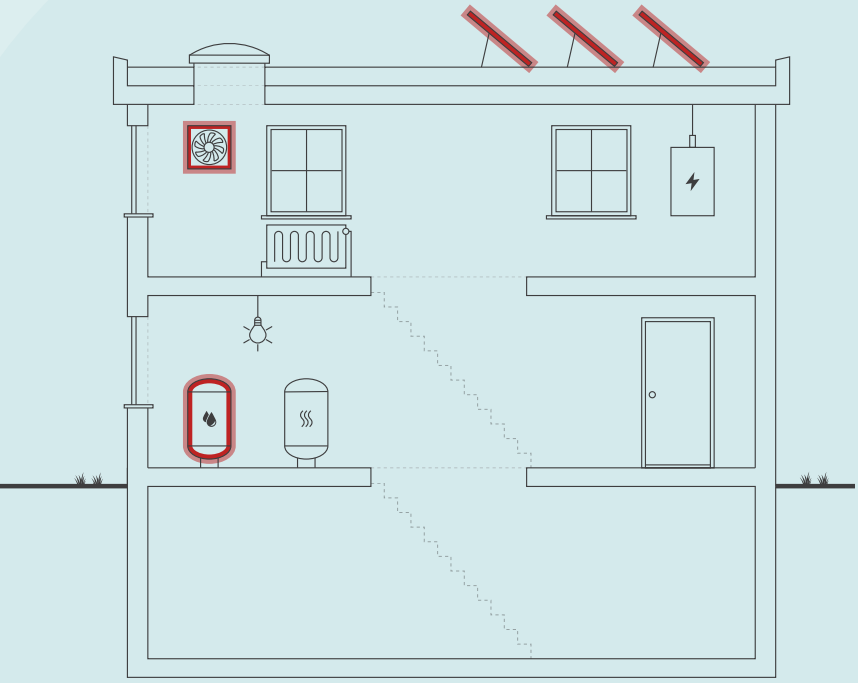

Skitsen illustrerer en generisk bygning, baseret på bygningens karaktertræk. Ikonforklaring kan ses under afsnittet IKONFORKLARING.

ENERGIKONSULENTENS BEDSTE ANBEFALINGER

1 Montage af nye solceller

Årlig besparelse:	11.600 kr.
Investering:	57.200 kr.

2 Isolering af tilslutningsrør til varmtvandsbeholder op til 100 mm

Årlig besparelse:	200 kr.
Investering:	2.300 kr.

3 Efterisolering af ventilationskanaler med 60 mm til 90 mm samlet

Årlig besparelse:	700 kr.
Investering:	14.400 kr.

BYGNINGENS ENERGIFORBRUG*

	I DAG	EFTER RENTABLE TILTAG	DU SPARER ÅRLIGT
Fjernvarme	53.800 kr.	52.400 kr.	1.400 kr.
El til andet	32.700 kr.	21.100 kr.	11.600 kr.
Overskud fra solceller	0 kr.	0 kr.	0 kr.
Samlet energiudgift	86.500 kr.	73.500 kr.	13.000 kr.
Samlet CO2-udledning	6,93 ton	5,32 ton	1,62 ton

* Tallene er baseret på en standardiseret brug af bygningen. Se siden: FORMÅLET MED ENERGIMÆRKNINGEN.

FORBEDRING AF ENERGIMÆRKET VED GENNEMFØRSEL AF ALLE RENTABLE FORSLAG:

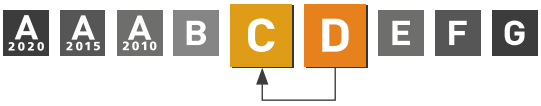

Adresse
Herluf Trolles Gade 23B
8200 Aarhus N

Energimærkningsnummer
311830264

Gyldighedsperiode
8. maj 2025 - 8. maj 2035

Udarbejdet af
NRGi Rådgivning A/S
CVR-nr.: 33077831

På denne side får du hjælp til at igangsætte de energiforbedringer, som energikonsulenten har fremhævet. Du kan sammenligne tiltagene på tværs af økonomi, klima og praktiske forhold, ligesom der til hvert forslag er en trinvis guide til at komme i gang med energiforbedringerne.

På de følgende sider i rapporten finder du detaljeret information om energikonsulentens forbedringsforslag.

MONTAGE AF NYE SOLCELLER

1. Find en håndværker eller anden relevant fagperson som kan hjælpe dig med planlægning og udførelse af din energiforbedring.
2. På Sparenergi.dk kan du få inspiration til energiforbedringen om "Solcelleanlæg"
3. Læs mere om den konkrete energiforbedring på www.sparenergi.dk/solcelleanlaeg
4. Indhent et eller flere tilbud på energiforbedringen, udvælg den løsning, der passer dig bedst, og begynd din energiforbedring.

Besparelse
11.600 kr./årligt

CO2-reduktion
1.481 kg./årligt

Investering
57.200 kr.

Renoveringstid
Fra 2 dage til 1 uge

ISOLERING AF TILSLUTNINGSRØR TIL VARMTVANDSBEHOLDER OP TIL 100 MM

1. Find en håndværker eller anden relevant fagperson som kan hjælpe dig med planlægning og udførelse af din energiforbedring.
2. På Sparenergi.dk kan du få inspiration til energiforbedringen om "Isolering af rør til varmt vand"
3. Læs mere om den konkrete energiforbedring på www.sparenergi.dk/isolering-af-roer-til-varmt-vand
4. Indhent et eller flere tilbud på energiforbedringen, udvælg den løsning, der passer dig bedst, og begynd din energiforbedring.

Besparelse
200 kr./årligt

CO2-reduktion
19 kg./årligt

Investering
2.300 kr.

Renoveringstid
Op til 2 dage

EFTERISOLERING AF VENTILATIONSKANALER MED 60 MM TIL 90 MM SAMLET

1. Find en håndværker eller anden relevant fagperson som kan hjælpe dig med planlægning og udførelse af din energiforbedring.
2. På Sparenergi.dk kan du få inspiration til energiforbedringen om "Ventilation med varmegenvinding"
3. Læs mere om den konkrete energiforbedring på www.sparenergi.dk/ventilationsanlaeg-med-varmegenvinding
4. Indhent et eller flere tilbud på energiforbedringen, udvælg den løsning, der passer dig bedst, og begynd din energiforbedring.

Besparelse
700 kr./årligt

CO2-reduktion
62 kg./årligt

Investering
14.400 kr.

Renoveringstid
Op til 2 dage

RÅD OM FINANSIERING

Der eksisterer flere offentlige tilskudspuljer, hvorfra det er muligt at ansøge om tilskud til energirenoveringer. Hold dig opdateret om eksisterende tilskudspuljer på www.sparenergi.dk.

Flere banker tilbyder klima- og energieffektiviseringslån med lav rente. Ring til din bank og hør, hvad de kan tilbyde.

HJÆLP TIL GENNEMFØRELSE AF ENERGIBESPARELSER

Energikonsulenten kan fortælle dig, hvilke forudsætninger der ligger til grund for de enkelte forbedringsforslag.

På sparenergi.dk kan du læse mere om energirenoveringer og finde inspiration og hjælp til at igangsætte en energirenovering. Find f.eks. Bygningsguiden, hvor vi har samlet viden om de mest almindelige hustyper i Danmark – så du kan få overblik over, hvordan man opnår en bedre bolig, der både er energieffektiv, har et godt indeklima og er tidssvarende.

ALLE RAPPORTENS ANBEFALINGER

På denne side kan du sammenligne økonomi og klimaeffekt for alle rapportens forbedringsforslag.

RENTABLE RENOVERINGSFORSLAG			
RENOVERINGSFORSLAG	ÅRLIG BESPARELSE*	INVESTERING	REDUKTION I ÅRLIGT UDLEDT CO2
VENTILATIONSKANALER Efterisolering af ventilationskanaler med 60 mm til 90 mm samlet	700 kr.	14.400 kr.	62 kg CO_2
VARMTVANDSRØR Isolering af tilslutningsrør til varmtvandsbeholder op til 100 mm	200 kr.	2.300 kr.	19 kg CO_2
VARMTVANDSRØR Isolering af brugsvandsrør og cirkulationsledning op til 100 mm	600 kr.	9.200 kr.	53 kg CO_2
SOLCELLER Montage af nye solceller	11.600 kr.	57.200 kr.	1.481 kg CO_2
ANDRE FORSLAG DER KAN VÆRE RENTABLE, HVIS DE UDFØRES SAMMEN MED ANDRE RENOVERINGER			
ETAGEADSKILLELSE Efterisolering af gulv mod uopvarmet kælder med 250 mm isolering	2.500 kr.		237 kg CO_2
KRYBEKÆLDER Efterisolering af gulv mod krybekælder med 300 mm isolering	5.600 kr.		540 kg CO_2
BELYSNING Zone 5- Liggehal og ventilationsrum - Installation af LED panel, med bevægelsesmelder iht. 2016 krav	800 kr.		58 kg CO_2
BELYSNING Zone 4 - Lokaler mod syd - Installation af LED panel, med bevægelsesmelder iht. 2016 krav	2.200 kr.		174 kg CO_2

* Tallene er baseret på en standardiseret brug af bygningen. Se siden: FORMÅLET MED ENERGIMÆRKNINGEN.

FORMÅLET MED ENERGIMÆRKNINGEN

Energimærkning af bygninger har to formål: Mærkningen synliggør bygningens beregnede energibehov og er derfor en form for varedeklaration, når en bygning sælges eller udlejes. På baggrund af det beregnede energibehov tildeles boligen en karakter på energimærkningsskalaen fra A2020 til G.

Rapporten giver et overblik over de energimæssige forbedringer af bygningen, som er rentable at gennemføre eller kan være rentable, hvis de udføres sammen med andre renoveringer. Rapporten beskriver hvad forbedringerne går ud på, hvad de koster at gennemføre, hvor meget energi og CO2 man sparer, og hvor stor besparelse der kan opnås på el- og varmeregninger ud fra det beregnede energibehov.

DERFOR SKAL DU GENNEMFØRE ENERGIFORBEDRINGER:

BEDRE INDEKLIMA
Energiforbedringer kan have en positiv betydning for indeklimaet.

VARMERE OVERFLADER
Bygningen bliver bedre til at holde på varmen, så det er muligt at udnytte flere områder i bygningen, der før var for kolde.

ØGET KOMFORT
Det bliver nemmere at opretholde den rette temperatur i bygning, så den bliver rarere at være i.

MINDRE TRÆK
Bygningen bliver tættere, så det ikke længere trækker fra de steder, hvor brugerne før var generet af kulde og træk.

Det beregnede energibehov er en ret præcis indikator for bygningens energimæssige kvalitet – i modsætning til det faktiske forbrug, som naturligvis er stærkt afhængigt både af vejret og af de vaner, som bygningens brugere har. Nogle sparer på varmen, mens andre fyrer for åbne vinduer eller bruger store mængder varmt vand.

For at kunne sammenligne bygningers energimæssige kvalitet, beregnes bygningens beregnede energibehov ud fra en række standardantagelser for vejr, familiestørrelse, indendørstemperatur, adfærd m.v. Nedenfor ses de mest centrale antagelser for det beregnede energibehov.

FIRE ÅRSAGER TIL AT BYGNINGENS FAKTISKE VARMEREGNING KAN AFVIGE FRA DET BEREGNEDE ENERGIBEHOV I RAPPORTEN:

BRUG AF BYGNINGEN
Der antages en gennemsnitlig anvendelse af bygningen ift. brugere, drift og apparater. Det faktiske varmeforbrug kan afvige, hvis bygningen har et andet brugsmønster.

INDENDØRSTEMPERATUR
Der antages en konstant opvarmning af bygningen til 20°C. Den faktiske varmeregning kan afvige hvis brugerne ønsker en højere eller lavere temperatur.

VARMTVANDSFORBRUG
Der antages et gennemsnitligt forbrug af varmt vand relativt til bygningens størrelse. Den faktiske varmeregning kan afvige, hvis brugerne bruger mere eller mindre varmt vand.

VEJRFORHOLD
Der antages gennemsnitlige vejrforhold. Den faktiske varmeregning kan afvige, hvis vinteren er særlig varm eller kold.

BAGGRUNDSINFORMATION

BYGNINGSBESKRIVELSE / Bygning 1

ADRESSE
Herluf Trolles Gade 23B, 8200 Aarhus N

BYGNINGENS ANVENDELSE I FØLGE BBR
Daginstitution (441)

KOMMUNE NR.	BFE NR.	BYGNINGS NR.	BOLIGAREAL I BBR	ERHVERVSAREAL I BBR
751	5625005	1	0 m²	430 m²
OPFØRELSESÅR	**OPVARMET BYGNINGSAREAL**	**HERAF TAGETAGE OPVARMET**	**HERAF KÆLDERETAGE OPVARMET**	**UOPVARMET KÆLDERETAGE**
1972	380 m²	0 m²	0 m²	120 m²
ÅR FOR VÆSENTLIG RENOVERING	**VARMEFORSYNING**		**SUPPLERENDE VARME**	
1987	Fjernvarme		Ingen	

D	C	C
ENERGIMÆRKE	ENERGIMÆRKE EFTER RENTABLE BESPARELSESFORSLAG	ENERGIMÆRKE EFTER ALLE BESPARELSESFORSLAG

BYGNINGENS BEREGNEDE ENERGIBEHOV

Opvarmning

FORSYNINGSFORM	VARMEBEHOV I kWh	OMREGNET TIL ENERGIENHED FOR FORSYNINGSFORM
Fjernvarme	64.980	64,98 MWh fjernvarme

Andre energibehov

EL TIL ANDET*	kWh
El til bygningsdrift	7.075
El til forbrug	6.679

*El til bygningsdrift er det elforbrug, der i beregningen går til installationer, f.eks. varmefordelingspumper, ventilation mv. El til forbrug dækker over et standardiseret, gennemsnitligt elforbrug til f.eks. hvidevarer, tv mv. El til forbrug påvirker ikke energimærkekarakteren, men den varme der afgives fra elforbrugende udstyr reducerer bygningens beregnede varmebehov.

ANVENDTE ENERGIPRISER INKL. AFGIFTER VED BEREGNING AF BESPARELSER

Anvendte energipriser ved beregning af energibesparelserne i denne rapport:

Fjernvarme
668 kr. pr. MWh
Fast afgift: 10.412 kr. pr. år

Elektricitet til andet end opvarmning
2,38 kr. pr. kWh

Der er anvendt gældende fjernvarmepris og vejledende elpris, som er oplyst af kommune.
Alle priser er inkl. moms.
Den anvendte pris for afregning af el er oplyst af Aarhus Kommune til 2,375 kr./kWh inkl. moms.

OPLYST FORBRUG INKL. MOMS OG AFGIFTER

Denne rapport indeholder oplysninger omkring det faktiske forbrug, som energikonsulenten har indhentet ved udførelsen af energimærket. Oplysningerne om det faktiske forbrug kan ses under afsnittet OPLYST ENERGIFORBRUG.

FORBEHOLD FOR PRISER PÅ INVESTERING I ENERGIBESPARELSE

Energimærkets besparelsesforslag er baseret på energikonsulentens erfaring og vurdering. Før energibesparelsesforslagene iværksættes, bør der altid indhentes tilbud fra flere leverandører, da de angivne priser alene skal betragtes som vejledende. Desuden bør det undersøges om energiforbedringen kræver myndighedsgodkendelse.

Årligt abonnement for salg af el bør undersøges nærmere, da dette varierer meget på det frie el marked.

For en konkret vurdering af ejendommens isoleringsmæssige tilstand, skal der udføres destruktive indgreb i klimaskærmen.

DESTRUKTIVE UNDERSØGELSER

Der er i forbindelse med bygningsgennemgang givet tilladelse til destruktive undersøgelser. I afsnittet ENERGIKONSULENTENS SUPPLERENDE KOMMENTARER har energikonsulenten uddybet resultatet af undersøgelserne.

FIRMA

Firmanummer: 600164
CVR-nummer: 33077831

NRGi Rådgivning A/S
Lautrupvang 2
2750 Ballerup

www.nrgi.dk
ka@nrgi.dk
tlf. 70208686

Ved energikonsulent
Martin Grandt Bindslev

RAPPORTENS GYLDIGHED

Gyldig fra 8. maj 2025 til den 8. maj 2035

KLAGEMULIGHEDER

Tror du, der er fejl i rapporten, eller ønsker du at klage over energimærkningen, skal du rette henvendelse til det certificerede energimærkningsfirma, der har udarbejdet mærkningen.
Ejeren af bygningen eller enheden kan klage. Klagen skal være modtaget hos det certificerede energimærkningsfirma, senest:

- 1 år efter energimærkningsrapportens dato, eller
- 1 år efter bygningens overtagelsesdag, som er aftalt mellem sælger og køber, hvis bygningen efter indberetningen af energimærkningsrapporten har fået ny ejer - dog senest 6 år efter energimærkningsrapportens datering.

Reglerne om klageadgang står i gældende bekendtgørelse om energimærkning af bygninger. Klik ind på linket og læs mere om, hvordan du indgiver en klage.

https://ens.dk/analyser-og-statistik/klagevejledning

Det certificerede energimærkningsfirma behandler klagen og bør meddele sin skriftlige afgørelse af klagen inden for 4 uger.

BEHANDLING AF OPLYSNINGER

Energistyrelsen er ansvarlig for behandlingen af oplysninger om bygningen, herunder offentliggørelse af energimærkningsrapporten. Du kan læse mere om reglerne, samt hvordan vi behandler oplysninger på vores hjemmeside.

https://ens.dk/analyser-og-statistik/lovgivning-om-energimaerkning

ENERGIKONSULENTENS SUPPLERENDE KOMMENTARER

Ejendommen er beliggende på Herluf Trolles Gade 23b, 8200 Aarhus og omfatter én bygning.

Ved besigtigelsen var personale til stede, og der var adgang til alle områder i bygningen.
Herudover har følgende materiale været til rådighed:

- BBR-meddelelse.
- Plan-, snit- og facadetegninger fra byggeriets opførelse, samt fra ejers arkiv.

Det opvarmede areal er opmålt ud fra tegninger og kontrolleret i forhold til de aktuelle forhold. Det bemærkes, at rum, som kan opvarmes til 15 °C, indgår i det opvarmede areal, selvom rummene ikke for nuværende er opvarmet til 15 °C.

Isoleringsgraden af de enkelte bygningsdele og tekniske installationer er vurderet ud fra dels tegninger og den gældende byggeskik på opførelsestidspunktet, dels visuel kontrol.

For bygningsdele og tekniske installationer, som ikke opfylder de energimæssige krav i bygningsreglementet 18, og hvor der ikke er udarbejdet besparelsesforslag, skyldes dette tekniske eller arkitektoniske forhold. Endvidere er der ikke udarbejdet besparelsesforslag for rum, som for nuværende ikke er opvarmet.

Det bemærkes, at besparelsesforslag er udarbejdet på baggrund af de beregnede energiforbrug, og bør altid forholdsmæssigt tilpasses de aktuelle energiforbrug. Nogle af forslagene har en tilbagebetalingstid på over 10 år, men er medtaget da de kan være relevante i forbindelse med renovering eller lignende.

Procesudstyr og proceslignende udstyr indgår ikke i energimærkningen.
Energimærkningen er udarbejdet iht. håndbogen for energikonsulenter version 2023.

Alternativ energi:
- Solceller: Der er stillet forslag til etablering af solcelleanlæg.
- Varmepumpe og solfanger:
  Det vurderes ikke hensigtsmæssigt at etablere varmepumpe og solfanger i områder med fjernvarme.

Brugstid : Alle hverdage, 7 - 17

Tillæg og fradrag indregnes for at sikre, at energimærket nøjagtigt afspejler bygningens faktiske energiforbrug. Disse justeringer tager højde for specifikke forhold, såsom afvigende brugstid, belysningsniveau, ventilationsrater, varmtvandsforbrug og rumhøjde, som ikke er dækket af standardberegningerne. Dette giver en mere præcis vurdering af bygningens energiforbrug.

Tillægget udgør følgende:
Bygn.1: 13,1 kWh/m² pr. år.

Fjernvarmeafkøling
Kredsløb har indført en motivationstarif for at sikre en god afkøling af fjernvarmevandet.
Det giver en bedre udnyttelse af energien fra værket.
Bedre udnyttelse betyder billigere varme, og omvendt betyder en dårlig udnyttelse at varmeprisen vil stige.
Det er altså en rabat på varmeregningen.

Den fås hvis returtemperaturen i afregningsperioden på 3 måneder i gennemsnit er under 30°C.

KOMMENTARER TIL BYGNINGSBESKRIVELSEN

De faktiske forhold afviger fra de oplysninger,
som er registreret i Bygnings- og Boligregisteret (BBR) hos kommunen for ejendommen. Uoverensstemmelserne består i at liggehal og ventilationsrum er medregnet i det registrerede areal. (50m²)
BBR = 430m²
Opmålt = 380m²
Difference på 50m² svarer til ca. 13%

Det opvarmede areal er opmålt ved kontrolmål under bygningsgennemgangen af ejendommen som er sammenholdt med tegningsmaterialet. Energimærkningen er udarbejdet efter disse opmålinger.

Bygningsejeren er ansvarlig for, at BBR er opdateret efter de faktiske forhold.

DESTRUKTIVE UNDERSØGELSER

Der er ikke foretaget destruktive undersøgelser.

GENNEMGANG AF BYGNINGENS ENERGITILSTAND

På de følgende sider kan du se en detaljeret beskrivelse af energitilstanden af din bygning, energikonsulentens forslag til energiforbedringer og tilhørende energiløsninger.

Nogle forbedringsforslag er rentable. Det betyder, at du sparer mere på dit energiforbrug inden for energiforbedringens levetid, end energiforbedringen koster at gennemføre.

De rentable forslag fremgår med en investeringspris.

Nogle forbedringsforslag kan med fordel overvejes ved renoveringer, eller hvis der er bygningsdele, der alligevel skal udskiftes. Investeringsprisen til forbedringsforslag ved renovering, er ikke angivet da investeringen vil afhænge af den konkrete renovering, som skal ske i forbindelse med besparelsesforslaget.

TAG OG LOFT

FLADT TAG

STATUS

Det flade tag er isoleret med 100 mm mineraluld.
Konstruktions- og isoleringsforhold er konstateret ud fra tegningsmateriale.

YDERVÆGGE

HULE YDERVÆGGE

STATUS

Ydervægge under vinduer er udført som 30 cm hulmur.
Vægge består udvendigt og indvendigt af tegl.
Hulrummet er isoleret med 75mm ved opførelsen og tidligere BR.
Konstruktions- og isoleringsforhold er skønnet ud fra opførelsestidspunktet.

HULE VÆGGE MOD UOPVARMEDE RUM

STATUS

Væg mod uopvarmet rum er udført som 30 cm hulmur.
Væggen består udvendigt og indvendigt af tegl.
Der er isoleret med 75 mm isolering i hulrummet.
Konstruktionstykkelse er målt ved dør.

MASSIVE YDERVÆGGE

STATUS

Fiktiv væg kun til vinduespartier, med samme U-værdi som vinduespartier.
Isoleringsforholdet i konstruktionen er konstateret visuelt i forbindelse med besigtigelsen af ejendommen.

LETTE YDERVÆGGE

STATUS

Ydervægge er udført som let konstruktion med beklædning ud- og indvendig.
Hulrum mellem beklædninger er isoleret med 100 mm mineraluld.
Konstruktions- og isoleringsforhold er konstateret ud fra tegningsmateriale.

VINDUER, OVENLYS OG DØRE

FACADEVINDUER

STATUS

V1 øst vindfang - Vindue er monteret med tolags energirude.

V2 syd vindfang - Vindue er monteret med tolags energirude.

V3 nord - Vinduer er monteret med tolags termorude.

V4 syd - Vinduer er monteret med trelags energirude, energiklasse B.

V5 syd - Vinduer er monteret med trelags energirude, energiklasse B.

OVENLYS

STATUS

OV1 syd - Ovenlysvinduer er monteret i det vandrette loft.
Ovenlysene er et kuppelovenlys, der består af 2 lags klar akryl, monteret på massiv uisoleret karm

OV2 syd - Ovenlysvinduer er monteret med tolags energirude.

YDERDØRE

STATUS

D7 nord - Indgangsparti/vindfang er monteret med tolags energiruder.

D1a syd - Yderdøre er monteret med tolags termorude.

D1b vest - Yderdøre uden glas er isoleret med ca. 10 mm isolering.
Døre er placeret ud mod liggehal.

GULVE

ETAGEADSKILLELSE

STATUS

Gulv mod uopvarmet kælder, beton med trægulv er isoleret med 50 mm mineraluld.
Konstruktions- og isoleringsforhold er konstateret ud fra tegningsmateriale.

RENOVERINGSFORSLAG	ÅRLIG BESPARELSE	INVESTERING
Efterisolering af gulv mod uopvarmet kælder med 250 mm isolering, så den samlede mængde udgør 300 mm. Eksisterende nedhængte lofter på underside af etageadskillelse nedtages og fjernes. Eksisterende forskalling forlænges, og der udføres effektiv dampspærre og afsluttes med godkendt beklædning. Det er vigtigt at have fokus på at rumhøjden ikke gøres lavere end bygningsreglementets krav herfor. Efterisoleringen af etageadskillelsen vil medføre temperaturfald i kælderen. Herved øges risikoen for fugtproblemer, hvis der ikke ventileres. Det anbefales at etablere udeluftventiler i alle rum, og husejeren bør instrueres i korrekt udluftning af kælderen så fugt mv. undgås.	2.500 kr.	

KRYBEKÆLDER

STATUS

Gulv mod krybekælder udført af beton med trægulv, er isoleret med 50 mm mineraluld.
Konstruktions- og isoleringsforhold er konstateret ud fra tegningsmateriale.

RENOVERINGSFORSLAG	ÅRLIG BESPARELSE	INVESTERING
Efterisolering af gulv mod krybekælder med 300 mm isolering, så den samlede mængde udgør 350 mm. Udførelsen foreslås med isoleringsplader fastgjort mekanisk med specialplugs eller fastholdt som eksisterende isolering. Opmærksomheden henledes generelt på risici for kraftige fugtproblemer og skimmelsvamp ved for store isoleringsmængder uden den nødvendige mængde ventilation heraf. Selv med en beskeden isolering skal der sikres optimal ventilation i krybekælderen.	5.600 kr.	

VENTILATION

VENTILATION

STATUS

Anlæg: VE01
Zone: Hele bygningen.
Fabrikat: Swegon, Gold RX
Årgang: 2018.
Placering: Anlægget er placeret i ventilationsrum.
Type: Mekanisk balanceret ventilationsanlæg.
Varmegenvinding: Roterende veksler.
Anlægstype: VAV.

Driftstid: 50 timer/uge.
Luftskifte: 1,8 l/s/m².
El-varmeflade: Nej.
SEL-værdi: 2,1 kJ/m³.
Automatik: CTS.
Bygningens tæthed: Normal tæt.
Kilde til data: Data fastsat iht. HB2023.

VENTILATIONSKANALER

STATUS

VE01 - Ventilationsaggregat placeret i ventilationsrum er isoleret med 50 mm isolering.

Til VE01 - Der er registreret ø400 mm ventilationskanaler i ventilationsrum og liggehal.
Kanalerne er isoleret med 30 mm isolering.

RENOVERINGSFORSLAG	ÅRLIG BESPARELSE	INVESTERING
VE01 - Der foreslås efterisolering af ventilationskanaler med 60 mm. Efterisoleringen udføres uden på den eksisterende isolering til en samlet isoleringstykkelse på 90 mm	700 kr.	14.400 kr.

VARMEANLÆG

FJERNVARME

STATUS

Bygningen opvarmes med fjernvarme.
Anlægget er udført som direkte fjernvarmeanlæg, med fjernvarmevand i fordelingsnettet.
Fjernvarmen er indført i teknikrum i kælder, hvor måleren også er placeret.

VARMEPUMPER

STATUS

Der er ikke stillet forslag til varmepumpe, da dette, med bygningens eksisterende varmeanlæg og den dertilhørende energipris, ikke vil kunne medføre et fornuftigt og rentabelt forslag.

SOLVARME

STATUS

Der er ikke stillet forslag til solvarmeanlæg, da dette, med bygningens eksisterende varmeanlæg og den dertilhørende energipris, ikke vil kunne medføre et fornuftigt og rentabelt forslag.

VARMEFORDELING

VARMEFORDELING

STATUS

Den primære opvarmning af ejendommen sker via radiatorer i opvarmede rum.
Varmefordelingsrør er udført som to-strengs anlæg.

VARMERØR

STATUS

Varmerør ført i krybekælder og kælder er udført gennemsnitlig som 3/4" rør.
Varmerørene er isoleret med 30 mm isolering.

VARMEFORDELINGSPUMPER

STATUS

VFP01 - Varmefordelingspumpe.
Fabrikat / Model: Grundfos / Magna 3.
Årgang: 2015
Forsyningsområde: Hele bygningen.
Pumpen har en maksimal effekt på 265 Watt.
Placering: I teknikrum i kælder.

VFP02 til VE01 - Varmefordelingspumpe til ventilationsanlæg.
Fabrikat / Model: Grundfos / Alpha 2.
Årgang: 2015
Forsyningsområde: VE01.
Pumpen har en maksimal effekt på 18 Watt.
Placering: I ventilationsrum.

AUTOMATIK

STATUS

Der er monteret termostatventiler på alle radiatorer til regulering af korrekt rumtemperatur.
Der er monteret udetemperaturkompensering til regulering af fremløbstemperaturen i varmeanlægget.
Udenfor fyringssæsonen forudsættes det i beregningen, at varmeanlægget kan afbrydes.
Enten automatisk via udeføler eller manuelt ved lukning af ventiler og slukning af varmefordelingspumper.

VARMT BRUGSVAND

VARMTVANDSRØR

STATUS

Tilslutningsrør til varmtvandsbeholder er udført som 3/4" stålrør. Rørene er isoleret med 20 mm isolering.

Brugsvandsrør med cirkulation er udført som 3/4" stålrør. Rørene er isoleret med 30 mm isolering.

RENOVERINGSFORSLAG	ÅRLIG BESPARELSE	INVESTERING
Isolering af tilslutningsrør til varmtvandsbeholder op til 100 mm isolering, udført enten med rørskåle eller lamelmåtter.	200 kr.	2.300 kr.
RENOVERINGSFORSLAG	**ÅRLIG BESPARELSE**	**INVESTERING**
Isolering af brugsvandsrør med cirkulation op til 100 mm isolering, udført enten med rørskåle eller lamelmåtter.	600 kr.	9.200 kr.

VARMTVANDSPUMPER

STATUS

CP01 - Brugsvandspumpe.
Fabrikat / Model: Grundfos /Comfort UP .
Årgang: 2015
Forsyningsområde: Hele bygningen.
Pumpen har en maksimal effekt på 8 Watt.
Placering: I teknikrum i kælder.

VARMTVANDSBEHOLDER

STATUS

BVV01
Forsyner hele bygningen
Fab. og Type: Termix, One
Årgang: 2006
Placering: Veksleren er placeret i teknikrum i kælder.
Isoleret (ja eller nej): Ja

EL

BELYSNING

STATUS

Zone 1 - Belysning i kælderarealer består af armaturer med almindelige glødelamper.
Der er ingen styring ved bevægelsesmeldere.

Zone 2 - Lokaler mod nord
Belysning i lokaler mod nord består af armaturer med LED belysning.
Belysningen styres med bevægelsesmeldere.

Zone 3 - Mellemgang med dagslys
Belysning i mellemgangsarealer består af 1-rørs armaturer med højfrekvente forkoblinger.
Der er ingen styring ved bevægelsesmeldere.

Zone 4 - Lokaler mod syd
Belysning i mellemgangsarealer består af 1-rørs armaturer og HF lamper, med konventionelle forkoblinger.
Der er ingen styring ved bevægelsesmeldere.

Zone 5- Liggehal og ventilationsrum
Belysning i mellemgangsarealer består af 1-rørs armaturer med konventionelle forkoblinger.
Der er ingen styring ved bevægelsesmeldere.

RENOVERINGSFORSLAG	ÅRLIG BESPARELSE	INVESTERING
Zone 5- Liggehal og ventilationsrum Der installeres nye armaturer med LED belysning. Der installeres ligeledes nye bevægelsesmeldere for styring af anlægget.	800 kr.	
RENOVERINGSFORSLAG	**ÅRLIG BESPARELSE**	**INVESTERING**
Zone 4 - Lokaler mod syd Der installeres nye armaturer med LED belysning. Der installeres ligeledes nye bevægelsesmeldere for styring af anlægget.	2.200 kr.	

SOLCELLER

STATUS

Der er ingen solceller på bygningen.

RENOVERINGSFORSLAG	ÅRLIG BESPARELSE	INVESTERING
Montering af solceller på tagflade mod syd. Det anbefales at der monteres solceller af typen Monokrystallinske silicium med et areal på ca. 41 m². For at opnå optimal virkningsgrad kan det være nødvendigt at beskære eventuelle trækroner, så der ikke opstår skyggevirkning på solcellerne. Det bør undersøges om den eksisterende tagkonstruktion er egnet til den ekstra vægt fra solcellerne. En eventuel udgift til dette er ikke medtaget i forslagets økonomi.	11.600 kr.	57.200 kr.

OPLYST ENERGIFORBRUG

ADRESSE	KOM-, EJD- OG BYGNINGSNR	BFE NR
Herluf Trolles Gade 23B, 8200 Aarhus N	751-177666-1	5625005

OPLYST FORBRUG INKL. MOMS OG AFGIFTER

Herunder vises det oplyste forbrug for afregningsperioderne.

Fjernvarme

Varmeudgifter	25.919 kr. i afregningsperioden
Fast afgift	10.412 kr. pr. år
Varmeforbrug	38,83 MWh fjernvarme
Aflæst periode	1. januar 2024 - 31. december 2024

OPLYST FORBRUG OMREGNET TIL NORMALÅRS FORBRUG

Herunder vises det oplyste forbrug omregnet til et normalt gennemsnitsår. Det er normalårets forbrug, der kan sammenlignes med det beregnede forbrug.

Varmeudgifter	27.835 pr. år
Fast afgift	10.412 pr. år
Varmeudgift i alt	38.247 pr. år
Varmeforbrug	41,70 MWh fjernvarme
CO2 udledning	2,71 ton CO2 pr. år

IKONFORKLARING

En bygning består af mange dele, der har betydning for bygningens energibehov. Figuren herunder giver en forklaring af de væsentligste dele på tværs af konstruktioner og installationer.

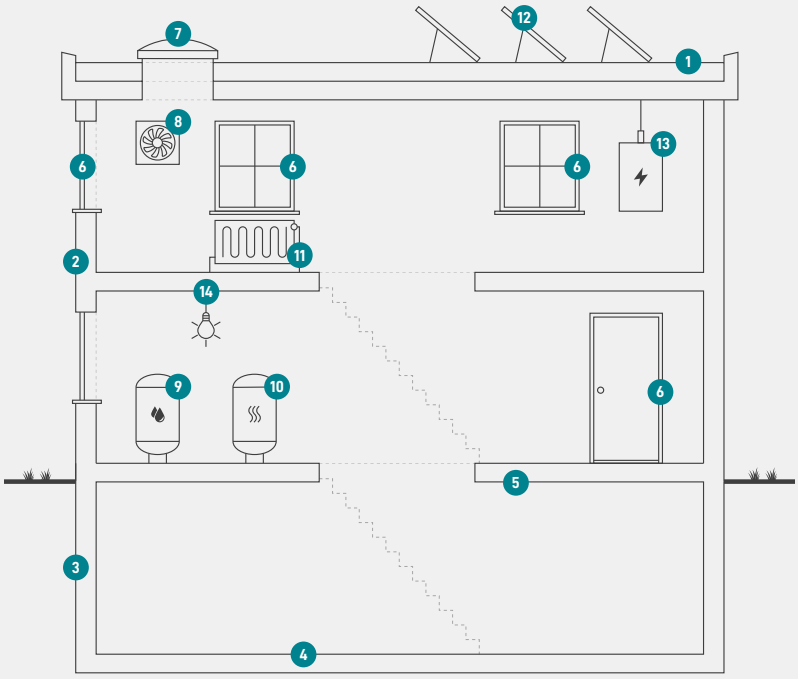

1
Tag og loft
Bygningens øverste del af klimaskærmen, f.eks. et loftrum, et fladt tag eller et udnyttet tagrum.

2
Ydervægge
Bygningens vægge ud mod det fri eller mod uopvarmede områder. Væggen kan være hule, massive eller lette ydervægge.

3
Kælderydervægge
Bygningens kældervægge, som vender mod jorden.

4
Kældergulv
Bygningens nederste del af klimaskærmen i bygninger med opvarmet kælder.

5
Etageadskillelse og gulv
Bygningens nederste del af klimaskærmen, f.eks. terrændæk, gulv mod krybekælder eller etageadskillelse mod uopvarmet kælder.

6
Vinduer/døre
Bygningens facadevinduer og yderdøre.

7
Ovenlys
Bygningens ovenlysvinduer.

8
Ventilation
Bygningens ventilationsanlæg og ventilationskanaler.

9
Varmt brugsvand
Bygningens komponenter til varmt brugsvand, bl.a. varmtvandsrør og varmtvandsbeholder.

10
Varmeanlæg
Bygningens varmeanlæg, f.eks. kedler, fjernvarme, ovne og varmepumper.

11
Varmefordeling
Bygningens varmefordelingsanlæg, bl.a. varmeanlægget, varmerør og automatik.

12
Solenergi
Bygningens solenergi, f.eks. solvarme og solceller.

13
El og teknik
Bygningens driftsrelaterede el og teknik, f.eks. varmefordelingspumper, varmtvandspumper og vindmøller.

14
Belysning
Bygningens belysning. Kun relevant ved energimærkning af store bygninger, som f.eks. etagebyggeri og erhverv.

ENERGIMÆRKE

FOR BYGNINGEN

Børnehuset Trolle
Herluf Trolles Gade 23B
8200 Aarhus N

Større bygninger over 600 m2, der ofte besøges af offentligheden, er pålagt til enhver tid, at synliggøre energimærkningscertifikatet for brugerne af bygningen.

Energimærkningen er baseret på beregnet forbrug

A 2020 | A 2015 | A 2010 | B | C | **D** | E | F | G

Energistyrelsen

Gyldig fra den 8. maj 2025 til den 8. maj 2035
Energimærkningsnummer: 311830264