Energistyrelsen

ENERGIMÆRKNINGSRAPPORT

ENERGIMÆRKE OG FORSLAG TIL ENERGIFORBEDRINGER

Vestre Odinsvej 22
2680 Solrød Strand

DIN BOLIG HAR ENERGIMÆRKE

C

Du betaler hvert år 19.500 kr. mere, end du behøver i energiudgifter*

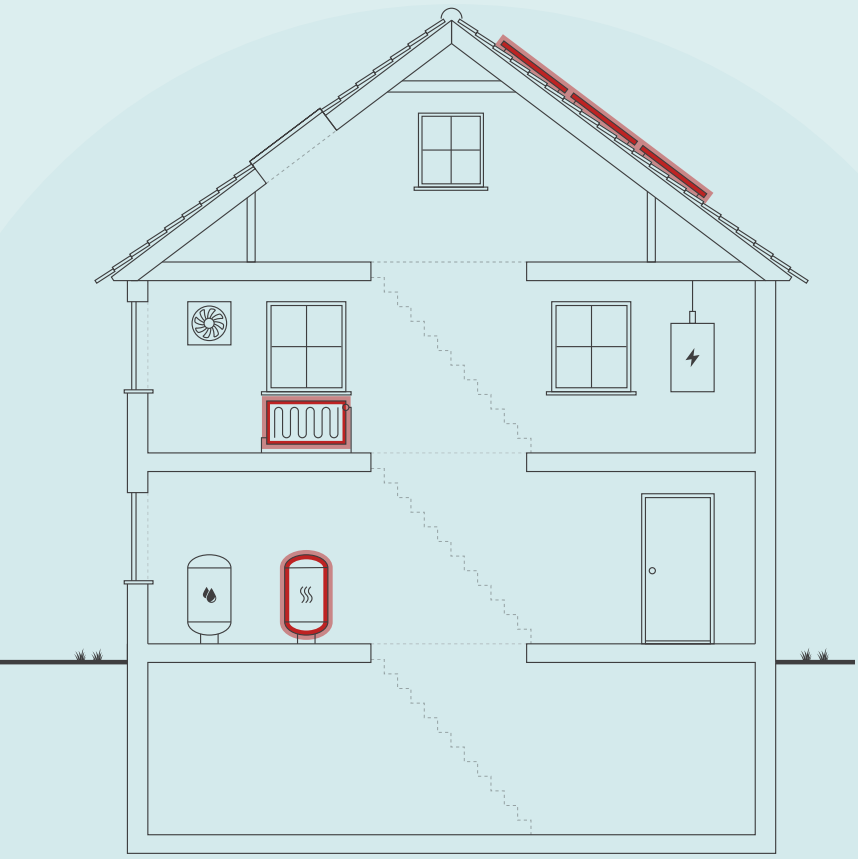

Skitsen illustrerer en generisk bygning, baseret på bygningens karaktertræk. Ikonforklaring kan ses under afsnittet IKONFORKLARING.

ENERGIKONSULENTENS BEDSTE ANBEFALINGER

1 Etablering af 6,2 kW solcelleanlæg

Årlig besparelse:	6.900 kr.
Investering:	50.000 kr.

2 Konvertering til luft til vand-varmepumpe

Årlig besparelse:	10.700 kr.
Investering:	155.000 kr.

3 Etablering af termostatventiler på gulvvarme

Årlig besparelse:	900 kr.
Investering:	7.500 kr.

DIT ÅRLIGE BESPARELSESPOTENTIALE*

	I DAG	EFTER RENTABLE TILTAG	DU SPARER ÅRLIGT
Naturgas	25.500 kr.	0 kr.	25.500 kr.
El til andet	16.200 kr.	13.000 kr.	3.200 kr.
El til opvarmning	0 kr.	10.800 kr.	-10.800 kr.
Overskud fra solceller	0 kr.	-1.600 kr.	1.600 kr.
Samlet energiudgift	41.700 kr.	22.200 kr.	19.500 kr.
Samlet CO2-udledning	6,33 ton	1,70 ton	4,63 ton

* Tallene er baseret på en standardiseret brug af bygningen. Se siden: FORMÅLET MED ENERGIMÆRKNINGEN.

FORBEDRING AF ENERGIMÆRKET VED GENNEMFØRSEL AF ALLE RENTABLE FORSLAG:



Adresse
Vestre Odinsvej 22
2680 Solrød Strand

Energimærkningsnummer
311830779

Gyldighedsperiode
9. maj 2025 - 9. maj 2035

Udarbejdet af
Botjek A/S
CVR-nr.: 30711602

På denne side får du hjælp til at igangsætte de energiforbedringer, som energikonsulenten har fremhævet. Du kan sammenligne tiltagene på tværs af økonomi, klima og praktiske forhold, ligesom der til hvert forslag er en trinvis guide til at komme i gang med energiforbedringerne.

På de følgende sider i rapporten finder du detaljeret information om energikonsulentens forbedringsforslag.

ETABLERING AF 6,2 KW SOLCELLEANLÆG

1. Find en håndværker eller anden relevant fagperson som kan hjælpe dig med planlægning og udførelse af din energiforbedring.
2. På Sparenergi.dk kan du få inspiration til energiforbedringen om "Solcelleanlæg"
3. Læs mere om den konkrete energiforbedring på www.sparenergi.dk/solcelleanlaeg
4. Indhent et eller flere tilbud på energiforbedringen, udvælg den løsning, der passer dig bedst, og begynd din energiforbedring.

Besparelse
6.900 kr./årligt

CO2-reduktion
1.301 kg./årligt

Investering
50.000 kr.

Renoveringstid
Fra 2 dage til 1 uge

KONVERTERING TIL LUFT TIL VAND-VARMEPUMPE

1. Find en håndværker eller anden relevant fagperson som kan hjælpe dig med planlægning og udførelse af din energiforbedring.
2. På Sparenergi.dk kan du få inspiration til energiforbedringen om "Skift til luft til vand-varmepumpe"
3. Læs mere om den konkrete energiforbedring på www.sparenergi.dk/skift-til-luft-til-vandvarmepumpe
4. Indhent et eller flere tilbud på energiforbedringen, udvælg den løsning, der passer dig bedst, og begynd din energiforbedring.

Besparelse
10.700 kr./årligt

CO2-reduktion
3.126 kg./årligt

Investering
155.000 kr.

Renoveringstid
Fra 2 dage til 1 uge

ETABLERING AF TERMOSTATVENTILER PÅ GULVVARME

1. Find en håndværker eller anden relevant fagperson som kan hjælpe dig med planlægning og udførelse af din energiforbedring.
2. På Sparenergi.dk kan du få inspiration til energiforbedringen om "Automatik til varmeanlæg"
3. Læs mere om den konkrete energiforbedring på www.sparenergi.dk/automatik-til-varmeanlaeg
4. Indhent et eller flere tilbud på energiforbedringen, udvælg den løsning, der passer dig bedst, og begynd din energiforbedring.

Besparelse
900 kr./årligt

CO2-reduktion
187 kg./årligt

Investering
7.500 kr.

Renoveringstid
Fra 2 dage til 1 uge

ENERGIPRISER

Svingende energipriser har ikke betydning for bygningens energimærke, men har indflydelse på energiøkonomien anført på forsiden. Nogle energimærker er udarbejdet i perioder, hvor energipriserne har været betydeligt højere end andre. Ved høje energipriser kan værdien af besparelsesforslag blive større, hvilket betyder, at det kan give økonomisk mening at gennemføre flere forslag.

HJÆLP TIL GENNEMFØRELSE AF ENERGIBESPARELSER OG RÅD OM FINANSIERING

Energikonsulenten kan fortælle dig, hvilke forudsætninger der ligger til grund for de enkelte forbedringsforslag. På sparenergi.dk kan du læse mere om energirenoveringer og finde inspiration og hjælp til at igangsætte en energirenovering. Find f.eks. Bygningsguiden, hvor vi har samlet viden om de mest almindelige hustyper i Danmark – så du kan få overblik over, hvordan man opnår en bedre bolig, der både er energieffektiv, har et godt indeklima og er tidssvarende.

Kontakt din bank: Flere banker tilbyder klima- og energieffektiviseringslån med lav rente. Ring til din bank og hør hvad de kan tilbyde.

ALLE RAPPORTENS ANBEFALINGER

På denne side kan du sammenligne økonomi og klimaeffekt for alle rapportens forbedringsforslag.

RENTABLE RENOVERINGSFORSLAG			
RENOVERINGSFORSLAG	ÅRLIG BESPARELSE*	INVESTERING	REDUKTION I ÅRLIGT UDLEDT CO2
UDNYTTET TAGRUM Efterisolering af skunkrum	900 kr.	20.000 kr.	170 kg CO_2
ETAGEADSKILLELSE Isolering af uisoleret gulv mod uopvarmet kælder	500 kr.	10.000 kr.	99 kg CO_2
VARMEPUMPER Konvertering til luft til vand-varmepumpe	10.700 kr.	155.000 kr.	3.126 kg CO_2
AUTOMATIK Etablering af termostatventiler på gulvvarme	900 kr.	7.500 kr.	187 kg CO_2
SOLCELLER Etablering af 6,2 kW solcelleanlæg	6.900 kr.	50.000 kr.	1.301 kg CO_2
ANDRE FORSLAG DER KAN VÆRE RENTABLE, HVIS DE UDFØRES SAMMEN MED ANDRE RENOVERINGER			
FACADEVINDUER Udskiftning af vinduer, som ikke er med energiruder	800 kr.		166 kg CO_2
YDERDØRE Udskiftning af yderdøre, som ikke er med energiruder	1.500 kr.		312 kg CO_2

* Tallene er baseret på en standardiseret brug af bygningen. Se siden: FORMÅLET MED ENERGIMÆRKNINGEN.

FORMÅLET MED ENERGIMÆRKNINGEN

Energimærkning af bygninger har to formål: Mærkningen synliggør bygningens beregnede energibehov og er derfor en form for varedeklaration, når en bygning sælges eller udlejes. På baggrund af det beregnede energibehov tildeles boligen en karakter på energimærkningsskalaen fra A2020 til G.

Rapporten giver et overblik over de energimæssige forbedringer af boligen, som er rentable at gennemføre eller kan være rentable, hvis de udføres sammen med andre renoveringer. Rapporten beskriver hvad forbedringerne går ud på, hvad de koster at gennemføre, hvor meget energi og CO2 man sparer, og hvor stor besparelse der kan opnås på el- og varmeregninger ud fra det beregnede energibehov.

DERFOR SKAL DU GENNEMFØRE ENERGIFORBEDRINGER:

BEDRE INDEKLIMA
Når du energiforbedrer kan det have en positiv betydning for indeklimaet.

VARMERE OVERFLADER
Dit hus bliver bedre til at holde på varmen, så du får mere gavn af de dele af huset, der før var for kolde til at bruge i hverdagen.

ØGET KOMFORT
Du får nemmere ved at holde den rette temperatur i boligen, så den bliver rarere at være i.

MINDRE TRÆK
Din bolig bliver tættere, så det ikke længere trækker fra de steder, hvor du før var generet af kulde og træk.

Det beregnede energibehov er en ret præcis indikator for bygningens energimæssige kvalitet – i modsætning til det faktiske forbrug, som naturligvis er stærkt afhængigt både af vejret og af de vaner, som bygningens brugere har. Nogle sparer på varmen, mens andre fyrer for åbne vinduer eller bruger store mængder varmt vand.

For at kunne sammenligne bygningers energimæssige kvalitet, beregnes bygningens beregnede energibehov ud fra en række standardantagelser for vejr, familiestørrelse, indendørstemperatur, adfærd m.v. Nedenfor ses de mest centrale antagelser for det beregnede energibehov.

FIRE ÅRSAGER TIL AT HUSETS FAKTISKE VARMEREGNING KAN AFVIGE FRA DET BEREGNEDE ENERGIBEHOV I RAPPORTEN:

FAMILIESTØRRELSE
Der antages en gennemsnitlig familiestørrelse relativt til husets størrelse. Den faktiske varmeregning kan afvige, hvis der bo flere eller færre end antaget.

INDENDØRSTEMPERATUR
Der antages en konstant opvarmning af huset til 20°C. Den faktiske varmeregning kan afvige, hvis beboerne ønsker en højere eller lavere temperatur.

VARMTVANDSFORBRUG
Der antages et gennemsnitligt forbrug af varmt vand relativt til husets størrelse. Den faktiske varmeregning kan afvige, hvis beboerne bruger mere eller mindre varmt vand.

VEJRFORHOLD
Der antages gennemsnitlige vejrforhold. Den faktiske varmeregning kan afvige, hvis vinteren er særlig varm eller kold.

BAGGRUNDSINFORMATION

BYGNINGSBESKRIVELSE / Vestre Odinsvej 22, 2680 Solrød Strand

ADRESSE
Vestre Odinsvej 22, 2680 Solrød Strand

BYGNINGENS ANVENDELSE I FØLGE BBR
Fritliggende enfamilieshus (parcelhus) (120)

KOMMUNE NR.	BFE NR.	BYGNINGS NR.	BOLIGAREAL I BBR	ERHVERVSAREAL I BBR
269	2203220	1	203 m²	0 m²
OPFØRELSESÅR	**OPVARMET BYGNINGSAREAL**	**HERAF TAGETAGE OPVARMET**	**HERAF KÆLDERETAGE OPVARMET**	**UOPVARMET KÆLDERETAGE**
1935	203 m²	88 m²	0 m²	5 m²
ÅR FOR VÆSENTLIG RENOVERING	**VARMEFORSYNING**		**SUPPLERENDE VARME**	
1964	Kedel		Brændeovn	

C	A 2010	A 2010
ENERGIMÆRKE	ENERGIMÆRKE EFTER RENTABLE BESPARELSESFORSLAG	ENERGIMÆRKE EFTER ALLE BESPARELSESFORSLAG

BYGNINGENS BEREGNEDE ENERGIBEHOV

Opvarmning

FORSYNINGSFORM	VARMEBEHOV I kWh	OMREGNET TIL ENERGIENHED FOR FORSYNINGSFORM
Naturgas	24.580	2.234,5 m³ naturgas

Andre energibehov

EL TIL ANDET*	kWh
El til bygningsdrift	453
El til forbrug	6.224

*El til bygningsdrift er det elforbrug, der i beregningen går til installationer, f.eks. varmefordelingspumper, ventilation mv. El til forbrug dækker over et standardiseret, gennemsnitligt elforbrug til f.eks. hvidevarer, tv mv. El til forbrug påvirker ikke energimærkekarakteren, men den varme der afgives fra elforbrugende udstyr reducerer bygningens beregnede varmebehov.

ANVENDTE ENERGIPRISER INKL. AFGIFTER VED BEREGNING AF BESPARELSER

Anvendte energipriser ved beregning af energibesparelserne i denne rapport:

Naturgas
10,5 kr. pr. m³
Fast afgift: 2.051 kr. pr. år

Elektricitet til andet end opvarmning
2,42 kr. pr. kWh

Der er i energimærket anvendt aktuelle energipriser for alle brændselstyper fx olie, naturgas, brænde og træpiller.

Rapportens elpris er anvendt ud fra en gennemsnitsvurdering, da energipriserne varierer dagligt og i forhold til valg af leverandør.

Til beregning af rapportens forbedringsforslag er der anvendt estimerede priser, der kan variere en del fra aktuelle tilbudspriser, afhængig af både regionale forhold og valg af leverandør.

I forbindelse med rapportens forslag om energiforbedringer, bør man altid søge sparring med en professionel rådgiver eller leverandør.

I forhold til energimærkets gyldighedsperiode, vil både prisgrundlag og produktudviklingen kunne ændre sig en del, år for år.

I forbindelse med forslag om konvertering til varmepumpe, er der mulighed for at ansøge SKAT om en reduceret afgift på el til opvarmning. Kravet herfor er, at det på BBR-meddelelsen fremgår, at bygningen har el som primær forsyning (mere end 50 %). Forslagene i denne rapport er indregnet med en reduceret elpris til opvarmning, såfremt bygningens samlede nettobehov til elopvarmning efter gennemførelse af rentable forslag, udgør mere end 50 %.

I forbindelse med etablering af solceller er der anvendt 0,40 kr./kWh for salg af el, samt en årlig udgift på 0 kr. i abonnement for salg af el.

OPLYST FORBRUG INKL. MOMS OG AFGIFTER

Denne rapport er udskrevet fra www.boligejer.dk, og er derfor tilgængelig for offentligheden. Hvis det faktiske energiforbrug i bygningen og omkostningerne til dækning af det, er registeret ved energimærkningen, fremgår det ikke i denne rapport, da oplysningerne er fortrolige for enfamiliehuse.

FIRMA

Firmanummer: 600078
CVR-nummer: 30711602

Botjek A/S
Botjek Center København Syd Aps, Østre Strandvej 13
2670 Greve

www.botjek.dk
kbhsyd@botjek.dk
tlf. 31 31 07 56

Ved energikonsulent
Christian Funch Jensen

RAPPORTENS GYLDIGHED

Gyldig fra 9. maj 2025 til den 9. maj 2035

KLAGEMULIGHEDER

Tror du, der er fejl i rapporten, eller ønsker du at klage over energimærkningen, skal du rette henvendelse til det certificerede energimærkningsfirma, der har udarbejdet mærkningen.
Ejeren af bygningen eller enheden kan klage. Klagen skal være modtaget hos det certificerede energimærkningsfirma, senest:

- 1 år efter energimærkningsrapportens dato, eller
- 1 år efter bygningens overtagelsesdag, som er aftalt mellem sælger og køber, hvis bygningen efter indberetningen af energimærkningsrapporten har fået ny ejer - dog senest 6 år efter energimærkningsrapportens datering.

Reglerne om klageadgang står i gældende bekendtgørelse om energimærkning af bygninger. Klik ind på linket og læs mere om, hvordan du indgiver en klage.

www.ens.dk/ansvarsomraader/energimaerkning-af-bygninger/klagevejledning

Det certificerede energimærkningsfirma behandler klagen og bør meddele sin skriftlige afgørelse af klagen inden for 4 uger.

FORBEHOLD FOR PRISER PÅ INVESTERING I ENERGIBESPARELSE

Energimærkets besparelsesforslag er baseret på energikonsulentens erfaring og vurdering. Før energibesparelsesforslagene iværksættes, bør der altid indhentes tilbud fra flere leverandører, da de angivne priser alene skal betragtes som vejledende. Desuden bør det undersøges om energiforbedringen kræver myndighedsgodkendelse.

Årligt abonnement for salg af el bør undersøges nærmere, da dette varierer meget på det frie el marked.

For en konkret vurdering af ejendommens isoleringsmæssige tilstand, skal der udføres destruktive indgreb i klimaskærmen.

DESTRUKTIVE UNDERSØGELSER

Der er i forbindelse med bygningsgennemgang ikke givet tilladelse til at foretage destruktive undersøgelser. Oplysning om isolering beror derfor på energikonsulentens skøn, tegningsmateriale og byggeskik.

BEHANDLING AF OPLYSNINGER

Energistyrelsen er ansvarlig for behandlingen af oplysninger om bygningen, herunder offentliggørelse af energimærkningsrapporten. Du kan læse mere om reglerne, samt hvordan vi behandler oplysninger på vores hjemmeside.

www.ens.dk/ansvarsomraader/energimaerkning-af-bygninger/lovgivning-om-energimaerkning

ENERGIKONSULENTENS SUPPLERENDE KOMMENTARER

Bygningsdelenes isoleringsevne er baseret på skøn ud fra registrerede isoleringstykkelser, og er heraf fastlagt ud fra tabeller i gældende håndbog for energikonsulenter, som sammen med gældende DS 418 og f.eks. Rockwool Energy Design danner grundlag for beregninger af yderligere konstruktioner.

Der gøres opmærksom på, at forslag vedr. efterisolering af bygningskonstruktioner som f.eks. gulve, lofter og vægge alene er beregnet ud fra et energimæssigt hensyn. Der er i forslagene ikke taget højde for byggetekniske konsekvenser af forslagene.

Det anbefales generelt at kontakte en rådgiver/fagmand, for at få udarbejdet en detaljeret projektbeskrivelse før isolerings- og/eller ombygningsarbejder igangsættes. I forbindelse med rapportens forslag om energiforbedring af tekniske installationer, bør man altid søge teknisk sparring med en professionel rådgiver eller leverandør. I forhold til energimærkets gyldighedsperiode, vil både prisgrundlag og produktudviklingen kunne ændre sig en del, år for år.

Ved bygningsgennemgangen forelå udfyldt ejeroplysningsskema.

Følgende materiale var til rådighed for udarbejdelsen af energimærket:
Bygningstegninger fra 1964 og bygningstegninger fra 1979.

Renoveringstider, som fremgår ved "Rentable forslag", er estimerede tider.

Det er vigtigt at være opmærksom på, at energimæssige forbedringer ikke kun har betydning for bygningens energiforbrug, men også for den daglige komfort, samt for en eventuel gensalgsværdi for ejendommen.

Svingende energipriser har ikke betydning for bygningers energimærke, men har indflydelse på energiøkonomien.

Ved høje energipriser kan værdien af besparelsesforslag blive større, hvilket betyder, at det kan give økonomisk mening at gennemføre flere forslag inklusiv forslag der kan være rentable, hvis de udføres sammen med andre renoveringer.

Ved lave energipriser kan værdien af besparelsesforslag blive mindre og/eller umiddelbart ikke økonomisk rentable. I forbindelse hermed, er det vigtigt at være opmærksom på, at energimæssige forbedringer ikke kun har betydning for bygningens energiforbrug, men også for den daglige komfort, samt for en eventuel gensalgsværdi for ejendommen.

KOMMENTARER TIL BYGNINGSBESKRIVELSEN

De opmålte opvarmede arealer og BBR-arealer, samt opførelsestidspunkt og evt. renoveringstidspunkt, kan ses under baggrundsinformation.

Ejendommen er kontrolopmålt af energikonsulenten ud fra stikprøver og bygningstegninger.
De opmålte opvarmede arealer stemmer overens med BBR-meddelelsen.

Hvis ikke andet er angivet, så er de faktuelle oplysninger i energimærket baseret på skøn ud fra hvad der visuelt kan konstateres. Oplysningerne er ikke en garanti og kan ikke betragtes som dette, men er angivet for at informere om hvad der er anvendt som grundlag for beregningen.

GENNEMGANG AF BOLIGENS ENERGITILSTAND

På de følgende sider kan du se en detaljeret beskrivelse af energitilstanden af din bolig, energikonsulentens forslag til energiforbedringer og tilhørende energiløsninger.

Nogle forbedringsforslag er rentable. Det betyder, at du sparer mere på dit energiforbrug inden for energiforbedringens levetid, end energiforbedringen koster at gennemføre.

De rentable forslag fremgår med en investeringspris.

Nogle forbedringsforslag kan med fordel overvejes ved renoveringer, eller hvis der er bygningsdele, der alligevel skal udskiftes. Investeringsprisen til forbedringsforslag ved renovering, er ikke angivet da investeringen vil afhænge af den konkrete renovering, som skal ske i forbindelse med besparelsesforslaget.

TAG OG LOFT

UDNYTTET TAGRUM

STATUS

Hanebåndsloft er isoleret med 300 mm mineraluld. Isoleringsforholdet i konstruktionen er målt i forbindelse med besigtigelsen.

Loftslem er af en præisoleret type. Isoleringsforholdet i konstruktionen er registreret i forbindelse med besigtigelsen.

Kvisttaget er isoleret med 100 mm mineraluld. Konstruktions- og isoleringsforhold er skønnet ud fra renoveringstidspunkt. Pladsforholdene tillader ikke umiddelbart en indvendig efterisolering, og en udvendig efterisolering vurderes ikke for nuværende rentabel.

Skråvægge i oprindelig del af huset er isoleret med 100 mm mineraluld. Konstruktions- og isoleringsforhold er skønnet ud fra renoveringstidspunkt.

Skunkrum er isoleret med 100 mm mineraluld. Konstruktions- og isoleringsforhold er skønnet ud fra renoveringstidspunkt.

Skråvægge i tilbygget del af huset er isoleret med 185 mm mineraluld. Konstruktions- og isoleringsforhold er konstateret ud fra tegningsmateriale.

RENOVERINGSFORSLAG	ÅRLIG BESPARELSE	INVESTERING
Efterisolering af skunkrum med 300 mm isolering. Eksisterende isolering bevares, så der efter fremtidige forhold er isoleret med 400 mm. Det påregnes at skunke er tilgængelige, hvorved overslagsprisen alene omfatter montering af den nye isolering.	900 kr.	20.000 kr.

YDERVÆGGE

HULE YDERVÆGGE

STATUS

Ydervægge i oprindelig del af huset er udført som 30 cm hulmur. Vægge består udvendigt og indvendigt af tegl. Hulrummet er efterisoleret med mineraluldsgranulat og senere papiruld. Konstruktions- og isoleringsforhold er baseret på ejers oplysninger.

Ydervægge i tilbygget del af huset er udført som 30 cm hulmur. Vægge består indvendigt af tegl og udvendigt af letbeton. Hulrummet er isoleret ved opførelsen. Konstruktions- og isoleringsforhold er konstateret ud fra tegningsmateriale.

Det vurderes ikke for nuværende rentabelt at efterisolere ydervæggene.

MASSIVE YDERVÆGGE

STATUS

Gavlvæg på 1. sal mod vest i tilbygget del består af en 10 cm massiv letbetonvæg med 100 mm indvendig isolering og beklædning. Konstruktions- og isoleringsforhold er konstateret ud fra tegningsmateriale.

LETTE YDERVÆGGE

STATUS

Kvistflunke er udført som let konstruktion med beklædning ud- og indvendig. Hulrum mellem beklædninger er isoleret med 100 mm mineraluld. Konstruktions- og isoleringsforhold er skønnet ud fra renoveringstidspunkt.

VINDUER, OVENLYS OG DØRE

FACADEVINDUER

STATUS

Badeværelsesvindue mod nord er monteret med tolags termorude.

Bryggersvindue mod nord er monteret med tolags energirude.

Vinduerne mod syd i stuen er monteret med etlags glasrude og forsatsrude.

Kvistvindue er monteret med tolags energirude.

Vinduer med flere fag mod vest i stueplan er monteret med tolags energirude.

Vinduerne mod vest på 1. sal i oprindelig del af huset er monteret med tolags termorude.

Vindue mod vest i bad på 1. sal er monteret med tolags energirude.

Vindue mod øst i stueplan i tilbygget del af huset er monteret med tolags energirude.

Vinduerne mod øst på 1. sal er monteret med tolags energirude.

RENOVERINGSFORSLAG	ÅRLIG BESPARELSE	INVESTERING
Badeværelsesvindue mod nord foreslås udskiftet til nye vinduer med energiruder, energiklasse A. Vinduerne mod syd i stuen foreslås udskiftet til nye vinduer med energiruder, energiklasse A. Vinduerne mod vest på 1. sal i oprindelig del af huset foreslås udskiftet til nye vinduer med energiruder, energiklasse A.	800 kr.	

OVENLYS

STATUS

Ovenlysvindue er monteret med tolags energirude.

YDERDØRE

STATUS

Bryggersdør med isoleret fyldning og enkeltfagsvindue, monteret med tolags termorude.

Terrassedør mod syd i stuen er monteret med tolags termorude.

Yderdør mod syd i køkken er med isoleret fyldning og enkeltfagsvindue, monteret med tolags termorude.

Yderdør med uisoleret fyldning og enkeltfagsvindue mod vest er monteret med etlags glasrude og forsatsrude.

Terrassedør mod øst er monteret med tolags termorude.

RENOVERINGSFORSLAG	ÅRLIG BESPARELSE	INVESTERING
Bryggersdør foreslås udskiftet til en ny, monteret med energiruder, energiklasse A. Terrassedør mod syd i stuen foreslås udskiftet til en ny, monteret med energiruder, energiklasse A. Yderdør mod syd i køkken foreslås udskiftet til en ny, monteret med energiruder, energiklasse A. Yderdør mod vest foreslås udskiftet til en ny, monteret med energiruder, energiklasse A. Terrassedør mod øst foreslås udskiftet til en ny, monteret med energiruder, energiklasse A.	1.500 kr.	

GULVE

TERRÆNDÆK

STATUS

Terrændæk i køkken er udført i beton og med strøgulve der er isoleret med 75 mm mineraluld mellem strøer. Under betonen er gulvet uisoleret. Konstruktions- og isoleringsforhold er skønnet ud fra renoveringstidspunkt.

Terrændæk i stuen i oprindelig del af huset er udført af beton med slidlagsgulv. Gulvet er isoleret med 400 mm polystyrenplader under betonen. Konstruktions- og isoleringsforhold er baseret på ejers oplysninger.

Terrændæk i bryggers/gang er udført af beton med slidlagsgulv. Gulvet er uisoleret. Konstruktions- og isoleringsforhold er skønnet ud fra opførelsestidspunktet.

Terrændæk i entre og bad er udført af beton med slidlagsgulv. Gulvet er isoleret med 50 mm trædefast mineraluld og med 150 mm letklinkerbeton. Konstruktions- og isoleringsforhold er konstateret ud fra tegningsmateriale.

Terrændæk i stue i tilbygget del af huset er udført i beton og med strøgulve der er isoleret med 75 mm mineraluld mellem strøer. Under betonen er gulvet uisoleret. Konstruktions- og isoleringsforhold er konstateret ud fra tegningsmateriale.

Det vil ifølge beregninger ikke for nuværende være rentabelt at etablere nyt terrændæk isoleret efter dagens standard.

ETAGEADSKILLELSE

STATUS

Gulv mod uopvarmet kælder af træbjælkelag er uisoleret. Konstruktions- og isoleringsforhold er skønnet ud fra opførelsestidspunktet.

RENOVERINGSFORSLAG	ÅRLIG BESPARELSE	INVESTERING
Isolering af uisoleret gulv mod uopvarmet kælder med 100 mm isolering. Montering af nedhængt loft i kælder på underside af etageadskillelse udført som massivt betondæk. Det er vigtigt at have fokus på at rumhøjden ikke gøres lavere end bygningsreglementets krav herfor.	500 kr.	10.000 kr.

VENTILATION

VENTILATION

STATUS

Der er naturlig ventilation i hele bygningen. Bygningen er normal tæt, da konstruktionssamlinger og fuger ved vindues- og døråbninger, samt tætningslister i vinduer og udvendige døre fremstår i god stand.

VARMEANLÆG

KEDLER

STATUS

Ejendommen opvarmes med Vaillant gaskedel fra 2011 placeret i bryggers. Anlægget er et centralvarmeanlæg. Kedlen er kondenserende, isoleret og med kappe.

OVNE

STATUS

Der er supplerende varmeforsyning i form af en brændeovn. Brændeovnen er placeret i stuen. Varmekilden indgår ikke i beregning af energiforbruget, i henhold til Energistyrelsens beregningsregler. Brændeovnen er fra 2007.

VARMEPUMPER

STATUS

Der er ingen varmepumpe i bygningen.

RENOVERINGSFORSLAG	ÅRLIG BESPARELSE	INVESTERING
Inden evt. konvertering til luft til vand-varmepumpe bør det undersøges, om der er kommet mulighed for tilslutning til fjernvarme på ejendommen. Der var ved besigtigelsen endnu ikke etableret fjernvarme i området, hvorfor der iht. Energistyrelsens regler ikke må stilles forslag om konvertering hertil i energimærket. Der foreslås konvertering til luft til vand-varmepumpe. I den forbindelse fjernes den eksisterende gaskedelinstallation. I forbindelse med varmepumpeforslaget skal varmesystemet reguleres, så det kører med den lavest mulige fremløbstemperatur for at sikre, at varmepumpen fungerer mest effektivt. Anlægget består af en inde- og udedel, som veksler energi i luften om til varme, der via indedelen leverer varme til både rumopvarmning og varmt brugsvand. Selve indedelen kan placeres i bryggers. Det anbefales altid at få udført en konkret beregning ud fra en leverandørs eller producents specifikke beregningsdata, inden arbejdet igangsættes. Ligeledes er det altid en god ide at indhente et samlet tilbud fra en leverandør/montør. Begge dele vil ofte kunne medvirke til en endnu bedre rentabilitet.	10.700 kr.	155.000 kr.

SOLVARME

STATUS

Der er ikke stillet forslag til solvarmeanlæg, da der stilles forslag om luft til vand-varmepumpe. Det vurderes ikke rentabelt at etablere både solvarme og luft til vand-varmepumpe.

VARMEFORDELING

VARMEFORDELING

STATUS

Den primære opvarmning af ejendommen sker via radiatorer i opvarmede rum. Varmefordelingsrør er udført som to-strengs anlæg. Der er desuden gulvvarme i stuen, entreen og bad i stueplan.

VARMERØR

STATUS

Varmerør i skunkrum syd er forudsat udført som 3/8" stålrør. Varmerørene er isoleret med 15 mm isolering.

VARMEFORDELINGSPUMPER

STATUS

Kedlen er forudsat med en pumpe med en maksimal effekt på 45 Watt.

Gulvvarmeanlægget er monteret med en fordelingspumpe, af fabrikat Grundfos, type Alpha 2 L. Pumpen har en maksimal effekt på 45 Watt.

AUTOMATIK

STATUS

Der er monteret termostatventiler på alle radiatorer til regulering af korrekt rumtemperatur.

Der er monteret returventiler på returløb ved alle gulvvarmekredse i bygningen. Denne regulering sikrer kun en tilpas afkøling, men sikrer ikke en konstant regulering for en stabil varmetilførsel og rumtemperatur.

Der er monteret udetemperaturkompensering til regulering af fremløbstemperaturen i varmeanlægget.

Udenfor fyringssæsonen forudsættes det i beregningen, at varmeanlægget kan afbrydes, enten automatisk via udeføler eller manuelt ved lukning af ventiler og slukning af varmefordelingspumper.

RENOVERINGSFORSLAG	ÅRLIG BESPARELSE	INVESTERING
Der foreslås montage af nye godkendte termostatiske reguleringsventiler på alle gulvvarmekredse, til regulering af korrekt rumtemperatur.	900 kr.	7.500 kr.

VARMT BRUGSVAND

VARMTVANDSBEHOLDER

STATUS

Varmt brugsvand produceres i 68 l præisoleret, væghængt varmtvandsbeholder, fabrikat Vaillant. Beholderen er placeret i bryggers.

EL

SOLCELLER

STATUS

Der er ingen solceller på bygningen.

RENOVERINGSFORSLAG	ÅRLIG BESPARELSE	INVESTERING
Montering af solceller på tagflader mod syd. Det anbefales at der monteres solceller af typen Monokrystallinske silicium med et areal på ca. 30 m². Det forslåede anlæg har en effekt på 6,2 kW. For at opnå optimal virkningsgrad kan det være nødvendigt at beskære eventuelle trækroner, så der ikke opstår skyggevirkning på solcellerne. Det bør undersøges, om den eksisterende tagkonstruktion er egnet til den ekstra vægt fra solcellerne. En eventuel udgift til dette er ikke medtaget i forslagets økonomi. I det foreslåede anlæg er der ikke taget højde for eventuelle restriktioner i forhold til Planlovsbestemmelser herunder lokalplan m.v. Modsat solvarme og varmepumpe, supplerer solceller strømforsyningen og ikke varmeforsyningen, hvis der ikke anvendes el til opvarmning af bygningen.	6.900 kr.	50.000 kr.

IKONFORKLARING

En bygning består af mange dele, der har betydning for bygningens energibehov. Figuren herunder giver en forklaring af de væsentligste dele på tværs af konstruktioner og installationer.

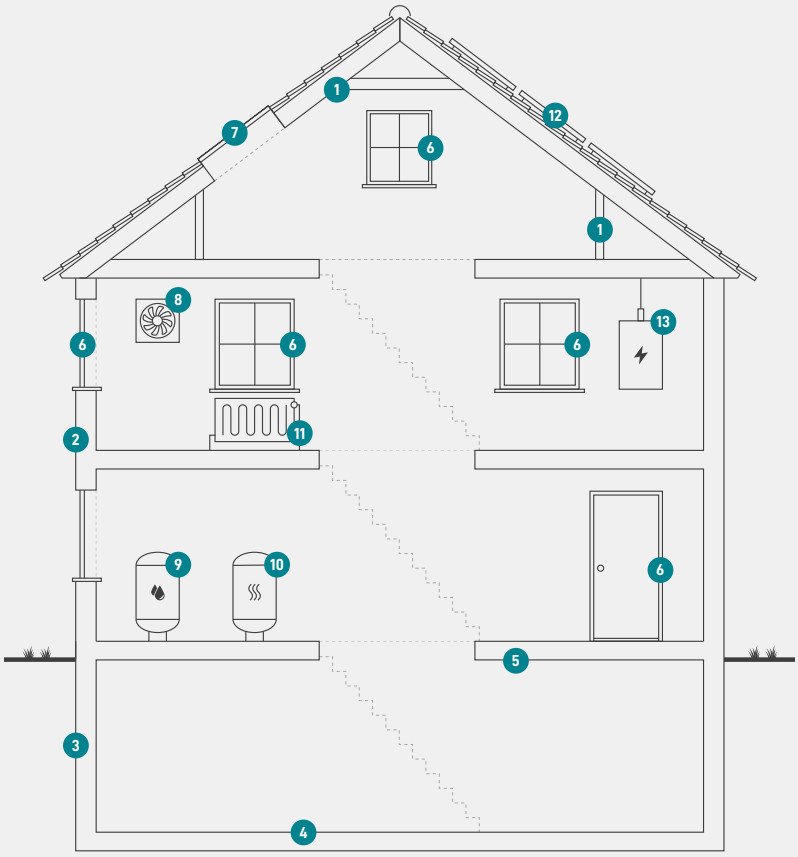

1
Tag og loft
Bygningens øverste del af klimaskærmen, f.eks. et loftrum, et fladt tag eller et udnyttet tagrum.

2
Ydervægge
Bygningens vægge ud mod det fri eller mod uopvarmede områder. Væggen kan være hule, massive eller lette ydervægge.

3
Kælderydervægge
Bygningens kældervægge, som vender mod jorden.

4
Kældergulv
Bygningens nederste del af klimaskærmen i bygninger med opvarmet kælder.

5
Etageadskillelse og gulv
Bygningens nederste del af klimaskærmen, f.eks. terrændæk, gulv mod krybekælder eller etageadskillelse mod uopvarmet kælder.

6
Vinduer/døre
Bygningens facadevinduer og yderdøre.

7
Ovenlys
Bygningens ovenlysvinduer.

8
Ventilation
Bygningens ventilationsanlæg og ventilationskanaler.

9
Varmt brugsvand
Bygningens komponenter til varmt brugsvand, bl.a. varmtvandsrør og varmtvandsbeholder.

10
Varmeanlæg
Bygningens varmeanlæg, f.eks. kedler, fjernvarme, ovne og varmepumper.

11
Varmefordeling
Bygningens varmefordelingsanlæg, bl.a. varmeanlægget, varmerør og automatik.

12
Solenergi
Bygningens solenergi, f.eks. solvarme og solceller.

13
El og teknik
Bygningens driftsrelaterede el og teknik, f.eks. varmefordelingspumper, varmtvandspumper og vindmøller.

ENERGIMÆRKE

FOR BOLIGEN

Vestre Odinsvej 22
2680 Solrød Strand

Energimærkningen er baseret på beregnet forbrug

A 2020 | A 2015 | A 2010 | B | **C** | D | E | F | G

Energistyrelsen

Gyldig fra den 9. maj 2025 til den 9. maj 2035
Energimærkningsnummer: 311830779