Energistyrelsen

ENERGIMÆRKNINGSRAPPORT

ENERGIMÆRKE OG FORSLAG TIL ENERGIFORBEDRINGER

Gelsted Mose 3
5591 Gelsted

DIN BOLIG HAR ENERGIMÆRKE **C**

Du betaler hvert år 11.300 kr. mere, end du behøver i energiudgifter*

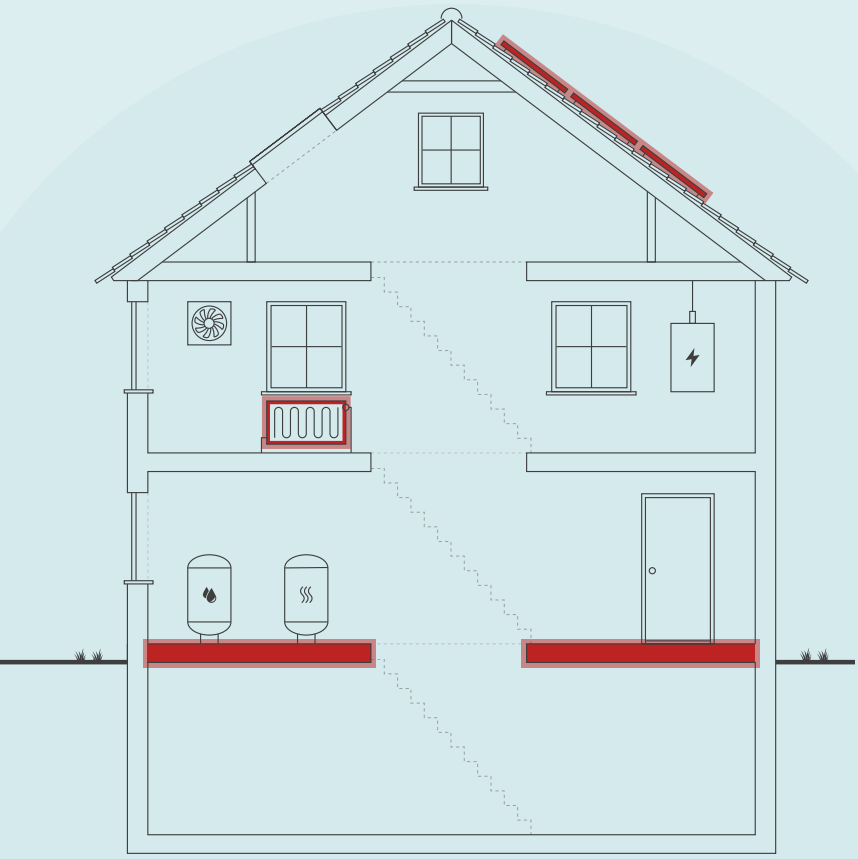

Skitsen illustrerer en generisk bygning, baseret på bygningens karaktertræk. Ikonforklaring kan ses under afsnittet IKONFORKLARING.

ENERGIKONSULENTENS BEDSTE ANBEFALINGER

1 Nedrivning af krybekælder og etablering af terrændæk med 300 mm isolering

Årlig besparelse:	2.600 kr.
Investering:	69.300 kr.

2 Efterisolering af varmerør

Årlig besparelse:	3.800 kr.
Investering:	4.000 kr.

3 Montage af nye solceller 1,8 KWp

Årlig besparelse:	3.100 kr.
Investering:	40.000 kr.

DIT ÅRLIGE BESPARELSESPOTENTIALE*

	I DAG	EFTER RENTABLE TILTAG	DU SPARER ÅRLIGT
Fjernvarme	26.600 kr.	18.400 kr.	8.200 kr.
El til andet	13.400 kr.	10.300 kr.	3.100 kr.
Samlet energiudgift	40.000 kr.	28.700 kr.	11.300 kr.
Samlet CO2-udledning	2,63 ton	1,66 ton	0,97 ton

* Tallene er baseret på en standardiseret brug af bygningen. Se siden: FORMÅLET MED ENERGIMÆRKNINGEN.

FORBEDRING AF ENERGIMÆRKET VED GENNEMFØRSEL AF ALLE RENTABLE FORSLAG:



Adresse
Gelsted Mose 3
5591 Gelsted

Energimærkningsnummer
311831675

Gyldighedsperiode
14. maj 2025 - 14. maj 2035

Udarbejdet af
OBH
CVR-nr.: 66819116

På denne side får du hjælp til at igangsætte de energiforbedringer, som energikonsulenten har fremhævet. Du kan sammenligne tiltagene på tværs af økonomi, klima og praktiske forhold, ligesom der til hvert forslag er en trinvis guide til at komme i gang med energiforbedringerne.

På de følgende sider i rapporten finder du detaljeret information om energikonsulentens forbedringsforslag.

NEDRIVNING AF KRYBEKÆLDER OG ETABLERING AF TERRÆNDÆK MED 300 MM ISOLERING

1. Find en håndværker eller anden relevant fagperson som kan hjælpe dig med planlægning og udførelse af din energiforbedring.
2. På Sparenergi.dk kan du få inspiration til energiforbedringen om "Nedlæg krybekælderen"
3. Læs mere om den konkrete energiforbedring på www.sparenergi.dk/nedlaeg-krybekaelder
4. Indhent et eller flere tilbud på energiforbedringen, udvælg den løsning, der passer dig bedst, og begynd din energiforbedring.

Besparelse
2.600 kr./årligt

CO2-reduktion
162 kg./årligt

Investering
69.300 kr.

Renoveringstid
Fra 1 uge til 2 uger

EFTERISOLERING AF VARMERØR

1. Find en håndværker eller anden relevant fagperson som kan hjælpe dig med planlægning og udførelse af din energiforbedring.
2. På Sparenergi.dk kan du få inspiration til energiforbedringen om "Isolering af varmerør"
3. Læs mere om den konkrete energiforbedring på www.sparenergi.dk/isolering-af-varmeroer
4. Indhent et eller flere tilbud på energiforbedringen, udvælg den løsning, der passer dig bedst, og begynd din energiforbedring.

Besparelse
3.800 kr./årligt

CO2-reduktion
243 kg./årligt

Investering
4.000 kr.

Renoveringstid
Op til 2 dage

MONTAGE AF NYE SOLCELLER 1,8 KWP

1. Find en håndværker eller anden relevant fagperson som kan hjælpe dig med planlægning og udførelse af din energiforbedring.
2. På Sparenergi.dk kan du få inspiration til energiforbedringen om "Solcelleanlæg"
3. Læs mere om den konkrete energiforbedring på www.sparenergi.dk/solcelleanlaeg
4. Indhent et eller flere tilbud på energiforbedringen, udvælg den løsning, der passer dig bedst, og begynd din energiforbedring.

Besparelse
3.100 kr./årligt

CO2-reduktion
450 kg./årligt

Investering
40.000 kr.

Renoveringstid
Fra 2 dage til 1 uge

ENERGIPRISER

Svingende energipriser har ikke betydning for bygningens energimærke, men har indflydelse på energiøkonomien anført på forsiden. Nogle energimærker er udarbejdet i perioder, hvor energipriserne har været betydeligt højere end andre. Ved høje energipriser kan værdien af besparelsesforslag blive større, hvilket betyder, at det kan give økonomisk mening at gennemføre flere forslag.

HJÆLP TIL GENNEMFØRELSE AF ENERGIBESPARELSER OG RÅD OM FINANSIERING

Energikonsulenten kan fortælle dig, hvilke forudsætninger der ligger til grund for de enkelte forbedringsforslag. På sparenergi.dk kan du læse mere om energirenoveringer og finde inspiration og hjælp til at igangsætte en energirenovering. Find f.eks. Bygningsguiden, hvor vi har samlet viden om de mest almindelige hustyper i Danmark – så du kan få overblik over, hvordan man opnår en bedre bolig, der både er energieffektiv, har et godt indeklima og er tidssvarende.

Kontakt din bank: Flere banker tilbyder klima- og energieffektiviseringslån med lav rente. Ring til din bank og hør hvad de kan tilbyde.

ALLE RAPPORTENS ANBEFALINGER

På denne side kan du sammenligne økonomi og klimaeffekt for alle rapportens forbedringsforslag.

RENTABLE RENOVERINGSFORSLAG			
RENOVERINGSFORSLAG	ÅRLIG BESPARELSE*	INVESTERING	REDUKTION I ÅRLIGT UDLEDT CO2
ETAGEADSKILLELSE Isolering af bjælke/spærlag med isoleringsbatts	1.600 kr.	54.500 kr.	104 kg CO_2
KRYBEKÆLDER Nedrivning af krybekælder og etablering af terrændæk med 300 mm isolering	2.600 kr.	69.300 kr.	162 kg CO_2
VARMERØR Efterisolering af varmerør	3.800 kr.	4.000 kr.	243 kg CO_2
AUTOMATIK Gulvvarmeshunt samt rumfølere	400 kr.	7.000 kr.	26 kg CO_2
SOLCELLER Montage af nye solceller 1,8 KWp	3.100 kr.	40.000 kr.	450 kg CO_2
ANDRE FORSLAG DER KAN VÆRE RENTABLE, HVIS DE UDFØRES SAMMEN MED ANDRE RENOVERINGER			
UDNYTTET TAGRUM Udskiftning til ny præisoleret loftslem	0 kr.		2 kg CO_2
HULE YDERVÆGGE Udvendig efterisolering af vægge	2.000 kr.		128 kg CO_2
FACADEVINDUER Udskiftning af vinduer med termorude til facadevindue med 3-lags energirude	800 kr.		50 kg CO_2
YDERDØRE Udskiftning af dør med termorude til dør med 3-lags energirude	600 kr.		36 kg CO_2

* Tallene er baseret på en standardiseret brug af bygningen. Se siden: FORMÅLET MED ENERGIMÆRKNINGEN.

FORMÅLET MED ENERGIMÆRKNINGEN

Energimærkning af bygninger har to formål: Mærkningen synliggør bygningens beregnede energibehov og er derfor en form for varedeklaration, når en bygning sælges eller udlejes. På baggrund af det beregnede energibehov tildeles boligen en karakter på energimærkningsskalaen fra A2020 til G.

Rapporten giver et overblik over de energimæssige forbedringer af boligen, som er rentable at gennemføre eller kan være rentable, hvis de udføres sammen med andre renoveringer. Rapporten beskriver hvad forbedringerne går ud på, hvad de koster at gennemføre, hvor meget energi og CO2 man sparer, og hvor stor besparelse der kan opnås på el- og varmeregninger ud fra det beregnede energibehov.

DERFOR SKAL DU GENNEMFØRE ENERGIFORBEDRINGER:

BEDRE INDEKLIMA
Når du energiforbedrer kan det have en positiv betydning for indeklimaet.

VARMERE OVERFLADER
Dit hus bliver bedre til at holde på varmen, så du får mere gavn af de dele af huset, der før var for kolde til at bruge i hverdagen.

ØGET KOMFORT
Du får nemmere ved at holde den rette temperatur i boligen, så den bliver rarere at være i.

MINDRE TRÆK
Din bolig bliver tættere, så det ikke længere trækker fra de steder, hvor du før var generet af kulde og træk.

Det beregnede energibehov er en ret præcis indikator for bygningens energimæssige kvalitet – i modsætning til det faktiske forbrug, som naturligvis er stærkt afhængigt både af vejret og af de vaner, som bygningens brugere har. Nogle sparer på varmen, mens andre fyrer for åbne vinduer eller bruger store mængder varmt vand.

For at kunne sammenligne bygningers energimæssige kvalitet, beregnes bygningens beregnede energibehov ud fra en række standardantagelser for vejr, familiestørrelse, indendørstemperatur, adfærd m.v. Nedenfor ses de mest centrale antagelser for det beregnede energibehov.

FIRE ÅRSAGER TIL AT HUSETS FAKTISKE VARMEREGNING KAN AFVIGE FRA DET BEREGNEDE ENERGIBEHOV I RAPPORTEN:

FAMILIESTØRRELSE
Der antages en gennemsnitlig familiestørrelse relativt til husets størrelse. Den faktiske varmeregning kan afvige, hvis der bo flere eller færre end antaget.

INDENDØRSTEMPERATUR
Der antages en konstant opvarmning af huset til 20°C. Den faktiske varmeregning kan afvige, hvis beboerne ønsker en højere eller lavere temperatur.

VARMTVANDSFORBRUG
Der antages et gennemsnitligt forbrug af varmt vand relativt til husets størrelse. Den faktiske varmeregning kan afvige, hvis beboerne bruger mere eller mindre varmt vand.

VEJRFORHOLD
Der antages gennemsnitlige vejrforhold. Den faktiske varmeregning kan afvige, hvis vinteren er særlig varm eller kold.

BAGGRUNDSINFORMATION

BYGNINGSBESKRIVELSE / Bygning 1

ADRESSE
Gelsted Mose 3, 5591 Gelsted

BYGNINGENS ANVENDELSE I FØLGE BBR
Fritliggende enfamiliehus (120)

KOMMUNE NR.	BFE NR.	BYGNINGS NR.	BOLIGAREAL I BBR	ERHVERVSAREAL I BBR
410	2703467	1	169 m²	0 m²
OPFØRELSESÅR	**OPVARMET BYGNINGSAREAL**	**HERAF TAGETAGE OPVARMET**	**HERAF KÆLDERETAGE OPVARMET**	**UOPVARMET KÆLDERETAGE**
1919	169 m²	40 m²	0 m²	36 m²
ÅR FOR VÆSENTLIG RENOVERING	**VARMEFORSYNING**		**SUPPLERENDE VARME**	
Ikke angivet	Fjernvarme		Brændeovn	

C	A 2010	A 2010
ENERGIMÆRKE	ENERGIMÆRKE EFTER RENTABLE BESPARELSESFORSLAG	ENERGIMÆRKE EFTER ALLE BESPARELSESFORSLAG

BYGNINGENS BEREGNEDE ENERGIBEHOV

Opvarmning

FORSYNINGSFORM	VARMEBEHOV I kWh	OMREGNET TIL ENERGIENHED FOR FORSYNINGSFORM
Fjernvarme	24.680	24,68 MWh fjernvarme

Andre energibehov

EL TIL ANDET*	kWh
El til bygningsdrift	38
El til forbrug	5.182

*El til bygningsdrift er det elforbrug, der i beregningen går til installationer, f.eks. varmefordelingspumper, ventilation mv. El til forbrug dækker over et standardiseret, gennemsnitligt elforbrug til f.eks. hvidevarer, tv mv. El til forbrug påvirker ikke energimærkekarakteren, men den varme der afgives fra elforbrugende udstyr reducerer bygningens beregnede varmebehov.

ANVENDTE ENERGIPRISER INKL. AFGIFTER VED BEREGNING AF BESPARELSER

Anvendte energipriser ved beregning af energibesparelserne i denne rapport:

Fjernvarme
1.024 kr. pr. MWh
Fast afgift: 1.400 kr. pr. år

Elektricitet til opvarmning
2,57 kr. pr. kWh

Elektricitet til andet end opvarmning
2,57 kr. pr. kWh

Da energimærkets gyldighed er 10 år bør man altid kontrollere nyeste priser hos leverandøren, priser kan svinge en del, endda indenfor samme år.

I beregninger er anvendt estimerede priser, der omfatter materialer, timeløn til professionelle håndværkere, eventuelle projekteringsomkostninger, byggepladsomkostninger - herunder stillads samt følge- og miljøomkostninger.

Det anbefales at indhente overslag på rapportens besparelsesforslag til almen orientering inden en konkret planlægning igangsættes, herunder projektforslag og indhentning af en fast tilbudspris. Der kan være store afvigelser fra den estimerede pris og en konkret pris, blandt andet på grund af regionale og beskæftigelsesmæssige forhold.

De anvendte el- og brændselspriser er med udgangspunkt i gennemsnits dagspriser, da der kan være forskelle på disse. Priser kan derfor afvige fra aktuelle forhold.

Ønskes der yderligere oplysninger om løsningsforslag og muligheder for efterisolering, varmeinstallationer og ventilation, henvises til "Videncenter for energibesparelser i bygninger" Foruden informative tegninger og eksempler på flere aktuelle situationer, enhver husejer kan komme ud for, indeholder de enkelte afsnit også en udførlig arbejdsbeskrivelse i et let og forståeligt sprog.
Der er også henvisninger til yderligere informationer om de enkelte løsningsforslag.

Videncenter for energibesparelser kan kontaktes på tlf. 72 20 22 55 eller på hjemmesiden www.byggeriogenergi.dk

OPLYST FORBRUG INKL. MOMS OG AFGIFTER

Denne rapport er udskrevet fra www.boligejer.dk, og er derfor tilgængelig for offentligheden. Hvis det faktiske energiforbrug i bygningen og omkostningerne til dækning af det, er registeret ved energimærkningen, fremgår det ikke i denne rapport, da oplysningerne er fortrolige for enfamiliehuse.

FIRMA

Firmanummer: 600001
CVR-nummer: 66819116

OBH
Agerhatten 25
5220 Odense SØ

obh@obh-gruppen.dk
tlf. 70217240

Ved energikonsulent
Martin Martinsen

RAPPORTENS GYLDIGHED

Gyldig fra 14. maj 2025 til den 14. maj 2035

KLAGEMULIGHEDER

Tror du, der er fejl i rapporten, eller ønsker du at klage over energimærkningen, skal du rette henvendelse til det certificerede energimærkningsfirma, der har udarbejdet mærkningen.
Ejeren af bygningen eller enheden kan klage. Klagen skal være modtaget hos det certificerede energimærkningsfirma, senest:

- 1 år efter energimærkningsrapportens dato, eller
- 1 år efter bygningens overtagelsesdag, som er aftalt mellem sælger og køber, hvis bygningen efter indberetningen af energimærkningsrapporten har fået ny ejer - dog senest 6 år efter energimærkningsrapportens datering.

Reglerne om klageadgang står i gældende bekendtgørelse om energimærkning af bygninger. Klik ind på linket og læs mere om, hvordan du indgiver en klage.

www.ens.dk/ansvarsomraader/energimaerkning-af-bygninger/klagevejledning

Det certificerede energimærkningsfirma behandler klagen og bør meddele sin skriftlige afgørelse af klagen inden for 4 uger.

FORBEHOLD FOR PRISER PÅ INVESTERING I ENERGIBESPARELSE

Energimærkets besparelsesforslag er baseret på energikonsulentens erfaring og vurdering. Før energibesparelsesforslagene iværksættes, bør der altid indhentes tilbud fra flere leverandører, da de angivne priser alene skal betragtes som vejledende. Desuden bør det undersøges om energiforbedringen kræver myndighedsgodkendelse.

Årligt abonnement for salg af el bør undersøges nærmere, da dette varierer meget på det frie el marked.

For en konkret vurdering af ejendommens isoleringsmæssige tilstand, skal der udføres destruktive indgreb i klimaskærmen.

DESTRUKTIVE UNDERSØGELSER

Der er i forbindelse med bygningsgennemgang givet tilladelse til destruktive undersøgelser. I afsnittet ENERGIKONSULENTENS SUPPLERENDE KOMMENTARER har energikonsulenten uddybet resultatet af undersøgelserne.

BEHANDLING AF OPLYSNINGER

Energistyrelsen er ansvarlig for behandlingen af oplysninger om bygningen, herunder offentliggørelse af energimærkningsrapporten. Du kan læse mere om reglerne, samt hvordan vi behandler oplysninger på vores hjemmeside.

www.ens.dk/ansvarsomraader/energimaerkning-af-bygninger/lovgivning-om-energimaerkning

ENERGIKONSULENTENS SUPPLERENDE KOMMENTARER

Inden gennemførelse af energibesparelserne i rapporten bør flg. forhold undersøges nærmere i samarbejde med en rådgiver.

- Ved efterisolering af bygningens konstruktioner skal det sikres at disse og nærliggende konstruktioner ventileres og udføres forsvarligt for at undgå fugtproblemer.
- Evt. myndigheds restriktioner.

Derudover er det vigtigt som bruger af bygningen, at sikre tilstrækkelig udluftning i bygningen, da man ved f.eks. udskiftning af vinduer og efterisolering ofte får en mere tæt bygning.

Såfremt energibesparende forslag er udeladt af rapporten i forbindelse med klimaskærmen, grunder dette i rentabilitet og at nuværende isoleringsforhold er af fornuftigt niveau.

Gavl mod indkørsel er i rapporten angivet som nordlig retning.

Ejer var til stede ved besigtigelsen.

Sælgeroplysninger var udfyldt og underskrevet i forbindelse med besigtigelsen.

KOMMENTARER TIL BYGNINGSBESKRIVELSEN

Det opvarmede areal er bestemt ud fra opmåling af bygningen i forbindelse med energimærkningen.

Entre og fordelingsgang på 1. sal er uden varmekilde, men vurderes at kunne opvarmes via bygningens øvrige varmefordeling.

DESTRUKTIVE UNDERSØGELSER

Boreprøve foretaget omkring nedløbsrør mod sydøst

GENNEMGANG AF BOLIGENS ENERGITILSTAND

På de følgende sider kan du se en detaljeret beskrivelse af energitilstanden af din bolig, energikonsulentens forslag til energiforbedringer og tilhørende energiløsninger.

Nogle forbedringsforslag er rentable. Det betyder, at du sparer mere på dit energiforbrug inden for energiforbedringens levetid, end energiforbedringen koster at gennemføre.

De rentable forslag fremgår med en investeringspris.

Nogle forbedringsforslag kan med fordel overvejes ved renoveringer, eller hvis der er bygningsdele, der alligevel skal udskiftes. Investeringsprisen til forbedringsforslag ved renovering, er ikke angivet da investeringen vil afhænge af den konkrete renovering, som skal ske i forbindelse med besparelsesforslaget.

TAG OG LOFT

LOFTRUM

STATUS

Loftskonstruktion med hanebåndsloft består af:
Isoleringsmateriale: Isoleringsbatts, 250 mm
Indvendig beklædning: Træ, 15 mm
Isoleringsmængden er målt i forbindelse med registrerings besigtigelsen.

UDNYTTET TAGRUM

STATUS

Bygningen har loftslem
Isolering: uisoleret.

Loftskonstruktion med skrålofter består af:
Isolering: Fast isolering, 200 mm
Indvendig beklædning: Plade, 13 mm
Isoleringsforhold og konstruktionsopbygning er oplyst af ejer i forbindelse med udfyldelse af ejeroplysningsskema.

RENOVERINGSFORSLAG	ÅRLIG BESPARELSE	INVESTERING
Det foreslås at udskifte eksisterende loftslem til en ny præisoleret type.	0 kr.	

YDERVÆGGE

HULE YDERVÆGGE

STATUS

Hul ydervæg mod det fri består af:
Udvendigt materiale: Tegl, 11 cm
Hulmursisolering: Polystyrenkugler, 75 mm
Indvendigt materiale: Tegl, 11 cm
Konstruktionsopbygningen er vurderet på baggrund af måltagning af konstruktionen og gængse konstruktionsopbygninger, samt ved boreprøve og oplysninger fra sælger.

RENOVERINGSFORSLAG	ÅRLIG BESPARELSE	INVESTERING
Hul ydervæg anbefales at efterisoleres udvendigt med mindst 125 mm , Denne metode er fugt- og isoleringsteknisk bedst egnet. Kuldebroer elimineres, skader i facaden skjules - og alt arbejde foregår ude fra. Eventuelle krav i forhold til lokalplan, fredningsbestemmelser mv. skal kontrolleres inden projektstart.	2.000 kr.	

LETTE YDERVÆGGE

STATUS

Kvistvægge vurderes at bestå af:
Udvendigt materiale: Tegl, 11 cm
Isolering: Inhomogen isolering, 75 mm hulrum
Indvendigt materiale: Gips, 13 mm
Konstruktionsopbygningen er skønnet i forhold til byggeskik ved opførselstidspunktet og ved efterfølgende renovering.

VINDUER, OVENLYS OG DØRE

FACADEVINDUER

STATUS

Bygningen har primært facadevinduer med 2-lags energirude.

Bygningen har facadevinduer med 2-lags termorude ved bryggers.

Bygningen har facadevinduer med 3-lags energirude i gavlvægge på 1. sal.

RENOVERINGSFORSLAG	ÅRLIG BESPARELSE	INVESTERING
Det foreslås at udskifte eksisterende vinduer med 2-lags termorude til nye vinduer med 3-lags energirude.	800 kr.	

OVENLYS

STATUS

Bygningen har ovenlysvindue med 2-lags energirude.

YDERDØRE

STATUS

Bygningen har yderdør med 2-lags energirude.

Bygningen har yderdør med 2-lags termorude ved bryggers mod syd.

RENOVERINGSFORSLAG	ÅRLIG BESPARELSE	INVESTERING
Det foreslås at udskifte eksisterende dører med 2-lags termorude til ny dør med 3-lags energirude	600 kr.	

GULVE

TERRÆNDÆK

STATUS

Terrændæk med gulvbelægning direkte på beton består af:
Isolering under beton: Polystyren, 100 mm
Kapillarbrydende lag: Leca.
Isoleringsforhold og konstruktionsopbygning er oplyst af ejer i forbindelse med registrerings besigtigelsen.

ETAGEADSKILLELSE

STATUS

Gulv mod kælder med lukket træbjælkelag vurderes at bestå af:
Isoleringsmateriale: Lerindskud, Uisoleret
Loftsbeklædning: Træ, 15 mm
Konstruktionsopbygningen er skønnet i forhold til byggeskik ved opførselstidspunktet.

RENOVERINGSFORSLAG	ÅRLIG BESPARELSE	INVESTERING
Det foreslås at efterisolere gulvet mod uopvarmet kælder med 100 mm. Bjælkelaget lukkes efterfølgende. Det skal sikres, at frihøjden i kælderrummet efter forbedringen er godkendt iht. til Bygningsreglementet. Isoleringen af det åbne bjælkelag kan medføre et bedre indeklima med f.eks. færre kuldetræksgener. Vær opmærksom på evt. elektriske installationer, der evt. skal føres med ned i det nedsænkede loft. Det foreslås at efterisolere gulvet mod uopvarmet kælder med 100 mm. Bjælkelaget lukkes efterfølgende. Det skal sikres, at frihøjden i kælderrummet efter forbedringen er godkendt iht. til Bygningsreglementet. Isoleringen af det åbne bjælkelag kan medføre et bedre indeklima med f.eks. færre kuldetræksgener. Vær opmærksom på evt. elektriske installationer, der evt. skal føres med ned i det nedsænkede loft.	1.600 kr.	54.500 kr.

KRYBEKÆLDER

STATUS

Gulv mod krybekælder vurderes at bestå af:
Isoleringsmateriale: Ingen
Isoleringstykkelse: Uisoleret
Konstruktionsopbygningen er skønnet i forhold til byggeskik ved opførselstidspunktet.

Gulv mod krybekælder i køkken vurderes at bestå af:
Isoleringsmateriale: Inhomogent lag af isolering og bjælker, 100 mm
Konstruktionsopbygningen er skønnet i forhold til byggeskik ved renoveringsstidspunktet.

RENOVERINGSFORSLAG	ÅRLIG BESPARELSE	INVESTERING
Det foreslås at nedlægge krybekælderen og omdanne denne til terrændæk. Eksisterende gulve og konstruktion fjernes, hvorefter der efterfyldes med sand. Der etableres et kapillarbrydende lag, isoleres med 300 mm trykfast isolering og en ny betonplade støbes. Alt efter om der ønskes gulv på strøer eller dette skal etableres direkte på betonpladen, placeres fugt- og radon-spærre efter dette. Afsluttes med ønsket gulv. Det foreslås at udskifte varmerør ifbm. etablering af terrændæk hvor der er krybekælder	2.600 kr.	69.300 kr.

VENTILATION

VENTILATION

STATUS

Der er naturlig ventilation i boligen
Bygningen vurderes at være normal tæt

VARMEANLÆG

VARMEANLÆG

STATUS

Opvarmningen af bygningen suppleres af varme fra el-gulvvarme.
Denne er ikke beregnet som en andel af den samlede opvarmning.
Varmekilden er placeret i badeværelse i stueplan.

FJERNVARME

STATUS

Forsyningstype: Fjernvarme
Anlægget er direkte fjernvarme med direkte varmetryk fra værket i fordelingsanlægget

OVNE

STATUS

Opvarmningen af bygningen suppleres af varme fra brændeovn.
Varmekilden indgår ikke i beregning af energiforbruget, i henhold til Energistyrelsens beregningsregler. Varmekilden er placeret i stuen.

VARMEPUMPER

STATUS

Der er ingen varmepumpe tilknyttet centralvarme i bygningen
Der er ikke stillet forslag til installation af varmepumpe, da dette ikke er vurderet rentabelt, set i forhold til bygningens nuværende opvarmningsform og energiforbrug.

SOLVARME

STATUS

Bygningen har ingen solvarmeanlæg.
Der er ikke stillet forslag til installation af solvarme, da dette ikke er vurderet rentabelt, set i forhold til bygningens nuværende opvarmningsform og energiforbrug, samt pladsforhold i boligen.

VARMEFORDELING

VARMEFORDELING

STATUS

Bygningen opvarmes primært af radiator og gulvvarme via 2-streng varmefordelings anlæg.
Der er gulvvarme i bryggers, badeværelse og køkken i stueplan.

VARMERØR

STATUS

Udenfor den opvarmede del af bygningen er der registreret varmerør.
Materiale: Materiale: Kobber
Dimension: 18 mm
Isolations tykkelse: Uisoleret
Placering: Kælder

Udenfor den opvarmede del af bygningen er der registreret varmerør.
Materiale: Materiale: Stål
Dimension: 1/2" (21,3 mm)
Isolering: 10 mm.
Placering: Krybekælder

Udenfor den opvarmede del af bygningen er der registreret varmerør.
Materiale: PEX-rør
Dimension: 18 mm
Isolationstykkelse: 20 mm
Placering: Terrændæk

RENOVERINGSFORSLAG	ÅRLIG BESPARELSE	INVESTERING
Det anbefales at isolere de uisolerede varmerør op til 50 mm isolering, med enten mineralulds rørskåle eller lamelmåtter i henhold til DS452.. Det anbefales at isolere de uisolerede varmerør op til 50 mm isolering, med enten mineralulds rørskåle eller lamelmåtter i henhold til DS452..	3.800 kr.	4.000 kr.

VARMEFORDELINGSPUMPER

STATUS

I varmeanlægget, er der til fordeling af væsken i varmefordelingsanlægget, monteret en varmefordelingspumpe.
Type: 1 trins
Fabrikant: Wilo
Model: Yonos Para
Max effekt: 13 W
Placering: i kælder

AUTOMATIK

STATUS

Type: Der er monteret termostatventiler på alle radiatorer, som regulerer varmen efter rumtemperaturen.

Gulvvarme.
Der er monteret returventiler på gulvvarmesystemet i bryggers og køkken til sikring af afkølingen af returvandet, men ingen regulering af rumtemperaturen.

Gulvvarme Der er monteret returventiler på gulvvarmesystemet til sikring af afkølingen af returvandet, men ingen regulering af rumtemperaturen. Returventiler er monteret i kælderen

RENOVERINGSFORSLAG	ÅRLIG BESPARELSE	INVESTERING
Det anbefales at skifte styring af gulvarmen fra returventil til shunt med rumføler.	400 kr.	7.000 kr.

VARMT BRUGSVAND

VARMT BRUGSVAND

STATUS

I beregningen er der indregnet et varmtvandsforbrug på 250 liter pr. m² opvarmet boligareal pr. år. For boliger antages dog et årligt forbrug af varmt brugsvand på maksimalt 60 m3 pr. boligenhed.

VARMTVANDSRØR

STATUS

I varmefordelingsanlægget er registreret varmerør til at levere varme til varmtvandsproduktionen.
Materiale: Stål
Dimension: 3/4" (26,9 mm)
Isolations tykkelse: Uisoleret
Placering: Kælder

VARMTVANDSBEHOLDER

STATUS

Vandet opvarmes i en varmtvandsbeholder
Fabrikat: Metro Therm
Model: 110 l - Metro Therm
Placering: Kælder

EL

SOLCELLER

STATUS

Der er ingen solceller på ejendommen

RENOVERINGSFORSLAG	ÅRLIG BESPARELSE	INVESTERING
Montering af solceller på tagflade mod syd. Det anbefales at der monteres solcelleanlæg med en ydelse på 1,8 kWp. For at opnå optimal virkningsgrad kan det være nødvendigt at beskære eventuelle trækroner, så der ikke opstår skyggevirkning på solcellerne. Det bør undersøges om den eksisterende tagkonstruktion er egnet til den ekstra vægt fra solcellerne. Inden etablering af solcelleanlæg bør det overvejes om det skal være forberedt til batteripakke. En eventuel udgift til tag og batteripakke er ikke medtaget i forslagets økonomi.	3.100 kr.	40.000 kr.

IKONFORKLARING

En bygning består af mange dele, der har betydning for bygningens energibehov. Figuren herunder giver en forklaring af de væsentligste dele på tværs af konstruktioner og installationer.

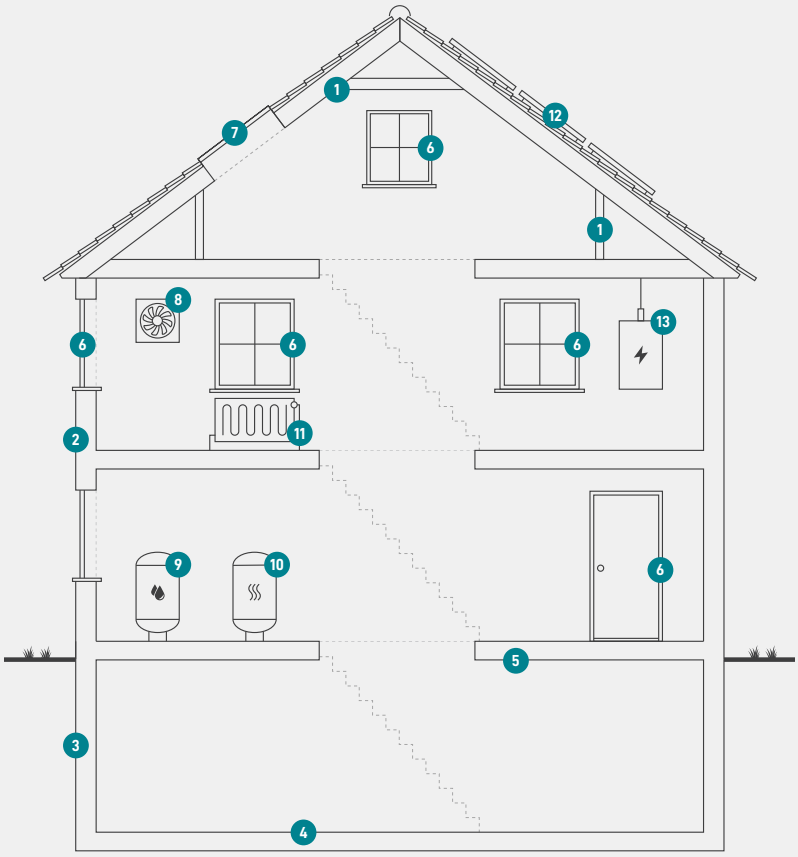

1
Tag og loft
Bygningens øverste del af klimaskærmen, f.eks. et loftrum, et fladt tag eller et udnyttet tagrum.

2
Ydervægge
Bygningens vægge ud mod det fri eller mod uopvarmede områder. Væggen kan være hule, massive eller lette ydervægge.

3
Kælderydervægge
Bygningens kældervægge, som vender mod jorden.

4
Kældergulv
Bygningens nederste del af klimaskærmen i bygninger med opvarmet kælder.

5
Etageadskillelse og gulv
Bygningens nederste del af klimaskærmen, f.eks. terrændæk, gulv mod krybekælder eller etageadskillelse mod uopvarmet kælder.

6
Vinduer/døre
Bygningens facadevinduer og yderdøre.

7
Ovenlys
Bygningens ovenlysvinduer.

8
Ventilation
Bygningens ventilationsanlæg og ventilationskanaler.

9
Varmt brugsvand
Bygningens komponenter til varmt brugsvand, bl.a. varmtvandsrør og varmtvandsbeholder.

10
Varmeanlæg
Bygningens varmeanlæg, f.eks. kedler, fjernvarme, ovne og varmepumper.

11
Varmefordeling
Bygningens varmefordelingsanlæg, bl.a. varmeanlægget, varmerør og automatik.

12
Solenergi
Bygningens solenergi, f.eks. solvarme og solceller.

13
El og teknik
Bygningens driftsrelaterede el og teknik, f.eks. varmefordelingspumper, varmtvandspumper og vindmøller.

ENERGIMÆRKE

FOR BOLIGEN

Gelsted Mose 3
5591 Gelsted

Energimærkningen er baseret på beregnet forbrug

A 2020 | A 2015 | A 2010 | B | **C** | D | E | F | G

Energistyrelsen

Gyldig fra den 14. maj 2025 til den 14. maj 2035
Energimærkningsnummer: 311831675